



L'indemnisation des demandeurs d'emploi Pays de la Loire

Document Mensuel

Situation au 31/10/2013



Libre de diffusion sous réserve de mention de la source « Pôle emploi Pays de la Loire »

1. Hausse annuelle de 4,1% du nombre de personnes indemnisées par Pôle emploi en Octobre 2013

Au mois d'octobre 2013, Pôle emploi Pays de la Loire a indemnisé **156 983** personnes essentiellement en allocation ARE (77,7%). Une hausse de **0,6%** (en CVS) du nombre d'allocataires indemnisés est enregistrée par rapport à septembre 2013. Sur un an, le nombre total d'allocataires indemnisés est en hausse de **4,1%** (en CVS).

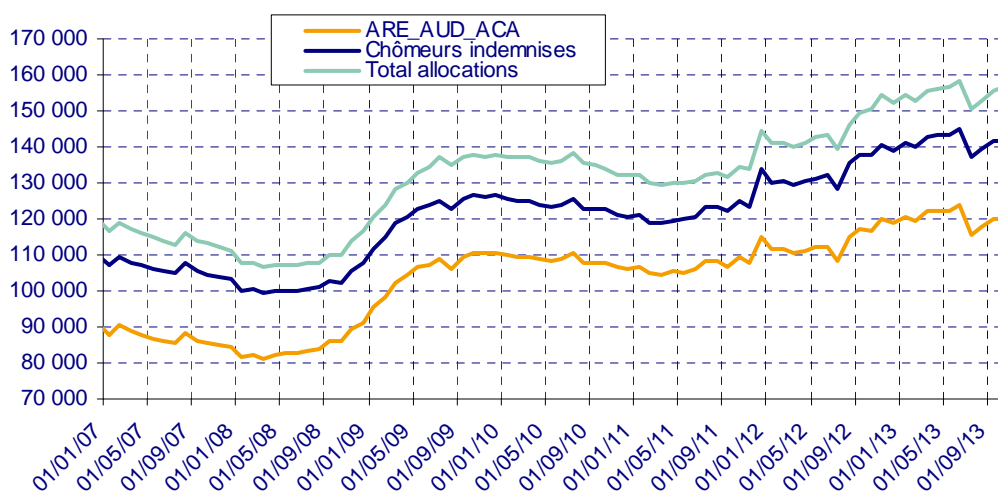
Nombre d'allocataires indemnisés au titre du dernier jour du mois (données CVS)

PAYS DE LA LOIRE	octobre 12	septembre 13	octobre 13	Evolution mensuelle %	Evolution annuelle %
Total BFM (CVS)	150 490	155 760	156 690	0.6%	4.1%
Assurance chômage (ARE,AUD, et ACA)	116 910	120 220	119 950	-0.2%	2.6%
Solidarité-Etat (*)	20 700	21 660	21 840	0.8%	5.5%
Chômeurs indemnisés (Assurance chômage+ Solidarité-Etat)	137 610	141 880	141 790	-0.1%	3.0%
Autres bénéficiaires (Pré-retraités et Formation)	12 880	13 880	14 900	7.3%	15.7%

CVS : Correction des Variations Saisonnières

Source : Pôle emploi

Bénéficiaires en fin de mois Pays de la Loire (Données CVS)



Nombre d'allocataires indemnisés au titre du dernier jour du mois (données brutes)

PAYS DE LA LOIRE	octobre 12	septembre 13	octobre 13	Evolution annuelle %
Total BFM (données brutes)	150 942	150 171	156 983	4.0%
Assurance chômage (ARE,AUD, et ACA)	118 821	117 778	121 919	2.6%
Allocation d'Aide au Retour à l'emploi	118 756	117 763	121 908	2.7%
Allocation Unique Dégressive (AUD)	1			-100.0%
Allocation Chômeur Agé (ACA)	64	15	11	-82.8%
Solidarité-Etat	20 374	21 397	21 757	6.8%
Allocation de Solidarité Spécifique (ASS)	15 572	17 404	17 842	14.6%
Allocation Temporaires d'attente (ATA)	2 172	2 099	2 113	-2.7%
Allocation Equivalent Retraite (AER)	2 572	1 535	1 464	-43.1%
Allocation Transitoire de Solidarité (ATS)	48	346	324	575.0%
Allocation Exceptionnelle de Retour à l'emploi (AEPE)				-
Allocation Transitoire (AT)				-
Allocation de Fin de droit (AFD)	10	10	13	30.0%
Allocation de Professionnalisation et de Solidarité (APS)		3	1	-
Chômeurs indemnisés (Assurance chômage + Solidarité-Etat)	139 195	139 175	143 676	3.2%
Allocation d'Aide au Retour à l'emploi en Formation (AREF)	4 625	2 728	4 364	-5.6%
Pré-Retraite AS FNE (FNE)	136	71	69	-49.3%
Allocation Complémentaire (ACO)	3	2	2	-33.3%
Allocation d'Aide pour le Retour à l'Emploi (ARPE)				-
Allocation de Pré-Retraite Progressive (PRP)	8	3	3	-62.5%
Allocation Spécifique de Conversion (ASC)				-
Allocation de Solidarité Spécifique Formation (ASS-F)	23	24	25	8.7%
Aide Fin de Formation (AFF)	1			-100.0%
Allocation Spécifique de Reclassement (ASR)	41			-100.0%
Allocation Spécifique de Reclassement (ASRR)				-
Rémunération Formation Pôle emploi (RFPE)	704	640	1 070	52.0%
Allocation Transitoire Professionnelle (ATP)	1			-100.0%
Allocation en Faveur des Demandeurs d'emploi en Formation (AFDEF)	665	11	17	-97.4%
Allocation du Régime des Stagiaires Public (RSP)				-
Rémunération Fin de Formation 2011 (RFF)	961	1 394	1 581	64.5%
Allocation Sécurisation Professionnelle (ASP)	4 381	5 870	5 920	35.1%
Allocation Sécurisation Professionnelle (ASP-ARE)	198	253	256	29.3%
Autres bénéficiaires (Pré-retraités et Formation)	11 747	10 996	13 307	13.3%

Source : Pôle emploi

2. Hausse annuelle de 1,6% des premiers paiements sur admission-réadmission en Octobre 2013

28 901 premiers paiements sur admission-réadmission ont été effectués par Pôle emploi pour l'ensemble des allocations en octobre 2013. Une hausse de **4,1%** (en CVS) des premiers paiements est enregistrée par rapport à septembre 2013. Sur un an, le nombre de premiers paiements sur admission-réadmission est en hausse de **1,6%** (en CVS).

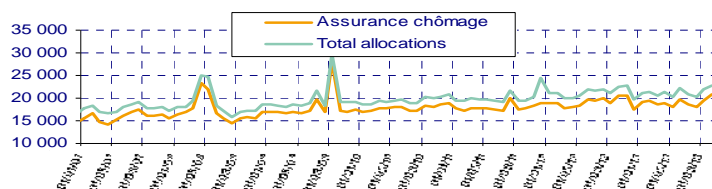
Premiers Paiements (CVS)

PAYS DE LA LOIRE	octobre 12	septembre 13	octobre 13	Evolution mensuelle %	Evolution annuelle %
Total Premiers Paiements (CVS)	22 460	21 930	22 820	4.1%	1.6%
dont Assurance chômage (CVS)	20 420	19 490	20 720	6.3%	1.5%

CVS : Correction des Variations Saisonnières

Source : Pôle emploi

Evolution des premiers paiements Pays de la Loire (Données CVS)



Total Premiers Paiements (données brutes)

PAYS DE LA LOIRE	octobre 12	septembre 13	octobre 13	Evolution annuelle %
Premiers Paiements	28 417	27 694	28 901	1.7%
Assurance chômage (ARE,AUD, et ACA)	22 820	21 714	23 010	0.8%
Allocation d'Aide au Retour à l'emploi	5			-100.0%
Allocation d'Aide au Retour à l'emploi (are 2003)	109	18	28	-74.3%
Allocation d'Aide au Retour à l'emploi (are 2006)	690	669	558	-19.1%
Allocation d'Aide au Retour à l'emploi (are 2009)	2 195	1 029	948	-56.8%
Allocation d'Aide au Retour à l'emploi (are 2011)	19 693	19 841	21 329	8.3%
Allocation d'Aide au Retour à l'emploi ONP	128	156	147	14.8%
Allocation d'Aide au Retour à l'emploi	22 820	21 713	23 010	0.8%
Allocation Unique Dégressive (AUD)		1		-
Allocation Chômeur Agé (ACA)				-
Solidarité-Etat	1 894	1 927	1 910	0.8%
Allocation de Solidarité Spécifique (ASS)	1 481	1 548	1 526	3.0%
Allocation Temporaires d'attente (ATA)	355	328	340	-4.2%
Allocation Equivalent Retraite (AER)	22	7	5	-77.3%
Allocation Transitoire de Solidarité (ATS)	6	21	19	216.7%
Allocation Exceptionnelle de Retour à l'emploi (AEPE)	1			-100.0%
Allocation Transitoire (AT)				-
Allocation de Fin de droit (AFD)	26	22	20	-23.1%
Allocation de Professionnalisation et de Solidarité (APS)	3	1		-100.0%
Chômeurs indemnisés (Assurance chômage + Solidarité-Etat)	24 714	23 641	24 920	0.8%
Allocation Formation Reclassement (AFR)				-
Allocation Spécifique de Conversion (ASC)				-
Allocation du Régime des Stagiaires Public (RSP)				-
Allocation d'Aide au Retour à l'emploi en Formation (AREF)	2 389	2 078	2 339	-2.1%
Allocation de Solidarité Spécifique Formation (ASS-F)	29	21	26	-10.3%
Aide Fin de Formation (AFF)		1		-
Allocation Spécifique de Reclassement (ASR)	1		2	100.0%
Allocation Spécifique de Reclassement (ASRR)				-
Rémunération Formation Pôle emploi (RFPE)	498	536	668	34.1%
Allocation Transitoire Professionnelle (ATP)			1	-
Allocation en Faveur des Demandeurs d'emploi en Formation (AFDEF)	47	10	6	-87.2%
Pré-Retraite AS FNE (FNE)				-
Allocation Complémentaire (ACO)				-
Allocation d'Aide pour le Retour à l'Emploi (ARPE)				-
Allocation de Pré-Retraite Progressive (PRP)				-
Rémunération Fin de Formation 2011 (RFF)	223	884	316	41.7%
Allocation Sécurisation Professionnelle (ASP)	486	492	596	22.6%
Allocation Sécurisation Professionnelle (ASP-ARE)	30	31	27	-10.0%
Autres bénéficiaires (Pré-retraités et Formation)	3 703	4 053	3 981	7.5%

Source : Pôle emploi

3. Baisse annuelle de 1,3% des cessations de paiement ARE par Pôle emploi en Octobre 2013

16 646 cessations de paiement au titre de l'allocation d'Aide au Retour à l'Emploi sont enregistrées au cours du mois d'octobre 2013 par Pôle emploi Pays de la Loire. Une baisse de 1,8% (en CVS) des cessations de paiement est enregistrée par rapport à septembre 2013. Sur un an, le nombre de cessations de paiement au titre de l'allocation d'Aide au Retour à l'Emploi est en diminution de 1,3% (en CVS).

Cessations de paiement ARE (CVS)

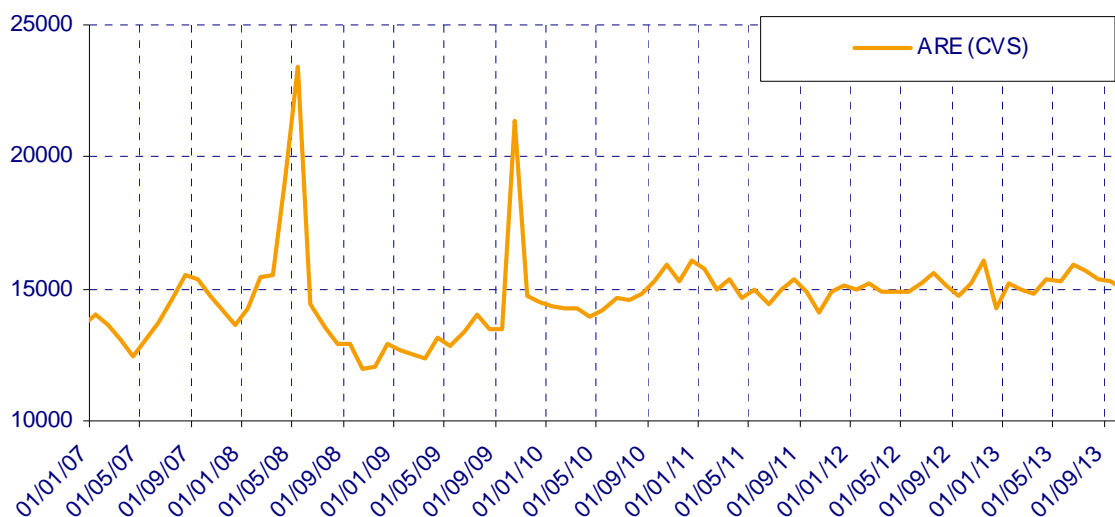
PAYS DE LA LOIRE	octobre 12	septembre 13	octobre 13	Evolution mensuelle %	Evolution annuelle %
Cessations de Paiement ARE (CVS)	15 200	15 280	15 010	-1.8%	-1.3%

CVS : Correction des Variations Saisonnières

Source : Pôle emploi

- ARE (allocation d'Aide au Retour à l'Emploi)

Evolution des cessations de paiement en ARE Pays de la Loire (Données CVS)



Cessations de paiement ARE (données brutes)

PAYS DE LA LOIRE	octobre 12	septembre 13	octobre 13	Evolution annuelle %
Cessations de Paiement ARE	16 843	17 631	16 646	-1.2%
Allocation d'Aide au Retour à l'emploi	9	5	1	-88.9%
Allocation d'Aide au Retour à l'emploi (are 2003)	148	48	49	-66.9%
Allocation d'Aide au Retour à l'emploi (are 2006)	1 029	692	655	-36.3%
Allocation d'Aide au Retour à l'emploi (are 2009)	4 234	1 850	1 489	-64.8%
Allocation d'Aide au Retour à l'emploi (are 2011)	11 376	14 936	14 364	26.3%
Allocation d'Aide au Retour à l'emploi ONP	47	100	88	87.2%

Source : Pôle emploi

Cessations de paiement ARE (données brutes par motifs)

PAYS DE LA LOIRE	octobre 12	octobre 13	poids M	poids M A-1
Cessations de Paiement ARE par motifs	17 129	16 646	100.0%	100.0%
reprise_travail_declare	3 430	3 487	20.9%	20.0%
depart_retraite	362	97	0.6%	2.1%
fin_de_droits_reglementaires	4 182	4 509	27.1%	24.4%
prise_en_charge_securite_sociale	1 052	988	5.9%	6.1%
absence_pointage	2 526	2 510	15.1%	14.7%
entree_formation	1 276	1 239	7.4%	7.4%
radiations_Pole_Emploi	718	624	3.7%	4.2%
autres_causes	3 583	3 192	19.2%	20.9%

Source : Pôle emploi

Le motif « fin de droits réglementaires » dont le poids est de **27,1%** affiche une augmentation par rapport à octobre 2012 (**24,4%**) et le motif « reprise travail déclaré » qui représente **20,9%** du total des cessations est en hausse par rapport au poids d'octobre 2012 (**20%**).

4. Hausse cumulée de 3,3% des allocations versées à fin Octobre 2013

Montant des Allocations versées (€)

PAYS DE LA LOIRE	octobre 12	octobre 13	Cumul de l'année	Evolution annuelle %	Evolution annuelle Cumulée
Total Allocations versées	151 569 584	148 872 463	1 504 325 346	-1.8%	3.3%
Assurance chômage	139 273 021	136 269 368	1 373 099 401	-2.2%	3.2%
dont ARE+AREF	126 332 569	120 693 977	1 233 367 227	-4.5%	7.2%
Solidarité-Etat	12 296 562	12 603 095	131 225 945	2.5%	4.3%
dont ASS	6 888 513	8 025 941	77 734 498	16.5%	16.5%

Source : Pôle emploi

SOURCES :

Les bénéficiaires, les premiers paiements et les cessations de paiement sont issus de la statistique mensuelle de paiement, produite après la clôture de l'actualisation, c'est-à-dire aux environs du 20 du mois M+1 pour le mois M (13^{ème} jour ouvré).

www.observatoire-emploi-paysdelaloire.fr

Le service Statistiques, Etudes et Evaluation est à votre disposition pour tout complément d'information

Contact : statsPDL@pole-emploi.fr

Directeur de publication :
Gwenaël PROUTEAU
Directeur de la rédaction :
Josette BARREAUD
Conception et réalisation :
Service Statistiques, Etudes et
Evaluation – Catherine MOULIN,
Brigitte VIGOUROUX.

ANNEXES

Annexe 1 : Département Loire Atlantique

Nombre d'allocataires indemnisés au titre du dernier jour du mois (données CVS)

LOIRE ATLANTIQUE	octobre 12	septembre 13	octobre 13	Evolution mensuelle %	Evolution annuelle %
Total BFM (CVS)	54 960	57 740	58 530	1.4%	6.5%
Assurance chômage (ARE,AUD, et ACA)	43 840	45 720	46 010	0.6%	4.9%
Solidarité-Etat (*)	6 540	7 080	7 090	0.1%	8.4%
Chômeurs indemnisés (Assurance chômage+ Solidarité-Etat)	50 380	52 800	53 100	0.6%	5.4%
Autres bénéficiaires (Pré-retraités et Formation)	4 580	4 940	5 430	9.9%	18.6%

Source : Pôle emploi

Nombre d'allocataires indemnisés au titre du dernier jour du mois (données brutes)

LOIRE ATLANTIQUE	octobre 12	septembre 13	octobre 13	Evolution annuelle %
Total BFM (données brutes)	55 027	56 119	58 525	6.4%
Assurance chômage (ARE,AUD, et ACA)	44 472	45 156	46 669	4.9%
Allocation d'Aide au Retour à l'emploi	44 466	45 154	46 668	5.0%
Allocation Unique Dégressive (AUD)	1			-100.0%
Allocation Chômeur Agé (ACA)	5	2	1	-80.0%
Solidarité-Etat	6 448	6 956	7 065	9.6%
Allocation de Solidarité Spécifique (ASS)	4 994	5 626	5 760	15.3%
Allocation Temporaires d'attente (ATA)	979	965	963	-1.6%
Allocation Equivalent Retraite (AER)	451	253	239	-47.0%
Allocation Transitoire de Solidarité (ATS)	19	106	95	400.0%
Allocation Exceptionnelle de Retour à l'emploi (AEPE)				-
Allocation Transitoire (AT)				-
Allocation de Fin de droit (AFD)	5	3	7	40.0%
Allocation de Professionnalisation et de Solidarité (APS)		3	1	-
Chômeurs indemnisés (Assurance chômage + Solidarité-Etat)	50 920	52 112	53 734	5.5%
Allocation d'Aide au Retour à l'emploi en Formation (AREF)	1 673	1 077	1 605	-4.1%
Pré-Retraite AS FNE (FNE)	42	20	20	-52.4%
Allocation Complémentaire (ACO)				-
Allocation d'Aide pour le Retour à l'Emploi (ARPE)				-
Allocation de Pré-Retraite Progressive (PRP)	2	1	1	-50.0%
Allocation Spécifique de Conversion (ASC)				-
Allocation de Solidarité Spécifique Formation (ASS-F)	11	5	9	-18.2%
Aide Fin de Formation (AFF)				-
Allocation Spécifique de Reclassement (ASR)	22			-100.0%
Allocation Spécifique de Reclassement (ASRR)				-
Rémunération Formation Pôle emploi (RFPE)	220	215	347	57.7%
Allocation Transitoire Professionnelle (ATP)	1			-100.0%
Allocation en Faveur des Demandeurs d'emploi en Formation (AFDEF)	211	4	7	-96.7%
Allocation du Régime des Stagiaires Public (RSP)				-
Rémunération Fin de Formation 2011 (RFF)	342	495	537	57.0%
Allocation Sécurisation Professionnelle (ASP)	1 499	2 083	2 162	44.2%
Allocation Sécurisation Professionnelle (ASP-ARE)	84	107	103	22.6%
Autres bénéficiaires (Pré-retraités et Formation)	4 107	4 007	4 791	16.7%

Source : Pôle emploi

Premiers Paiements (CVS)

LOIRE ATLANTIQUE	octobre 12	septembre 13	octobre 13	Evolution mensuelle %	Evolution annuelle %
Total Premiers Paiements (CVS)	8 450	8 270	8 540	3.3%	1.1%
dont Assurance chômage (CVS)	7 710	7 430	7 770	4.6%	0.8%

CVS : Correction des Variations Saisonnières

Source : Pôle emploi

Total Premiers Paiements (données brutes)

LOIRE ATLANTIQUE	octobre 12	septembre 13	octobre 13	Evolution annuelle %
Premiers Paiements	10 608	10 179	10 721	1.1%
Assurance chômage (ARE,AUD, et ACA)	8 558	8 064	8 568	0.1%
Allocation d'Aide au Retour à l'emploi	8 558	8 063	8 568	0.1%
Allocation Unique Dégressive (AUD)		1		-
Allocation Chômeur Agé (ACA)				-
Solidarité-Etat	697	654	722	3.6%
Allocation de Solidarité Spécifique (ASS)	507	490	553	9.1%
Allocation Temporaires d'attente (ATA)	171	144	154	-9.9%
Allocation Equivalent Retraite (AER)	2	3		-100.0%
Allocation Transitoire de Solidarité (ATS)	3	8	4	33.3%
Allocation Exceptionnelle de Retour à l'emploi (AEPE)				-
Allocation Transitoire (AT)				-
Allocation de Fin de droit (AFD)	12	8	11	-8.3%
Allocation de Professionnalisation et de Solidarité (APS)	2	1		-100.0%
Chômeurs indemnisés (Assurance chômage + Solidarité-Etat)	9 255	8 718	9 290	0.4%
Allocation Formation Reclassement (AFR)				-
Allocation Spécifique de Conversion (ASC)				-
Allocation du Régime des Stagiaires Public (RSP)				-
Allocation d'Aide au Retour à l'emploi en Formation (AREF)	879	776	843	-4.1%
Allocation de Solidarité Spécifique Formation (ASS-F)	16	4	10	-37.5%
Aide Fin de Formation (AFF)		1		-
Allocation Spécifique de Reclassement (ASR)			2	-
Allocation Spécifique de Reclassement (ASRR)				-
Rémunération Formation Pôle emploi (RFPE)	153	167	184	20.3%
Allocation Transitoire Professionnelle (ATP)			1	-
Allocation en Faveur des Demandeurs d'emploi en Formation (AFDEF)	15	4	5	-66.7%
Pré-Retraite AS FNE (FNE)				-
Allocation Complémentaire (ACO)				-
Allocation d'Aide pour le Retour à l'Emploi (ARPE)				-
Allocation de Pré-Retraite Progressive (PRP)				-
Rémunération Fin de Formation 2011 (RFF)	82	294	113	37.8%
Allocation Sécurisation Professionnelle (ASP)	192	209	262	36.5%
Allocation Sécurisation Professionnelle (ASP-ARE)	16	6	11	-31.3%
Autres bénéficiaires (Pré-retraités et Formation)	1 353	1 461	1 431	5.8%

Source : Pôle emploi

Cessations de paiement ARE (CVS)

LOIRE ATLANTIQUE	octobre 12	septembre 13	octobre 13	Evolution mensuelle %	Evolution annuelle %
Cessations de Paiement ARE (CVS)	5 820	5 800	5 710	-1.6%	-1.9%

CVS : Correction des Variations Saisonnières

Source : Pôle emploi

Cessations de paiement ARE (données brutes)

LOIRE ATLANTIQUE	octobre 12	septembre 13	octobre 13	Evolution annuelle %
Cessations de Paiement ARE	6 605	6 698	6 477	-1.9%
Allocation d'Aide au Retour à l'emploi	3	2		-100.0%
Allocation d'Aide au Retour à l'emploi (are 2003)	51	21	19	-62.7%
Allocation d'Aide au Retour à l'emploi (are 2006)	435	299	305	-29.9%
Allocation d'Aide au Retour à l'emploi (are 2009)	1 665	647	574	-65.5%
Allocation d'Aide au Retour à l'emploi (are 2011)	4 440	5 696	5 545	24.9%
Allocation d'Aide au Retour à l'emploi ONP	11	33	34	209.1%

Source : Pôle emploi

Cessations de paiement ARE (données brutes par motifs)

LOIRE ATLANTIQUE	octobre 12	octobre 13	poids M	poids M A-1
Cessations de Paiement ARE par motifs	6 736	6 477	100.0%	100.0%
reprise_travail_declare	1 434	1 344	20.8%	21.3%
depart_retraite	123	38	0.6%	1.8%
fin_de_droits_reglementaires	1 586	1 784	27.5%	23.5%
prise_en_charge_securite_sociale	352	359	5.5%	5.2%
absence_pointage	1 006	1 008	15.6%	14.9%
entree_formation	474	501	7.7%	7.0%
radiations_Pole_Emploi	290	225	3.5%	4.3%
autres_causes	1 471	1 218	18.8%	21.8%

Source : Pôle emploi

Annexe 2 : Département Maine et Loire

Nombre d'allocataires indemnisés au titre du dernier jour du mois (données CVS)

MAINE ET LOIRE	octobre 12	septembre 13	octobre 13	Evolution mensuelle %	Evolution annuelle %
Total BFM (CVS)	34 840	35 740	35 550	-0.5%	2.0%
Assurance chômage (ARE,AUD, et ACA)	26 340	27 250	26 700	-2.0%	1.4%
Solidarité-Etat (*)	5 340	5 300	5 340	0.8%	0.0%
Chômeurs indemnisés (Assurance chômage+ Solidarité-Etat)	31 680	32 550	32 040	-1.6%	1.1%
Autres bénéficiaires (Pré-retraités et Formation)	3 160	3 190	3 510	10.0%	11.1%

Source : Pôle emploi

Nombre d'allocataires indemnisés au titre du dernier jour du mois (données brutes)

MAINE ET LOIRE	octobre 12	septembre 13	octobre 13	Evolution annuelle %
Total BFM (données brutes)	34 257	34 317	34 922	1.9%
Assurance chômage (ARE,AUD, et ACA)	26 168	26 545	26 529	1.4%
Allocation d'Aide au Retour à l'emploi	26 131	26 537	26 523	1.5%
Allocation Unique Dégressive (AUD)				-
Allocation Chômeur Agé (ACA)	37	8	6	-83.8%
Solidarité-Etat	5 251	5 267	5 314	1.2%
Allocation de Solidarité Spécifique (ASS)	3 844	4 228	4 294	11.7%
Allocation Temporaires d'attente (ATA)	504	402	412	-18.3%
Allocation Equivalent Retraite (AER)	889	548	526	-40.8%
Allocation Transitoire de Solidarité (ATS)	12	86	81	575.0%
Allocation Exceptionnelle de Retour à l'emploi (AEPE)				-
Allocation Transitoire (AT)				-
Allocation de Fin de droit (AFD)	2	3	1	-50.0%
Allocation de Professionnalisation et de Solidarité (APS)				-
Chômeurs indemnisés (Assurance chômage + Solidarité-Etat)	31 419	31 812	31 843	1.3%
Allocation d'Aide au Retour à l'emploi en Formation (AREF)	1 053	632	1 027	-2.5%
Pré-Retraite AS FNE (FNE)	66	38	37	-43.9%
Allocation Complémentaire (ACO)				-
Allocation d'Aide pour le Retour à l'Emploi (ARPE)				-
Allocation de Pré-Retraite Progressive (PRP)				-
Allocation Spécifique de Conversion (ASC)				-
Allocation de Solidarité Spécifique Formation (ASS-F)	3	7	6	100.0%
Aide Fin de Formation (AFF)				-
Allocation Spécifique de Reclassement (ASR)	16			-100.0%
Allocation Spécifique de Reclassement (ASRR)				-
Rémunération Formation Pôle emploi (RFPE)	209	149	265	26.8%
Allocation Transitoire Professionnelle (ATP)				-
Allocation en Faveur des Demandeurs d'emploi en Formation (AFDEF)	193	5	5	-97.4%
Allocation du Régime des Stagiaires Public (RSP)				-
Rémunération Fin de Formation 2011 (RFF)	225	286	348	54.7%
Allocation Sécurisation Professionnelle (ASP)	1 034	1 343	1 344	30.0%
Allocation Sécurisation Professionnelle (ASP-ARE)	39	45	47	20.5%
Autres bénéficiaires (Pré-retraités et Formation)	2 838	2 505	3 079	8.5%

Source : Pôle emploi

Premiers Paiements (CVS)

MAINE ET LOIRE	octobre 12	septembre 13	octobre 13	Evolution mensuelle %	Evolution annuelle %
Total Premiers Paiements (CVS)	5 020	4 980	5 170	3.8%	3.0%
dont Assurance chômage (CVS)	4 570	4 460	4 690	5.2%	2.6%

CVS : Correction des Variations Saisonnières

Source : Pôle emploi

Total Premiers Paiements (données brutes)

MAINE ET LOIRE	octobre 12	septembre 13	octobre 13	Evolution annuelle %
Premiers Paiements	5 870	6 113	6 043	2.9%
Assurance chômage (ARE,AUD, et ACA)	4 644	4 749	4 749	2.3%
Allocation d'Aide au Retour à l'emploi	4 644	4 749	4 749	2.3%
Allocation Unique Dégressive (AUD)				-
Allocation Chômeur Agé (ACA)				-
Solidarité-Etat	404	435	407	0.7%
Allocation de Solidarité Spécifique (ASS)	329	353	315	-4.3%
Allocation Temporaires d'attente (ATA)	63	71	84	33.3%
Allocation Equivalent Retraite (AER)	7	2	1	-85.7%
Allocation Transitoire de Solidarité (ATS)	2	4	5	150.0%
Allocation Exceptionnelle de Retour à l'emploi (AEPE)	1			-100.0%
Allocation Transitoire (AT)				-
Allocation de Fin de droit (AFD)	2	5	2	
Allocation de Professionnalisation et de Solidarité (APS)				-
Chômeurs indemnisés (Assurance chômage + Solidarité-Etat)	5 048	5 184	5 156	2.1%
Allocation Formation Reclassement (AFR)				-
Allocation Spécifique de Conversion (ASC)				-
Allocation du Régime des Stagiaires Public (RSP)				-
Allocation d'Aide au Retour à l'emploi en Formation (AREF)	517	482	517	
Allocation de Solidarité Spécifique Formation (ASS-F)	2	8	6	200.0%
Aide Fin de Formation (AFF)				-
Allocation Spécifique de Reclassement (ASR)	1			-100.0%
Allocation Spécifique de Reclassement (ASRR)				-
Rémunération Formation Pôle emploi (RFPE)	149	138	158	6.0%
Allocation Transitoire Professionnelle (ATP)				-
Allocation en Faveur des Demandeurs d'emploi en Formation (AFDEF)	11	4		-100.0%
Pré-Retraite AS FNE (FNE)				-
Allocation Complémentaire (ACO)				-
Allocation d'Aide pour le Retour à l'Emploi (ARPE)				-
Allocation de Pré-Retraite Progressive (PRP)				-
Rémunération Fin de Formation 2011 (RFF)	48	176	76	58.3%
Allocation Sécurisation Professionnelle (ASP)	90	115	127	41.1%
Allocation Sécurisation Professionnelle (ASP-ARE)	4	6	3	-25.0%
Autres bénéficiaires (Pré-retraités et Formation)	822	929	887	7.9%

Source : Pôle emploi

Cessations de paiement ARE (CVS)

MAINE ET LOIRE	octobre 12	septembre 13	octobre 13	Evolution mensuelle %	Evolution annuelle %
Cessations de Paiement ARE (CVS)	3 370	3 400	3 330	-2.1%	-1.2%

CVS : Correction des Variations Saisonnières

Source : Pôle emploi

Cessations de paiement ARE (données brutes)

MAINE ET LOIRE	octobre 12	septembre 13	octobre 13	Evolution annuelle %
Cessations de Paiement ARE	3 701	3 995	3 663	-1.0%
Allocation d'Aide au Retour à l'emploi				-
Allocation d'Aide au Retour à l'emploi (are 2003)	42	8	14	-66.7%
Allocation d'Aide au Retour à l'emploi (are 2006)	211	158	140	-33.6%
Allocation d'Aide au Retour à l'emploi (are 2009)	942	424	333	-64.6%
Allocation d'Aide au Retour à l'emploi (are 2011)	2 491	3 387	3 159	26.8%
Allocation d'Aide au Retour à l'emploi ONP	15	18	17	13.3%

Source : Pôle emploi

Cessations de paiement ARE (données brutes par motifs)

MAINE ET LOIRE	octobre 12	octobre 13	poids M	poids M A-1
Cessations de Paiement ARE par motifs	3 763	3 663	100.0%	100.0%
reprise_travail_declare	696	770	21.0%	18.5%
depart_retraite	73	20	0.5%	1.9%
fin_de_droits_réglementaires	929	933	25.5%	24.7%
prise_en_charge_securite_sociale	269	240	6.6%	7.1%
absence_pointage	599	579	15.8%	15.9%
entree_formation	288	261	7.1%	7.7%
radiations_Pole_Emploi	147	135	3.7%	3.9%
autres_causes	762	725	19.8%	20.2%

Source : Pôle emploi

Annexe 3 : Département Mayenne

Nombre d'allocataires indemnisés au titre du dernier jour du mois (données CVS)

MAYENNE	octobre 12	septembre 13	octobre 13	Evolution mensuelle %	Evolution annuelle %
Total BFM (CVS)	10 260	10 250	10 360	1.1%	1.0%
Assurance chômage (ARE,AUD, et ACA)	7 960	7 860	7 820	-0.5%	-1.8%
Solidarité-Etat (*)	1 380	1 430	1 470	2.8%	6.5%
Chômeurs indemnisés (Assurance chômage+ Solidarité-Etat)	9 340	9 290	9 290	0.0%	-0.5%
Autres bénéficiaires (Pré-retraités et Formation)	920	960	1 070	11.5%	16.3%

Source : Pôle emploi

Nombre d'allocataires indemnisés au titre du dernier jour du mois (données brutes)

MAYENNE	octobre 12	septembre 13	octobre 13	Evolution annuelle %
Total BFM (données brutes)	10 359	10 012	10 439	0.8%
Assurance chômage (ARE,AUD, et ACA)	8 148	7 860	8 006	-1.7%
Allocation d'Aide au Retour à l'emploi	8 146	7 860	8 006	-1.7%
Allocation Unique Dégressive (AUD)				-
Allocation Chômeur Agé (ACA)	2			-100.0%
Solidarité-Etat	1 351	1 404	1 447	7.1%
Allocation de Solidarité Spécifique (ASS)	971	1 070	1 116	14.9%
Allocation Temporaires d'attente (ATA)	226	236	239	5.8%
Allocation Equivalent Retraite (AER)	149	73	69	-53.7%
Allocation Transitoire de Solidarité (ATS)	5	25	23	360.0%
Allocation Exceptionnelle de Retour à l'emploi (AEPE)				-
Allocation Transitoire (AT)				-
Allocation de Fin de droit (AFD)				-
Allocation de Professionnalisation et de Solidarité (APS)				-
Chômeurs indemnisés (Assurance chômage + Solidarité-Etat)	9 499	9 264	9 453	-0.5%
Allocation d'Aide au Retour à l'emploi en Formation (AREF)	360	186	340	-5.6%
Pré-Retraite AS FNE (FNE)	9	7	7	-22.2%
Allocation Complémentaire (ACO)	1			-100.0%
Allocation d'Aide pour le Retour à l'Emploi (ARPE)				-
Allocation de Pré-Retraite Progressive (PRP)	2			-100.0%
Allocation Spécifique de Conversion (ASC)				-
Allocation de Solidarité Spécifique Formation (ASS-F)		2	1	-
Aide Fin de Formation (AFF)				-
Allocation Spécifique de Reclassement (ASR)				-
Allocation Spécifique de Reclassement (ASRR)				-
Rémunération Formation Pôle emploi (RFPE)	42	32	86	104.8%
Allocation Transitoire Professionnelle (ATP)				-
Allocation en Faveur des Demandeurs d'emploi en Formation (AFDEF)	72	1	3	-95.8%
Allocation du Régime des Stagiaires Public (RSP)				-
Rémunération Fin de Formation 2011 (RFF)	64	125	141	120.3%
Allocation Sécurisation Professionnelle (ASP)	304	381	391	28.6%
Allocation Sécurisation Professionnelle (ASP-ARE)	6	14	17	183.3%
Autres bénéficiaires (Pré-retraités et Formation)	860	748	986	14.7%

Source : Pôle emploi

Premiers Paiements (CVS)

MAYENNE	octobre 12	septembre 13	octobre 13	Evolution mensuelle %	Evolution annuelle %
Total Premiers Paiements (CVS)	1 550	1 500	1 570	4.7%	1.3%
dont Assurance chômage (CVS)	1 420	1 290	1 420	10.1%	0.0%

CVS : Correction des Variations Saisonnières

Source : Pôle emploi

Total Premiers Paiements (données brutes)

MAYENNE	octobre 12	septembre 13	octobre 13	Evolution annuelle %
Premiers Paiements	1 838	2 057	1 871	1.8%
Assurance chômage (ARE,AUD, et ACA)	1 440	1 596	1 405	-2.4%
Allocation d'Aide au Retour à l'emploi	1 440	1 596	1 405	-2.4%
Allocation Unique Dégressive (AUD)				-
Allocation Chômeur Agé (ACA)				-
Solidarité-Etat	125	147	146	16.8%
Allocation de Solidarité Spécifique (ASS)	86	105	117	36.0%
Allocation Temporaires d'attente (ATA)	37	39	29	-21.6%
Allocation Equivalent Retraite (AER)	1			-100.0%
Allocation Transitoire de Solidarité (ATS)		2		-
Allocation Exceptionnelle de Retour à l'emploi (AEPE)				-
Allocation Transitoire (AT)				-
Allocation de Fin de droit (AFD)	1	1		-100.0%
Allocation de Professionnalisation et de Solidarité (APS)				-
Chômeurs indemnisés (Assurance chômage+ Solidarité-Etat)	1 565	1 743	1 551	-0.9%
Allocation Formation Reclassement (AFR)				-
Allocation Spécifique de Conversion (ASC)				-
Allocation du Régime des Stagiaires Public (RSP)				-
Allocation d'Aide au Retour à l'emploi en Formation (AREF)	192	151	190	-1.0%
Allocation de Solidarité Spécifique Formation (ASS-F)		1		-
Aide Fin de Formation (AFF)				-
Allocation Spécifique de Reclassement (ASR)				-
Allocation Spécifique de Reclassement (ASRR)				-
Rémunération Formation Pôle emploi (RFPE)	25	30	65	160.0%
Allocation Transitoire Professionnelle (ATP)				-
Allocation en Faveur des Demandeurs d'emploi en Formation (AFDEF)	2	1	1	-50.0%
Pré-Retraite AS FNE (FNE)				-
Allocation Complémentaire (ACO)				-
Allocation d'Aide pour le Retour à l'Emploi (ARPE)				-
Allocation de Pré-Retraite Progressive (PRP)				-
Rémunération Fin de Formation 2011 (RFF)	16	100	27	68.8%
Allocation Sécurisation Professionnelle (ASP)	37	30	34	-8.1%
Allocation Sécurisation Professionnelle (ASP-ARE)	1	1	3	200.0%
Autres bénéficiaires (Pré-retraités et Formation)	273	314	320	17.2%

Source : Pôle emploi

Cessations de paiement ARE (CVS)

MAYENNE	octobre 12	septembre 13	octobre 13	Evolution mensuelle %	Evolution annuelle %
Cessations de Paiement ARE (CVS)	1 060	1 040	1 090	4.8%	2.8%

CVS : Correction des Variations Saisonnières

Source : Pôle emploi

Cessations de paiement ARE (données brutes)

MAYENNE	octobre 12	septembre 13	octobre 13	Evolution annuelle %
Cessations de Paiement ARE	1 200	1 295	1 235	2.9%
Allocation d'Aide au Retour à l'emploi		1		-
Allocation d'Aide au Retour à l'emploi (are 2003)	15	5	4	-73.3%
Allocation d'Aide au Retour à l'emploi (are 2006)	46	37	24	-47.8%
Allocation d'Aide au Retour à l'emploi (are 2009)	262	110	113	-56.9%
Allocation d'Aide au Retour à l'emploi (are 2011)	868	1 135	1 088	25.3%
Allocation d'Aide au Retour à l'emploi ONP	9	7	6	-33.3%

Source : Pôle emploi

Cessations de paiement ARE (données brutes par motifs)

MAYENNE	octobre 12	octobre 13	poids M	poids M A-1
Cessations de Paiement ARE par motifs	1 223	1 235	100.0%	100.0%
reprise_travail_declare	297	300	24.3%	24.3%
depart_retraite	26	5	0.4%	2.1%
fin_de_droits_réglementaires	237	306	24.8%	19.4%
prise_en_charge_securite_sociale	82	70	5.7%	6.7%
absence_pointage	177	183	14.8%	14.5%
entree_formation	77	81	6.6%	6.3%
radiations_Pole_Emploi	59	67	5.4%	4.8%
autres_causes	268	223	18.1%	21.9%

Source : Pôle emploi

Annexe 4 : Département Sarthe

Nombre d'allocataires indemnisés au titre du dernier jour du mois (données CVS)

SARTHE	octobre 12	septembre 13	octobre 13	Evolution mensuelle %	Evolution annuelle %
Total BFM (CVS)	23 220	23 750	23 850	0.4%	2.7%
Assurance chômage (ARE,AUD, et ACA)	17 970	17 890	17 870	-0.1%	-0.6%
Solidarité-Etat (*)	3 470	3 760	3 810	1.3%	9.8%
Chômeurs indemnisés (Assurance chômage+ Solidarité-Etat)	21 440	21 650	21 680	0.1%	1.1%
Autres bénéficiaires (Pré-retraités et Formation)	1 780	2 100	2 170	3.3%	21.9%

Source : Pôle emploi

Nombre d'allocataires indemnisés au titre du dernier jour du mois (données brutes)

SARTHE	octobre 12	septembre 13	octobre 13	Evolution annuelle %
Total BFM (données brutes)	23 242	22 969	23 844	2.6%
Assurance chômage (ARE,AUD, et ACA)	18 109	17 527	18 003	-0.6%
Allocation d'Aide au Retour à l'emploi	18 096	17 525	18 002	-0.5%
Allocation Unique Dégressive (AUD)				-
Allocation Chômeur Agé (ACA)	13	2	1	-92.3%
Solidarité-Etat	3 418	3 696	3 787	10.8%
Allocation de Solidarité Spécifique (ASS)	2 783	3 106	3 204	15.1%
Allocation Temporaires d'attente (ATA)	239	333	340	42.3%
Allocation Equivalent Retraite (AER)	390	219	205	-47.4%
Allocation Transitoire de Solidarité (ATS)	5	35	35	600.0%
Allocation Exceptionnelle de Retour à l'emploi (AEPE)				-
Allocation Transitoire (AT)				-
Allocation de Fin de droit (AFD)	1	3	3	200.0%
Allocation de Professionnalisation et de Solidarité (APS)				-
Chômeurs indemnisés (Assurance chômage + Solidarité-Etat)	21 527	21 223	21 790	1.2%
Allocation d'Aide au Retour à l'emploi en Formation (AREF)	637	350	568	-10.8%
Pré-Retraite AS FNE (FNE)	5	2	1	-80.0%
Allocation Complémentaire (ACO)				-
Allocation d'Aide pour le Retour à l'Emploi (ARPE)				-
Allocation de Pré-Retraite Progressive (PRP)	2	1	1	-50.0%
Allocation Spécifique de Conversion (ASC)				-
Allocation de Solidarité Spécifique Formation (ASS-F)	4	4	4	
Aide Fin de Formation (AFF)				-
Allocation Spécifique de Reclassement (ASR)				-
Allocation Spécifique de Reclassement (ASRR)				-
Rémunération Formation Pôle emploi (RFPE)	129	135	190	47.3%
Allocation Transitoire Professionnelle (ATP)				-
Allocation en Faveur des Demandeurs d'emploi en Formation (AFDEF)	86	1	2	-97.7%
Allocation du Régime des Stagiaires Public (RSP)				-
Rémunération Fin de Formation 2011 (RFF)	125	196	233	86.4%
Allocation Sécurisation Professionnelle (ASP)	687	999	997	45.1%
Allocation Sécurisation Professionnelle (ASP-ARE)	40	58	58	45.0%
Autres bénéficiaires (Pré-retraités et Formation)	1 715	1 746	2 054	19.8%

Source : Pôle emploi

Premiers Paiements (CVS)

SARTHE	octobre 12	septembre 13	octobre 13	Evolution mensuelle %	Evolution annuelle %
Total Premiers Paiements (CVS)	3 430	3 220	3 370	4.7%	-1.7%
dont Assurance chômage (CVS)	3 100	2 830	3 040	7.4%	-1.9%

CVS : Correction des Variations Saisonnières

Source : Pôle emploi

Total Premiers Paiements (données brutes)

SARTHE	octobre 12	septembre 13	octobre 13	Evolution annuelle %
Premiers Paiements	4 158	4 058	4 087	-1.7%
Assurance chômage (ARE,AUD, et ACA)	3 292	3 132	3 193	-3.0%
Allocation d'Aide au Retour à l'emploi	3 292	3 132	3 193	-3.0%
Allocation Unique Dégressive (AUD)				-
Allocation Chômeur Agé (ACA)				-
Solidarité-Etat	329	322	305	-7.3%
Allocation de Solidarité Spécifique (ASS)	268	266	240	-10.4%
Allocation Temporaires d'attente (ATA)	51	52	58	13.7%
Allocation Equivalent Retraite (AER)	2			-100.0%
Allocation Transitoire de Solidarité (ATS)	1		3	200.0%
Allocation Exceptionnelle de Retour à l'emploi (AEPE)				-
Allocation Transitoire (AT)				-
Allocation de Fin de droit (AFD)	6	4	4	-33.3%
Allocation de Professionnalisation et de Solidarité (APS)	1			-100.0%
Chômeurs indemnisés (Assurance chômage + Solidarité-Etat)	3 621	3 454	3 498	-3.4%
Allocation Formation Reclassement (AFR)				-
Allocation Spécifique de Conversion (ASC)				-
Allocation du Régime des Stagiaires Public (RSP)				-
Allocation d'Aide au Retour à l'emploi en Formation (AREF)	337	283	327	-3.0%
Allocation de Solidarité Spécifique Formation (ASS-F)	3	4	7	133.3%
Aide Fin de Formation (AFF)				-
Allocation Spécifique de Reclassement (ASR)				-
Allocation Spécifique de Reclassement (ASRR)				-
Rémunération Formation Pôle emploi (RFPE)	105	102	133	26.7%
Allocation Transitoire Professionnelle (ATP)				-
Allocation en Faveur des Demandeurs d'emploi en Formation (AFDEF)	6	1		-100.0%
Pré-Retraite AS FNE (FNE)				-
Allocation Complémentaire (ACO)				-
Allocation d'Aide pour le Retour à l'Emploi (ARPE)				-
Allocation de Pré-Retraite Progressive (PRP)				-
Rémunération Fin de Formation 2011 (RFF)	25	119	50	100.0%
Allocation Sécurisation Professionnelle (ASP)	55	79	65	18.2%
Allocation Sécurisation Professionnelle (ASP-ARE)	6	16	7	16.7%
Autres bénéficiaires (Pré-retraités et Formation)	537	604	589	9.7%

Source : Pôle emploi

Cessations de paiement ARE (CVS)

SARTHE	octobre 12	septembre 13	octobre 13	Evolution mensuelle %	Evolution annuelle %
Cessations de Paiement ARE (CVS)	2 210	2 200	2 150	-2.3%	-2.7%

CVS : Correction des Variations Saisonnières

Source : Pôle emploi

Cessations de paiement ARE (données brutes)

SARTHE	octobre 12	septembre 13	octobre 13	Evolution annuelle %
Cessations de Paiement ARE	2 409	2 576	2 349	-2.5%
Allocation d'Aide au Retour à l'emploi	3	1	1	-66.7%
Allocation d'Aide au Retour à l'emploi (are 2003)	22	7	5	-77.3%
Allocation d'Aide au Retour à l'emploi (are 2006)	142	100	78	-45.1%
Allocation d'Aide au Retour à l'emploi (are 2009)	627	282	205	-67.3%
Allocation d'Aide au Retour à l'emploi (are 2011)	1 609	2 163	2 042	26.9%
Allocation d'Aide au Retour à l'emploi ONP	6	23	18	200.0%

Source : Pôle emploi

Cessations de paiement ARE (données brutes par motifs)

SARTHE	octobre 12	octobre 13	poids M	poids M A-1
Cessations de Paiement ARE par motifs	2 436	2 349	100.0%	100.0%
reprise_travail_declare	449	437	18.6%	18.4%
depart_retraite	60	10	0.4%	2.5%
fin_de_droits_réglementaires	664	698	29.7%	27.3%
prise_en_charge_securite_sociale	140	133	5.7%	5.7%
absence_pointage	356	355	15.1%	14.6%
entree_formation	193	168	7.2%	7.9%
radiations_Pole_Emploi	119	97	4.1%	4.9%
autres_causes	455	451	19.2%	18.7%

Source : Pôle emploi

Annexe 5 : Département Vendée

Nombre d'allocataires indemnisés au titre du dernier jour du mois (données CVS)

VENDEE	octobre 12	septembre 13	octobre 13	Evolution mensuelle %	Evolution annuelle %
Total BFM (CVS)	27 210	28 280	28 400	0.4%	4.4%
Assurance chômage (ARE,AUD, et ACA)	20 800	21 500	21 550	0.2%	3.6%
Solidarité-Etat (*)	3 970	4 090	4 130	1.0%	4.0%
Chômeurs indemnisés (Assurance chômage+ Solidarité-Etat)	24 770	25 590	25 680	0.4%	3.7%
Autres bénéficiaires (Pré-retraités et Formation)	2 440	2 690	2 720	1.1%	11.5%

Source : Pôle emploi

Nombre d'allocataires indemnisés au titre du dernier jour du mois (données brutes)

VENDEE	octobre 12	septembre 13	octobre 13	Evolution annuelle %
Total BFM (données brutes)	28 057	26 754	29 253	4.3%
Assurance chômage (ARE,AUD, et ACA)	21 924	20 690	22 712	3.6%
Allocation d'Aide au Retour à l'emploi	21 917	20 687	22 709	3.6%
Allocation Unique Dégressive (AUD)				-
Allocation Chômeur Agé (ACA)	7	3	3	-57.1%
Solidarité-Etat	3 906	4 074	4 144	6.1%
Allocation de Solidarité Spécifique (ASS)	2 980	3 374	3 468	16.4%
Allocation Temporaires d'attente (ATA)	224	163	159	-29.0%
Allocation Equivalent Retraite (AER)	693	442	425	-38.7%
Allocation Transitoire de Solidarité (ATS)	7	94	90	1185.7%
Allocation Exceptionnelle de Retour à l'emploi (AEPE)				-
Allocation Transitoire (AT)				-
Allocation de Fin de droit (AFD)	2	1	2	
Allocation de Professionnalisation et de Solidarité (APS)				-
Chômeurs indemnisés (Assurance chômage + Solidarité-Etat)	25 830	24 764	26 856	4.0%
Allocation d'Aide au Retour à l'emploi en Formation (AREF)	902	483	824	-8.6%
Pré-Retraite AS FNE (FNE)	14	4	4	-71.4%
Allocation Complémentaire (ACO)	2	2	2	
Allocation d'Aide pour le Retour à l'Emploi (ARPE)				-
Allocation de Pré-Retraite Progressive (PRP)	2	1	1	-50.0%
Allocation Spécifique de Conversion (ASC)				-
Allocation de Solidarité Spécifique Formation (ASS-F)	5	6	5	
Aide Fin de Formation (AFF)	1			-100.0%
Allocation Spécifique de Reclassement (ASR)	3			-100.0%
Allocation Spécifique de Reclassement (ASRR)				-
Rémunération Formation Pôle emploi (RFPE)	104	109	182	75.0%
Allocation Transitoire Professionnelle (ATP)				-
Allocation en Faveur des Demandeurs d'emploi en Formation (AFDEF)	103			-100.0%
Allocation du Régime des Stagiaires Public (RSP)				-
Rémunération Fin de Formation 2011 (RFF)	205	292	322	57.1%
Allocation Sécurisation Professionnelle (ASP)	857	1 064	1 026	19.7%
Allocation Sécurisation Professionnelle (ASP-ARE)	29	29	31	6.9%
Autres bénéficiaires (Pré-retraités et Formation)	2 227	1 990	2 397	7.6%

Source : Pôle emploi

Premiers Paiements (CVS)

VENDEE	octobre 12	septembre 13	octobre 13	Evolution mensuelle %	Evolution annuelle %
Total Premiers Paiements (CVS)	4 010	3 960	4 170	5.3%	4.0%
dont Assurance chômage (CVS)	3 620	3 480	3 800	9.2%	5.0%

CVS : Correction des Variations Saisonnières

Source : Pôle emploi

Total Premiers Paiements (données brutes)

VENDEE	octobre 12	septembre 13	octobre 13	Evolution annuelle %
Premiers Paiements	5 943	5 287	6 179	4.0%
Assurance chômage (ARE,AUD, et ACA)	4 886	4 173	5 095	4.3%
Allocation d'Aide au Retour à l'emploi	4 886	4 173	5 095	4.3%
Allocation Unique Dégressive (AUD)				-
Allocation Chômeur Agé (ACA)				-
Solidarité-Etat	339	369	330	-2.7%
Allocation de Solidarité Spécifique (ASS)	291	334	301	3.4%
Allocation Temporaires d'attente (ATA)	33	22	15	-54.5%
Allocation Equivalent Retraite (AER)	10	2	4	-60.0%
Allocation Transitoire de Solidarité (ATS)		7	7	-
Allocation Exceptionnelle de Retour à l'emploi (AEPE)				-
Allocation Transitoire (AT)				-
Allocation de Fin de droit (AFD)	5	4	3	-40.0%
Allocation de Professionnalisation et de Solidarité (APS)				-
Chômeurs indemnisés (Assurance chômage + Solidarité-Etat)	5 225	4 542	5 425	3.8%
Allocation Formation Reclassement (AFR)				-
Allocation Spécifique de Conversion (ASC)				-
Allocation du Régime des Stagiaires Public (RSP)				-
Allocation d'Aide au Retour à l'emploi en Formation (AREF)	464	386	462	-0.4%
Allocation de Solidarité Spécifique Formation (ASS-F)	8	4	3	-62.5%
Aide Fin de Formation (AFF)				-
Allocation Spécifique de Reclassement (ASR)				-
Allocation Spécifique de Reclassement (ASRR)				-
Rémunération Formation Pôle emploi (RFPE)	66	99	128	93.9%
Allocation Transitoire Professionnelle (ATP)				-
Allocation en Faveur des Demandeurs d'emploi en Formation (AFDEF)	13			-100.0%
Pré-Retraite AS FNE (FNE)				-
Allocation Complémentaire (ACO)				-
Allocation d'Aide pour le Retour à l'Emploi (ARPE)				-
Allocation de Pré-Retraite Progressive (PRP)				-
Rémunération Fin de Formation 2011 (RFF)	52	195	50	-3.8%
Allocation Sécurisation Professionnelle (ASP)	112	59	108	-3.6%
Allocation Sécurisation Professionnelle (ASP-ARE)	3	2	3	
Autres bénéficiaires (Pré-retraités et Formation)	718	745	754	5.0%

Source : Pôle emploi

Cessations de paiement ARE (CVS)

VENDEE	octobre 12	septembre 13	octobre 13	Evolution mensuelle %	Evolution annuelle %
Cessations de Paiement ARE (CVS)	2 740	2 840	2 730	-3.9%	-0.4%

CVS : Correction des Variations Saisonnières

Source : Pôle emploi

Cessations de paiement ARE (données brutes)

VENDEE	octobre 12	septembre 13	octobre 13	Evolution annuelle %
Cessations de Paiement ARE	2 928	3 067	2 922	-0.2%
Allocation d'Aide au Retour à l'emploi	3	1		-100.0%
Allocation d'Aide au Retour à l'emploi (are 2003)	18	7	7	-61.1%
Allocation d'Aide au Retour à l'emploi (are 2006)	195	98	108	-44.6%
Allocation d'Aide au Retour à l'emploi (are 2009)	738	387	264	-64.2%
Allocation d'Aide au Retour à l'emploi (are 2011)	1 968	2 555	2 530	28.6%
Allocation d'Aide au Retour à l'emploi ONP	6	19	13	116.7%

Source : Pôle emploi

Cessations de paiement ARE (données brutes par motifs)

VENDEE	octobre 12	octobre 13	poids M	poids M A-1
Cessations de Paiement ARE par motifs	2 971	2 922	100.0%	100.0%
reprise_travail_declare	554	636	21.8%	18.6%
depart_retraite	80	24	0.8%	2.7%
fin_de_droits_réglementaires	766	788	27.0%	25.8%
prise_en_charge_securite_sociale	209	186	6.4%	7.0%
absence_pointage	388	385	13.2%	13.1%
entree_formation	244	228	7.8%	8.2%
radiations_Pole_Emploi	103	100	3.4%	3.5%
autres_causes	627	575	19.7%	21.1%

Source : Pôle emploi