

# DONNEES REPERES

## COMMUNAUTES DE COMMUNES

### SITUATION AU 31 MARS 2017



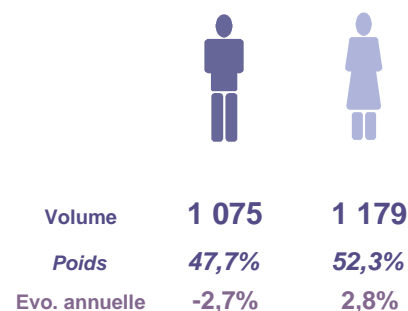
Libre de diffusion sous réserve de mention de la source « Pôle emploi Pays de la Loire »

pôle emploi

### LES CHIFFRES CLES

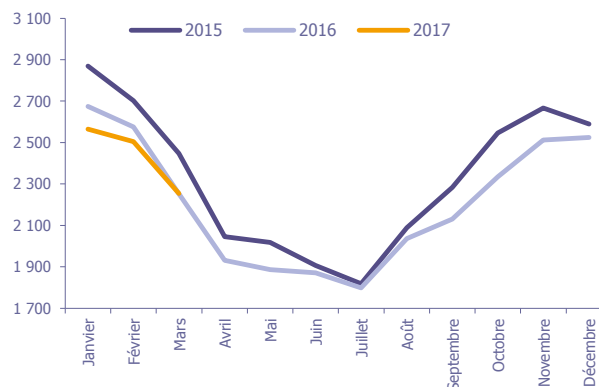
### CC du Pays de Saint Gilles Croix de Vie

	DEFM Cat A	Evolution annuelle
CC du Pays de Saint Gilles Croix de Vie	<b>2 254</b>	<b>0,1%</b>
Dépt 85	27 669	-3,1%
Pays de la Loire	167 309	-2,3%
Poids de la CC/dpt	<b>8,1%</b>	

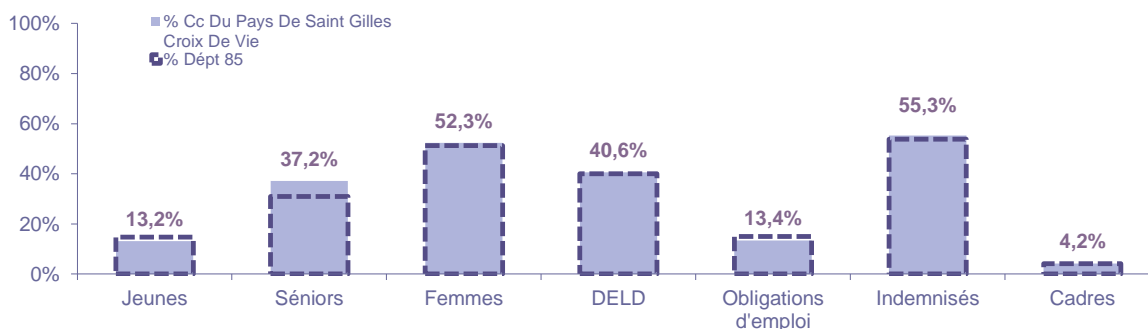


### EVOLUTION DE LA DEMANDE D'EMPLOI (Catégorie A)

	DEFM Cat A	Poids	Evolution annuelle
<b>Hommes</b>	<b>1 075</b>	47,7%	-2,7%
- 25 ans	154	6,8%	-9,9%
25-49 ans	568	25,2%	-4,4%
50 ans et +	353	15,7%	3,8%
<b>Femmes</b>	<b>1 179</b>	52,3%	2,8%
- 25 ans	143	6,3%	2,1%
25-49 ans	551	24,4%	-5,0%
50 ans et +	485	21,5%	13,6%
- 25 ans	<b>297</b>	13,2%	-4,5%
25-49 ans	<b>1 119</b>	49,6%	-4,7%
50 ans et +	<b>838</b>	37,2%	9,3%
<b>TOTAL</b>	<b>2 254</b>	<b>100,0%</b>	<b>0,1%</b>



### REPARTITION DE LA DEMANDE D'EMPLOI PAR PUBLICS (Catégorie A)



#### Evolution annuelle

	Jeunes	Séniors	Femmes	DELD	Obligations d'emploi	Indemnisés	Cadres
CC du Pays de Saint Gilles Croix de Vie	-4,5%	9,3%	2,8%	-2,7%	-3,2%	1,9%	-1,0%
Dépt 85	-7,1%	2,7%	-1,1%	-8,5%	0,0%	-0,6%	-3,6%

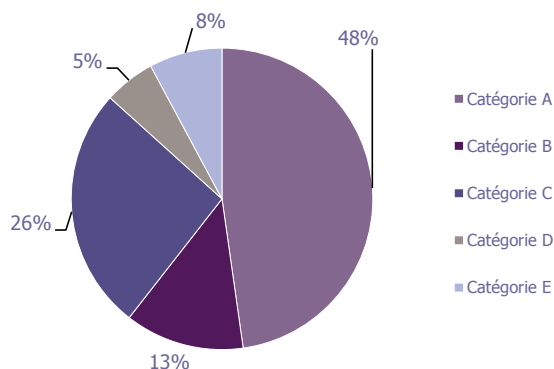
# LA DEMANDE D'EMPLOI

## 31 MARS 2017 (DONNEES BRUTES)

CC du Pays de Saint Gilles Croix de Vie

### LES CATEGORIES DE DEMANDEURS D'EMPLOI

	DEFM mars 2017	Poids	Evolution annuelle
Catégorie A	2 254	47,8%	0,1%
Catégorie B	604	12,8%	-0,5%
Catégorie C	1 234	26,1%	6,7%
Catégorie D	258	5,5%	4,5%
Catégorie E	370	7,8%	3,4%
<b>TOTAL</b>	<b>4 720</b>	<b>100,0%</b>	<b>2,1%</b>



### LES 15 METIERS LES PLUS RECHERCHES PAR LES DE (Catégorie A)

	Hommes	Femmes	Total	Poids (métier / total des métiers)
K2204 Nettoyage de locaux	20	67	87	3,9%
K1303 Assistance auprès d'enfants	NC	NC	73	3,2%
D1214 Vente en habillement et accessoires de la personne	6	63	69	3,1%
G1602 Personnel de cuisine	42	11	53	2,4%
K1304 Services domestiques	NC	NC	53	2,4%
G1803 Service en restauration	15	35	50	2,2%
I1203 Maintenance des bâtiments et des locaux	NC	NC	49	2,2%
A1203 Entretien des espaces verts	NC	NC	44	2,0%
D1106 Vente en alimentation	NC	NC	44	2,0%
D1507 Mise en rayon libre-service	18	26	44	2,0%
K1302 Assistance auprès d'adultes	NC	NC	44	2,0%
M1607 Secrétariat	NC	NC	44	2,0%
D1401 Assistanat commercial	NC	NC	38	1,7%
D1212 Vente en décoration et équipement du foyer	24	13	37	1,6%
G1605 Plonge en restauration	22	15	37	1,6%

NC : données non communiquées en raison du secret statistique (&lt; à 5)

### DEMANDES D'EMPLOI ENTREES ET SORTIES (Catégorie A)

	Demandes enregistrées			Demandes sorties			
	Cumul 12 mois	Evol. Ann.	Cum.	Cumul 12 mois	Evol. Ann.	Cum.	
<b>dont :</b>	<b>4 397</b>	<b>12,8%</b>		<b>4 295</b>	<b>14,4%</b>		<b>dont :</b>
licenciements économiques	51	96,2%		1 601	12,7%		absences au contrôle
autres licenciements	361	14,2%		1 114	4,8%		reprises emploi signalées
démissions	162	38,5%		548	61,2%		entrées en stage formation
fins de CDD	1 223	-9,0%		449	3,2%		arrêts de recherche
fins de mission d'intérim	284	38,5%		285	25,0%		radiations administratives
premières entrées	275	88,4%		298	11,6%		autres cas
reprises d'activité	626	77,8%					
autres cas	1 415	0,5%					

# LES OFFRES D'EMPLOI

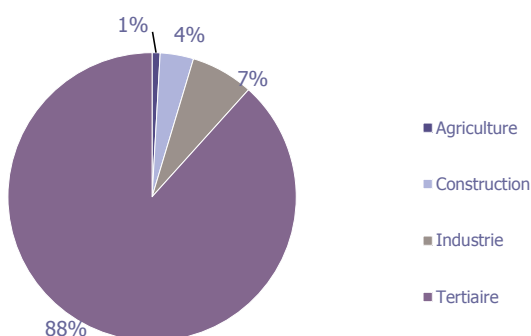
## 31 MARS 2017 (DONNEES BRUTES)

CC du Pays de Saint Gilles Croix de Vie

### LES CHIFFRES CLES

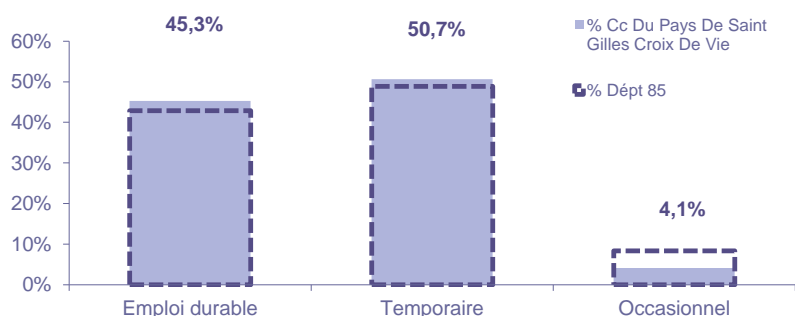
	Nombre	Evolution annuelle	Cumul 12 mois	Evolution annuelle cumulée
OEE Cc Du Pays De Saint Gilles Croix De Vie	<b>477</b>	<b>155,1%</b> ↗	<b>2 349</b>	<b>20,5%</b> ↗
OEE Dépt 85	4 921	52,4%	34 501	21,6%
OEE Pays de la Loire	22 137	23,1%	196 212	15,2%
Poids de la CC dans le dépt	<b>9,7%</b>		<b>6,8%</b>	

### REPARTITION DE L'OFFRE D'EMPLOI PAR SECTEUR D'ACTIVITE



OEE	mars 2017	Cumul 12 mois	Evol. Annuelle Cumulée
Agriculture	2	21	-51,2%
Construction	5	88	29,4%
Industrie	16	165	-42,5%
Tertiaire	454	2 075	33,7%
<b>TOTAL</b>	<b>477</b>	<b>2 349</b>	<b>20,5%</b>

### REPARTITION DE L'OFFRE D'EMPLOI PAR TYPE D'OFFRE



OEE	Evolution annuelle cumulée - mars 2017	
	Cc Du Pays De Saint Gilles Croix De Vie	Dépt 85
Durable	36,8%	23,7%
Temporaire	12,2%	32,7%
Occasionnel	-14,3%	18,2%

Source : Pôle emploi - Persee

**Emploi durable** : Offres d'emploi enregistrées à Pôle emploi, correspondants à des contrats d'une durée supérieure à 6 mois.

**Emploi temporaire** : Offres d'emploi enregistrées à Pôle emploi, correspondants à des contrats d'une durée comprise entre 1 et 6 mois.

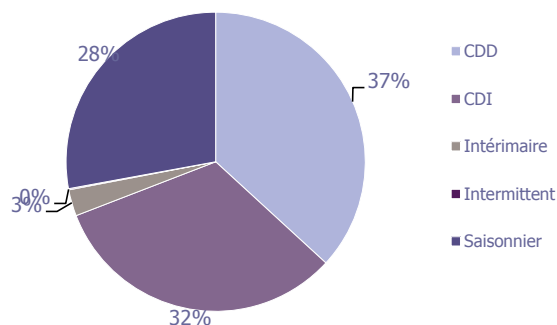
**Emploi occasionnel** : Offres d'emploi enregistrées à Pôle emploi, correspondants à des contrats d'une durée inférieure à un mois.

# LES OFFRES D'EMPLOI

## 31 MARS 2017 (DONNEES BRUTES)

CC du Pays de Saint Gilles Croix de Vie

### REPARTITION DE L'OFFRE D'EMPLOI PAR TYPE DE CONTRAT DE TRAVAIL



	mars 2017	Cumul 12 mois	Evol. Annuelle Cumulée
CDD	89	865	32,3%
CDI	310	759	137,2%
Intérimaire	7	67	-73,0%
Intermittent	1	3	200,0%
Saisonnier	70	655	-9,9%
<b>TOTAL</b>	<b>477</b>	<b>2 349</b>	<b>20,5%</b>

### LES 15 METIERS LES PLUS RECHERCHES PAR LES EMPLOYEURS

Offres d'Emploi Enregistrées	De avril 2016 à mars 2017	Poids (métier / total des métiers)
N4102 Conduite de transport de particuliers	267	11,4%
G1602 Personnel de cuisine	149	6,3%
G1803 Service en restauration	121	5,2%
K2204 Nettoyage de locaux	81	3,4%
K1302 Assistance auprès d'adultes	78	3,3%
G1801 Café, bar brasserie	72	3,1%
G1603 Personnel polyvalent en restauration	65	2,8%
G1203 Animation de loisirs auprès d'enfants ou d'adolescents	54	2,3%
G1605 Plonge en restauration	49	2,1%
H2102 Conduite d'équipement de production alimentaire	46	2,0%
I1203 Maintenance des bâtiments et des locaux	46	2,0%
K2503 Sécurité et surveillance privées	42	1,8%
D1507 Mise en rayon libre-service	39	1,7%
G1204 Éducation en activités sportives	39	1,7%
J1501 Soins d'hygiène, de confort du patient	37	1,6%

Directeur de publication :  
 Alain MAUNY  
 Directeur de la rédaction :  
 Josette BARREAUD  
 Conception et réalisation :  
 Service Statistiques, Etudes et Evaluation  
 Catherine DORNIC, Brigitte VIGOUROUX.

Source : Pôle emploi - Persee

Contact : statsPDL@pole-emploi.fr

[www.observatoire-emploi-paysdelaloire.fr](http://www.observatoire-emploi-paysdelaloire.fr)