



L'indemnisation des demandeurs d'emploi Pays de la Loire

Document Mensuel

Situation au 31/03/2013



Libre de diffusion sous réserve de mention de la source « Pôle emploi Pays de la Loire »

1. Hausse annuelle de 10,9% du nombre de personnes indemnisées par Pôle emploi en Mars 2013

Au mois de mars 2013, Pôle emploi Pays de la Loire a indemnisé **157 986** personnes essentiellement en allocation ARE (**76,7%**). Une hausse de **1,7%** (en CVS) du nombre d'allocataires indemnisés est enregistrée par rapport à février 2013. Sur un an, le nombre total d'allocataires indemnisés est en hausse de **10,9%** (en CVS).

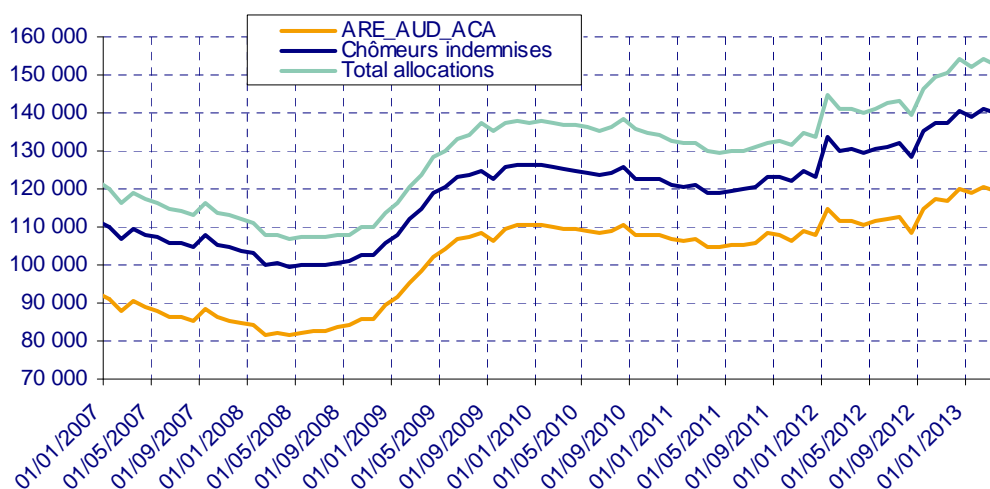
Nombre d'allocataires indemnisés au titre du dernier jour du mois (données CVS)

PAYS DE LA LOIRE	mars 12	février 13	mars 13	Evolution mensuelle %	Evolution annuelle %
Total BFM (CVS)	140 080	152 670	155 290	1.7%	10.9%
Assurance chômage (ARE,AUD, et ACA)	110 520	119 400	121 990	2.2%	10.4%
Solidarité-Etat (*)	18 870	20 460	20 610	0.7%	9.2%
Chômeurs indemnisés (Assurance chômage+ Solidarité-Etat)	129 390	139 860	142 600	2.0%	10.2%
Autres bénéficiaires (Pré-retraités et Formation)	10 690	12 810	12 690	-0.9%	18.7%

CVS : Correction des Variations Saisonnières

Source : Pôle emploi

Bénéficiaires en fin de mois Pays de la Loire (Données CVS)



Nombre d'allocataires indemnisés au titre du dernier jour du mois (données brutes)

PAYS DE LA LOIRE	mars 12	février 13	mars 13	Evolution annuelle %
Total BFM (données brutes)	142 327	161 278	157 986	11.0%
Assurance chômage (ARE,AUD, et ACA)	109 900	124 894	121 293	10.4%
Allocation d'Aide au Retour à l'emploi	109 818	124 854	121 257	10.4%
Allocation Unique Dégressive (AUD)	3			-100.0%
Allocation Chômeur Agé (ACA)	79	40	36	-54.4%
Solidarité-Etat	19 392	20 951	21 283	9.8%
Allocation de Solidarité Spécifique (ASS)	14 644	16 497	16 957	15.8%
Allocation Temporaires d'attente (ATA)	1 992	2 189	2 121	6.5%
Allocation Equivalent Retraite (AER)	2 731	2 206	2 082	-23.8%
Allocation Transitoire de Solidarité (ATS)	14	45	110	685.7%
Allocation Exceptionnelle de Retour à l'emploi (AEPE)				-
Allocation Transitoire (AT)				-
Allocation de Fin de droit (AFD)	9	11	9	
Allocation de Professionnalisation et de Solidarité (APS)	2	3	4	100.0%
Chômeurs indemnisés (Assurance chômage + Solidarité-Etat)	129 292	145 845	142 576	10.3%
Allocation d'Aide au Retour à l'emploi en Formation (AREF)	5 625	6 263	5 860	4.2%
Pré-Retraite AS FNE (FNE)	163	108	105	-35.6%
Allocation Complémentaire (ACO)	5	2	2	-60.0%
Allocation d'Aide pour le Retour à l'Emploi (ARPE)				-
Allocation de Pré-Retraite Progressive (PRP)	11	8	8	-27.3%
Allocation Spécifique de Conversion (ASC)				-
Allocation de Solidarité Spécifique Formation (ASS-F)	34	47	51	50.0%
Aide Fin de Formation (AFF)	13			-100.0%
Allocation Spécifique de Reclassement (ASR)	1 138	11	8	-99.3%
Allocation Spécifique de Reclassement (ASRR)	175			-100.0%
Rémunération Formation Pôle emploi (RFPE)	793	1 158	1 032	30.1%
Allocation Transitoire Professionnelle (ATP)	145	1	1	-99.3%
Allocation en Faveur des Demandeurs d'emploi en Formation (AFDEF)	1 244	662	667	-46.4%
Allocation du Régime des Stagiaires Public (RSP)				-
Rémunération Fin de Formation 2011 (RFF)	1 166	1 801	2 014	72.7%
Allocation Sécurisation Professionnelle (ASP)	2 426	5 155	5 424	123.6%
Allocation Sécurisation Professionnelle (ASP-ARE)	97	217	238	145.4%
Autres bénéficiaires (Pré-retraités et Formation)	13 035	15 433	15 410	18.2%

Source : Pôle emploi

2. Hausse annuelle de 3,8% des premiers paiements sur admission-réadmission en Mars 2013

18 941 premiers paiements sur admission-réadmission ont été effectués par Pôle emploi pour l'ensemble des allocations en mars 2013. Une baisse de 3% (en CVS) des premiers paiements est enregistrée par rapport à février 2013. Sur un an, le nombre de premiers paiements sur admission-réadmission est en hausse de +3,8% (en CVS).

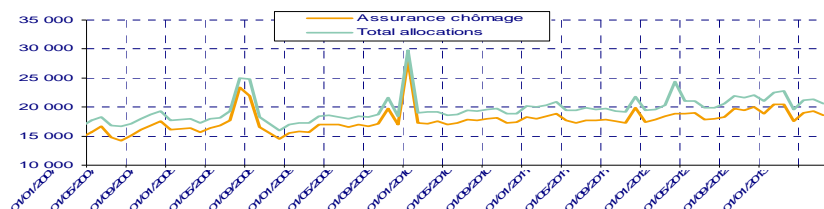
Premiers Paiements (CVS)

PAYS DE LA LOIRE	mars 12	février 13	mars 13	Evolution mensuelle %	Evolution annuelle %
Total Premiers Paiements (CVS)	19 930	21 320	20 680	-3.0%	3.8%
dont Assurance chômage (CVS)	17 910	19 360	18 550	-4.2%	3.6%

CVS : Correction des Variations Saisonnières

Source : Pôle emploi

Evolution des premiers paiements Pays de la Loire (Données CVS)



Total Premiers Paiements (données brutes)

PAYS DE LA LOIRE	mars 12	février 13	mars 13	Evolution annuelle %
Premiers Paiements	18 240	19 518	18 941	3.8%
Assurance chômage (ARE,AUD, et ACA)	14 272	15 375	14 510	1.7%
Allocation d'Aide au Retour à l'emploi	3	2	5	66.7%
Allocation d'Aide au Retour à l'emploi (are 2003)	117	78	98	-16.2%
Allocation d'Aide au Retour à l'emploi (are 2006)	794	565	574	-27.7%
Allocation d'Aide au Retour à l'emploi (are 2009)	3 288	1 739	1 400	-57.4%
Allocation d'Aide au Retour à l'emploi (are 2011)	10 039	12 865	12 314	22.7%
Allocation d'Aide au Retour à l'emploi ONP	30	126	118	293.3%
Allocation d'Aide au Retour à l'emploi	14 271	15 375	14 509	1.7%
Allocation Unique Dégressive (AUD)	1		1	
Allocation Chômeur Agé (ACA)				-
Solidarité-Etat	1 837	1 776	1 931	5.1%
Allocation de Solidarité Spécifique (ASS)	1 480	1 380	1 514	2.3%
Allocation Temporaires d'attente (ATA)	313	353	310	-1.0%
Allocation Equivalent Retraite (AER)	12	12	11	-8.3%
Allocation Transitoire de Solidarité (ATS)	5	13	71	1320.0%
Allocation Exceptionnelle de Retour à l'emploi (AEPE)	5	1	1	-80.0%
Allocation Transitoire (AT)				-
Allocation de Fin de droit (AFD)	22	17	20	-9.1%
Allocation de Professionnalisation et de Solidarité (APS)			4	-
Chômeurs indemnisés (Assurance chômage + Solidarité-Etat)	16 109	17 151	16 441	2.1%
Allocation Formation Reclassement (AFR)			1	-
Allocation Spécifique de Conversion (ASC)				-
Allocation du Régime des Stagiaires Public (RSP)				-
Allocation d'Aide au Retour à l'emploi en Formation (AREF)	1 105	1 102	1 027	-7.1%
Allocation de Solidarité Spécifique Formation (ASS-F)	17	24	19	11.8%
Aide Fin de Formation (AFF)	2	1		-100.0%
Allocation Spécifique de Reclassement (ASR)	4		1	-75.0%
Allocation Spécifique de Reclassement (ASRR)	1		1	
Rémunération Formation Pôle emploi (RFPE)	185	298	201	8.6%
Allocation Transitoire Professionnelle (ATP)	2			-100.0%
Allocation en Faveur des Demandeurs d'emploi en Formation (AFDEF)	37	5	11	-70.3%
Pré-Retraite AS FNE (FNE)	1			-100.0%
Allocation Complémentaire (ACO)				-
Allocation d'Aide pour le Retour à l'Emploi (ARPE)				-
Allocation de Pré-Retraite Progressive (PRP)				-
Rémunération Fin de Formation 2011 (RFF)	306	382	339	10.8%
Allocation Sécurisation Professionnelle (ASP)	446	523	855	91.7%
Allocation Sécurisation Professionnelle (ASP-ARE)	25	32	45	80.0%
Autres bénéficiaires (Pré-retraités et Formation)	2 131	2 367	2 500	17.3%

Source : Pôle emploi

3. Baisse annuelle de 0,9% des cessations de paiement ARE par Pôle emploi en Mars 2013

16 381 cessations de paiement au titre de l'allocation d'Aide au Retour à l'Emploi sont enregistrées au cours du mois de mars 2013 par Pôle emploi Pays de la Loire. Une baisse de **1,3%** (en CVS) des cessations de paiement est enregistrée par rapport à février 2013. Sur un an, le nombre de cessations de paiement au titre de l'allocation d'Aide au Retour à l'Emploi est en diminution de **0,9%** (en CVS).

Cessations de paiement ARE (CVS)

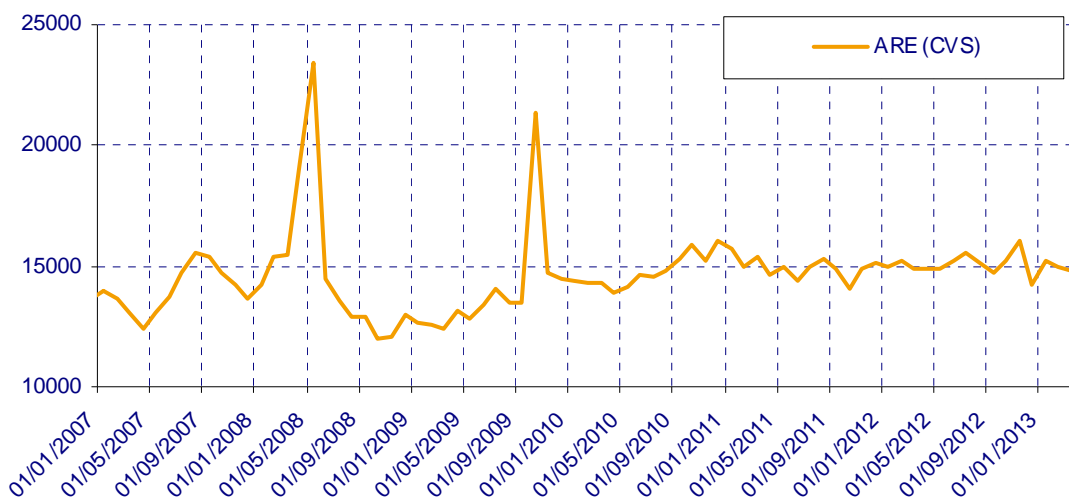
PAYS DE LA LOIRE	mars 12	février 13	mars 13	Evolution mensuelle %	Evolution annuelle %
Cessations de Paiement ARE (CVS)	14 920	14 970	14 780	-1.3%	-0.9%

CVS : Correction des Variations Saisonnières

Source : Pôle emploi

- ARE (allocation d'Aide au Retour à l'Emploi)

Evolution des cessations de paiement en ARE Pays de la Loire (Données CVS)



Cessations de paiement ARE (données brutes)

PAYS DE LA LOIRE	mars 12	février 13	mars 13	Evolution annuelle %
Cessations de Paiement ARE	16 553	14 678	16 381	-1.0%
Allocation d'Aide au Retour à l'emploi	15	4	8	-46.7%
Allocation d'Aide au Retour à l'emploi (are 2003)	207	121	145	-30.0%
Allocation d'Aide au Retour à l'emploi (are 2006)	1 349	729	734	-45.6%
Allocation d'Aide au Retour à l'emploi (are 2009)	6 698	2 671	2 735	-59.2%
Allocation d'Aide au Retour à l'emploi (are 2011)	8 266	11 084	12 678	53.4%
Allocation d'Aide au Retour à l'emploi ONP	18	69	81	350.0%

Source : Pôle emploi

Cessations de paiement ARE (données brutes par motifs)

PAYS DE LA LOIRE	mars 12	mars 13	poids M	poids M A-1
Cessations de Paiement ARE par motifs	16 759	16 381	100.0%	100.0%
reprise_travail_declare	4 370	3 989	24.4%	26.1%
depart_retraite	356	335	2.0%	2.1%
fin_de_droits_reglementaires	4 145	4 816	29.4%	24.7%
prise_en_charge_securite_sociale	1 028	958	5.8%	6.1%
absence_pointage	2 517	2 392	14.6%	15.0%
entree_formation	638	685	4.2%	3.8%
radiations_Pole_Emploi	865	803	4.9%	5.2%
autres_causes	2 840	2 403	14.7%	16.9%

Source : Pôle emploi

Le motif « fin de droits réglementaires » dont le poids est de **29,4%** affiche une augmentation par rapport à mars 2012 (**24,7%**) et le motif « reprise travail déclaré » qui représente **24,4%** du total des cessations est en légère diminution par rapport au poids de mars 2012 (**26,1%**).

4. Hausse cumulée de 9% des allocations versées à fin Mars 2013

Montant des Allocations versées (€)

PAYS DE LA LOIRE	mars 12	mars 13	Cumul de l'année	Evolution annuelle %	Evolution annuelle Cumulée
Total Allocations versées	140 784 319	148 084 842	472 145 116	5.2%	9.0%
Assurance chômage	128 358 883	135 740 917	433 277 437	5.8%	9.7%
dont ARE+AREF	116 804 844	122 714 738	393 586 806	5.1%	8.9%
Solidarité-Etat	12 425 436	12 343 925	38 867 680	-0.7%	1.8%
dont ASS	6 338 264	7 065 138	22 257 678	11.5%	13.9%

Source : Pôle emploi

SOURCES ET METHODES

Les premiers paiements et les cessations de paiement sont issus de la statistique mensuelle de paiement, produite après la clôture de l'actualisation, c'est-à-dire aux environs du 20 du mois M+1 pour le mois M (13^{ème} jour ouvré).

Les allocataires indemnisés en fin de mois sont présentés avec recul (au sens du FNA), nécessaire pour connaître de façon exhaustive la population indemnisée à un moment donné. En effet, grâce à l'enrichissement par les mises à jour mensuelles de l'information contenue dans le FNA sur les périodes passées, les résultats ne sont progressivement plus affectés par des situations telles que celles des bénéficiaires en attente de justificatif.

Les séries revêtent donc en fonction du recul des statuts différents. Ainsi, elles sont :

- provisoires pour le mois le plus récent (m). Cette estimation provisoire s'appuie sur les résultats de la statistique mensuelle de paiement,
- semi-définitives, de février de l'année précédente au mois m-1 de l'année en cours. Cette révision utilise le FNA avec un mois de recul,
- définitives avant, c'est-à-dire jusqu'en décembre 2009.

www.observatoire-emploi-paysdelaloire.fr

Le service Statistiques, Etudes et Evaluation est à votre disposition pour tout complément d'information

Contact : statsPDL@pole-emploi.fr

Directeur de publication :
Gwenaël PROUTEAU
Directeur de la rédaction :
Hervé BONNET
Conception et réalisation :
Service Statistiques, Etudes et
Evaluation – Catherine MOULIN,
Brigitte VIGOUROUX.

ANNEXES

Annexe 1 : Département Loire Atlantique

Nombre d'allocataires indemnisés au titre du dernier jour du mois (données CVS)

LOIRE ATLANTIQUE	mars 12	février 13	mars 13	Evolution mensuelle %	Evolution annuelle %
Total BFM (CVS)	51 310	55 930	56 940	1.8%	11.0%
Assurance chômage (ARE,AUD, et ACA)	41 540	44 940	45 990	2.3%	10.7%
Solidarité-Etat (*)	5 980	6 530	6 600	1.1%	10.4%
Chômeurs indemnisés (Assurance chômage+ Solidarité-Etat)	47 520	51 470	52 590	2.2%	10.7%
Autres bénéficiaires (Pré-retraités et Formation)	3 790	4 460	4 350	-2.5%	14.8%

Source : Pôle emploi

Nombre d'allocataires indemnisés au titre du dernier jour du mois (données brutes)

LOIRE ATLANTIQUE	mars 12	février 13	mars 13	Evolution annuelle %
Total BFM (données brutes)	51 926	58 731	57 671	11.1%
Assurance chômage (ARE,AUD, et ACA)	41 168	46 692	45 578	10.7%
Allocation d'Aide au Retour à l'emploi	41 157	46 688	45 575	10.7%
Allocation Unique Dégressive (AUD)	2			-100.0%
Allocation Chômeur Agé (ACA)	9	4	3	-66.7%
Solidarité-Etat	6 118	6 696	6 792	11.0%
Allocation de Solidarité Spécifique (ASS)	4 719	5 287	5 412	14.7%
Allocation Temporaires d'attente (ATA)	894	1 010	980	9.6%
Allocation Equivalent Retraite (AER)	495	373	359	-27.5%
Allocation Transitoire de Solidarité (ATS)	2	20	37	1750.0%
Allocation Exceptionnelle de Retour à l'emploi (AEPE)				-
Allocation Transitoire (AT)				-
Allocation de Fin de droit (AFD)	6	5	3	-50.0%
Allocation de Professionnalisation et de Solidarité (APS)	2	1	1	-50.0%
Chômeurs indemnisés (Assurance chômage + Solidarité-Etat)	47 286	53 388	52 370	10.8%
Allocation d'Aide au Retour à l'emploi en Formation (AREF)	2 041	2 312	2 128	4.3%
Pré-Retraite AS FNE (FNE)	53	33	31	-41.5%
Allocation Complémentaire (ACO)	1			-100.0%
Allocation d'Aide pour le Retour à l'Emploi (ARPE)				-
Allocation de Pré-Retraite Progressive (PRP)	3	2	2	-33.3%
Allocation Spécifique de Conversion (ASC)				-
Allocation de Solidarité Spécifique Formation (ASS-F)	11	13	16	45.5%
Aide Fin de Formation (AFF)	4			-100.0%
Allocation Spécifique de Reclassement (ASR)	349	5	4	-98.9%
Allocation Spécifique de Reclassement (ASRR)	67			-100.0%
Rémunération Formation Pôle emploi (RFPE)	202	308	263	30.2%
Allocation Transitoire Professionnelle (ATP)	135	1	1	-99.3%
Allocation en Faveur des Demandeurs d'emploi en Formation (AFDEF)	456	215	219	-52.0%
Allocation du Régime des Stagiaires Public (RSP)				-
Rémunération Fin de Formation 2011 (RFF)	397	614	689	73.6%
Allocation Sécurisation Professionnelle (ASP)	885	1 758	1 861	110.3%
Allocation Sécurisation Professionnelle (ASP-ARE)	36	82	87	141.7%
Autres bénéficiaires (Pré-retraités et Formation)	4 640	5 343	5 301	14.2%

Source : Pôle emploi

Premiers Paiements (CVS)

LOIRE ATLANTIQUE	mars 12	février 13	mars 13	Evolution mensuelle %	Evolution annuelle %
Total Premiers Paiements (CVS)	7 400	8 020	7 720	-3.7%	4.3%
dont Assurance chômage (CVS)	6 670	7 290	6 980	-4.3%	4.6%

CVS : Correction des Variations Saisonnières

Source : Pôle emploi

Total Premiers Paiements (données brutes)

LOIRE ATLANTIQUE	mars 12	février 13	mars 13	Evolution annuelle %
Premiers Paiements	6 847	7 452	7 146	4.4%
Assurance chômage (ARE,AUD, et ACA)	5 473	5 970	5 595	2.2%
Allocation d'Aide au Retour à l'emploi	5 472	5 970	5 594	2.2%
Allocation Unique Dégressive (AUD)	1		1	
Allocation Chômeur Agé (ACA)				-
Solidarité-Etat	659	668	668	1.4%
Allocation de Solidarité Spécifique (ASS)	506	481	495	-2.2%
Allocation Temporaires d'attente (ATA)	135	172	140	3.7%
Allocation Equivalent Retraite (AER)	3	1	3	
Allocation Transitoire de Solidarité (ATS)		6	19	-
Allocation Exceptionnelle de Retour à l'emploi (AEPE)	3	1		-100.0%
Allocation Transitoire (AT)				-
Allocation de Fin de droit (AFD)	12	7	10	-16.7%
Allocation de Professionnalisation et de Solidarité (APS)			1	-
Chômeurs indemnisés (Assurance chômage + Solidarité-Etat)	6 132	6 638	6 263	2.1%
Allocation Formation Reclassement (AFR)			1	-
Allocation Spécifique de Conversion (ASC)				-
Allocation du Régime des Stagiaires Public (RSP)				-
Allocation d'Aide au Retour à l'emploi en Formation (AREF)	393	423	350	-10.9%
Allocation de Solidarité Spécifique Formation (ASS-F)	6	5	8	33.3%
Aide Fin de Formation (AFF)	1	1		-100.0%
Allocation Spécifique de Reclassement (ASR)	2		1	-50.0%
Allocation Spécifique de Reclassement (ASRR)	1		1	
Rémunération Formation Pôle emploi (RFPE)	32	57	59	84.4%
Allocation Transitoire Professionnelle (ATP)	2			-100.0%
Allocation en Faveur des Demandeurs d'emploi en Formation (AFDEF)	21	3	4	-81.0%
Pré-Retraite AS FNE (FNE)				-
Allocation Complémentaire (ACO)				-
Allocation d'Aide pour le Retour à l'Emploi (ARPE)				-
Allocation de Pré-Retraite Progressive (PRP)				-
Rémunération Fin de Formation 2011 (RFF)	103	115	126	22.3%
Allocation Sécurisation Professionnelle (ASP)	143	198	318	122.4%
Allocation Sécurisation Professionnelle (ASP-ARE)	11	12	15	36.4%
Autres bénéficiaires (Pré-retraités et Formation)	715	814	883	23.5%

Source : Pôle emploi

Cessations de paiement ARE (CVS)

LOIRE ATLANTIQUE	mars 12	février 13	mars 13	Evolution mensuelle %	Evolution annuelle %
Cessations de Paiement ARE (CVS)	5 670	5 680	5 630	-0.9%	-0.7%

CVS : Correction des Variations Saisonnières

Source : Pôle emploi

Cessations de paiement ARE (données brutes)

LOIRE ATLANTIQUE	mars 12	février 13	mars 13	Evolution annuelle %
Cessations de Paiement ARE	6 223	5 577	6 173	-0.8%
Allocation d'Aide au Retour à l'emploi	5	1	3	-40.0%
Allocation d'Aide au Retour à l'emploi (are 2003)	82	49	47	-42.7%
Allocation d'Aide au Retour à l'emploi (are 2006)	501	319	325	-35.1%
Allocation d'Aide au Retour à l'emploi (are 2009)	2 573	1 014	1 002	-61.1%
Allocation d'Aide au Retour à l'emploi (are 2011)	3 060	4 178	4 775	56.0%
Allocation d'Aide au Retour à l'emploi ONP	2	16	21	950.0%

Source : Pôle emploi

Cessations de paiement ARE (données brutes par motifs)

LOIRE ATLANTIQUE	mars 12	mars 13	poids M	poids M A-1
Cessations de Paiement ARE par motifs	6 299	6 173	100.0%	100.0%
reprise_travail_declare	1 652	1 479	24.0%	26.2%
depart_retraite	120	114	1.8%	1.9%
fin_de_droits_reglementaires	1 510	1 743	28.2%	24.0%
prise_en_charge_securite_sociale	358	345	5.6%	5.7%
absence_pointage	982	951	15.4%	15.6%
entree_formation	238	264	4.3%	3.8%
radiations_Pole_Emploi	320	300	4.9%	5.1%
autres_causes	1 119	977	15.8%	17.8%

Source : Pôle emploi

Annexe 2 : Département Maine et Loire

Nombre d'allocataires indemnisés au titre du dernier jour du mois (données CVS)

MAINE ET LOIRE	mars 12	février 13	mars 13	Evolution mensuelle %	Evolution annuelle %
Total BFM (CVS)	32 230	34 940	35 870	2.7%	11.3%
Assurance chômage (ARE,AUD, et ACA)	24 860	26 720	27 590	3.3%	11.0%
Solidarité-Etat (*)	4 870	5 170	5 220	1.0%	7.2%
Chômeurs indemnisés (Assurance chômage+ Solidarité-Etat)	29 730	31 890	32 810	2.9%	10.4%
Autres bénéficiaires (Pré-retraités et Formation)	2 500	3 050	3 060	0.3%	22.4%

Source : Pôle emploi

Nombre d'allocataires indemnisés au titre du dernier jour du mois (données brutes)

MAINE ET LOIRE	mars 12	février 13	mars 13	Evolution annuelle %
Total BFM (données brutes)	32 301	36 541	36 010	11.5%
Assurance chômage (ARE,AUD, et ACA)	24 269	27 547	26 937	11.0%
Allocation d'Aide au Retour à l'emploi	24 226	27 522	26 915	11.1%
Allocation Unique Dégressive (AUD)	1			-100.0%
Allocation Chômeur Agé (ACA)	42	25	22	-47.6%
Solidarité-Etat	4 962	5 272	5 334	7.5%
Allocation de Solidarité Spécifique (ASS)	3 583	4 041	4 163	16.2%
Allocation Temporaires d'attente (ATA)	433	431	404	-6.7%
Allocation Equivalent Retraite (AER)	939	785	737	-21.5%
Allocation Transitoire de Solidarité (ATS)	6	8	26	333.3%
Allocation Exceptionnelle de Retour à l'emploi (AEPE)				-
Allocation Transitoire (AT)				-
Allocation de Fin de droit (AFD)	1	6	2	100.0%
Allocation de Professionnalisation et de Solidarité (APS)		1	2	-
Chômeurs indemnisés (Assurance chômage + Solidarité-Etat)	29 231	32 819	32 271	10.4%
Allocation d'Aide au Retour à l'emploi en Formation (AREF)	1 316	1 397	1 323	0.5%
Pré-Retraite AS FNE (FNE)	77	52	51	-33.8%
Allocation Complémentaire (ACO)				-
Allocation d'Aide pour le Retour à l'Emploi (ARPE)				-
Allocation de Pré-Retraite Progressive (PRP)	1			-100.0%
Allocation Spécifique de Conversion (ASC)				-
Allocation de Solidarité Spécifique Formation (ASS-F)	9	13	14	55.6%
Aide Fin de Formation (AFF)	2			-100.0%
Allocation Spécifique de Reclassement (ASR)	261	6	4	-98.5%
Allocation Spécifique de Reclassement (ASRR)	32			-100.0%
Rémunération Formation Pôle emploi (RFPE)	185	265	249	34.6%
Allocation Transitoire Professionnelle (ATP)				-
Allocation en Faveur des Demandeurs d'emploi en Formation (AFDEF)	306	189	190	-37.9%
Allocation du Régime des Stagiaires Public (RSP)				-
Rémunération Fin de Formation 2011 (RFF)	279	421	476	70.6%
Allocation Sécurisation Professionnelle (ASP)	579	1 342	1 389	139.9%
Allocation Sécurisation Professionnelle (ASP-ARE)	23	37	43	87.0%
Autres bénéficiaires (Pré-retraités et Formation)	3 070	3 722	3 739	21.8%

Source : Pôle emploi

Premiers Paiements (CVS)

MAINE ET LOIRE	mars 12	février 13	mars 13	Evolution mensuelle %	Evolution annuelle %
Total Premiers Paiements (CVS)	4 490	4 680	4 720	0.9%	5.1%
dont Assurance chômage (CVS)	4 030	4 280	4 260	-0.5%	5.7%

CVS : Correction des Variations Saisonnières

Source : Pôle emploi

Total Premiers Paiements (données brutes)

MAINE ET LOIRE	mars 12	février 13	mars 13	Evolution annuelle %
Premiers Paiements	4 106	4 271	4 314	5.1%
Assurance chômage (ARE,AUD, et ACA)	3 166	3 385	3 310	4.5%
Allocation d'Aide au Retour à l'emploi	3 166	3 385	3 310	4.5%
Allocation Unique Dégressive (AUD)				-
Allocation Chômeur Agé (ACA)				-
Solidarité-Etat	413	360	416	0.7%
Allocation de Solidarité Spécifique (ASS)	320	287	330	3.1%
Allocation Temporaires d'attente (ATA)	84	59	62	-26.2%
Allocation Equivalent Retraite (AER)	2	5		-100.0%
Allocation Transitoire de Solidarité (ATS)	3	2	18	500.0%
Allocation Exceptionnelle de Retour à l'emploi (AEPE)				-
Allocation Transitoire (AT)				-
Allocation de Fin de droit (AFD)	4	7	5	25.0%
Allocation de Professionnalisation et de Solidarité (APS)			1	-
Chômeurs indemnisés (Assurance chômage + Solidarité-Etat)	3 579	3 745	3 726	4.1%
Allocation Formation Reclassement (AFR)				-
Allocation Spécifique de Conversion (ASC)				-
Allocation du Régime des Stagiaires Public (RSP)				-
Allocation d'Aide au Retour à l'emploi en Formation (AREF)	263	235	244	-7.2%
Allocation de Solidarité Spécifique Formation (ASS-F)	4	5	5	25.0%
Aide Fin de Formation (AFF)	1			-100.0%
Allocation Spécifique de Reclassement (ASR)	2			-100.0%
Allocation Spécifique de Reclassement (ASRR)				-
Rémunération Formation Pôle emploi (RFPE)	55	68	48	-12.7%
Allocation Transitoire Professionnelle (ATP)				-
Allocation en Faveur des Demandeurs d'emploi en Formation (AFDEF)	11	2	3	-72.7%
Pré-Retraite AS FNE (FNE)	1			-100.0%
Allocation Complémentaire (ACO)				-
Allocation d'Aide pour le Retour à l'Emploi (ARPE)				-
Allocation de Pré-Retraite Progressive (PRP)				-
Rémunération Fin de Formation 2011 (RFF)	79	92	80	1.3%
Allocation Sécurisation Professionnelle (ASP)	105	118	195	85.7%
Allocation Sécurisation Professionnelle (ASP-ARE)	6	6	13	116.7%
Autres bénéficiaires (Pré-retraités et Formation)	527	526	588	11.6%

Source : Pôle emploi

Cessations de paiement ARE (CVS)

MAINE ET LOIRE	mars 12	février 13	mars 13	Evolution mensuelle %	Evolution annuelle %
Cessations de Paiement ARE (CVS)	3 250	3 280	3 200	-2.4%	-1.5%

CVS : Correction des Variations Saisonnières

Source : Pôle emploi

Cessations de paiement ARE (données brutes)

MAINE ET LOIRE	mars 12	février 13	mars 13	Evolution annuelle %
Cessations de Paiement ARE	3 505	3 220	3 445	-1.7%
Allocation d'Aide au Retour à l'emploi	7	3	3	-57.1%
Allocation d'Aide au Retour à l'emploi (are 2003)	42	19	39	-7.1%
Allocation d'Aide au Retour à l'emploi (are 2006)	317	155	150	-52.7%
Allocation d'Aide au Retour à l'emploi (are 2009)	1 484	621	585	-60.6%
Allocation d'Aide au Retour à l'emploi (are 2011)	1 649	2 407	2 641	60.2%
Allocation d'Aide au Retour à l'emploi ONP	6	15	27	350.0%

Source : Pôle emploi

Cessations de paiement ARE (données brutes par motifs)

MAINE ET LOIRE	mars 12	mars 13	poids M	poids M A-1
Cessations de Paiement ARE par motifs	3 552	3 445	100.0%	100.0%
reprise_travail_declare	796	744	21.6%	22.4%
depart_retraite	81	66	1.9%	2.3%
fin_de_droits_réglementaires	887	1 046	30.4%	25.0%
prise_en_charge_securite_sociale	230	227	6.6%	6.5%
absence_pointage	609	523	15.2%	17.1%
entree_formation	126	149	4.3%	3.5%
radiations_Pole_Emploi	186	141	4.1%	5.2%
autres_causes	637	549	15.9%	17.9%

Source : Pôle emploi

Annexe 3 : Département Mayenne

Nombre d'allocataires indemnisés au titre du dernier jour du mois (données CVS)

MAYENNE	mars 12	février 13	mars 13	Evolution mensuelle %	Evolution annuelle %
Total BFM (CVS)	9 300	10 440	10 430	-0.1%	12.2%
Assurance chômage (ARE,AUD, et ACA)	7 250	8 080	8 100	0.2%	11.7%
Solidarité-Etat (*)	1 220	1 370	1 350	-1.5%	10.7%
Chômeurs indemnisés (Assurance chômage+ Solidarité-Etat)	8 470	9 450	9 450	0.0%	11.6%
Autres bénéficiaires (Pré-retraités et Formation)	830	990	980	-1.0%	18.1%

Source : Pôle emploi

Nombre d'allocataires indemnisés au titre du dernier jour du mois (données brutes)

MAYENNE	mars 12	février 13	mars 13	Evolution annuelle %
Total BFM (données brutes)	9 441	10 922	10 605	12.3%
Assurance chômage (ARE,AUD, et ACA)	7 187	8 346	8 025	11.7%
Allocation d'Aide au Retour à l'emploi	7 185	8 345	8 024	11.7%
Allocation Unique Dégressive (AUD)				-
Allocation Chômeur Agé (ACA)	2	1	1	-50.0%
Solidarité-Etat	1 246	1 383	1 390	11.6%
Allocation de Solidarité Spécifique (ASS)	903	1 015	1 032	14.3%
Allocation Temporaires d'attente (ATA)	187	244	238	27.3%
Allocation Equivalent Retraite (AER)	154	121	114	-26.0%
Allocation Transitoire de Solidarité (ATS)	1	3	6	500.0%
Allocation Exceptionnelle de Retour à l'emploi (AEPE)				-
Allocation Transitoire (AT)				-
Allocation de Fin de droit (AFD)	1			-100.0%
Allocation de Professionnalisation et de Solidarité (APS)				-
Chômeurs indemnisés (Assurance chômage + Solidarité-Etat)	8 433	9 729	9 415	11.6%
Allocation d'Aide au Retour à l'emploi en Formation (AREF)	461	514	474	2.8%
Pré-Retraite AS FNE (FNE)	9	8	8	-11.1%
Allocation Complémentaire (ACO)	1			-100.0%
Allocation d'Aide pour le Retour à l'Emploi (ARPE)				-
Allocation de Pré-Retraite Progressive (PRP)	2	2	2	
Allocation Spécifique de Conversion (ASC)				-
Allocation de Solidarité Spécifique Formation (ASS-F)	2	1	1	-50.0%
Aide Fin de Formation (AFF)	2			-100.0%
Allocation Spécifique de Reclassement (ASR)	85			-100.0%
Allocation Spécifique de Reclassement (ASRR)	12			-100.0%
Rémunération Formation Pôle emploi (RFPE)	48	148	132	175.0%
Allocation Transitoire Professionnelle (ATP)				-
Allocation en Faveur des Demandeurs d'emploi en Formation (AFDEF)	123	71	69	-43.9%
Allocation du Régime des Stagiaires Public (RSP)				-
Rémunération Fin de Formation 2011 (RFF)	84	146	162	92.9%
Allocation Sécurisation Professionnelle (ASP)	173	292	329	90.2%
Allocation Sécurisation Professionnelle (ASP-ARE)	6	11	13	116.7%
Autres bénéficiaires (Pré-retraités et Formation)	1 008	1 193	1 190	18.1%

Source : Pôle emploi

Premiers Paiements (CVS)

MAYENNE	mars 12	février 13	mars 13	Evolution mensuelle %	Evolution annuelle %
Total Premiers Paiements (CVS)	1 460	1 570	1 430	-8.9%	-2.1%
dont Assurance chômage (CVS)	1 320	1 420	1 290	-9.2%	-2.3%

CVS : Correction des Variations Saisonnières

Source : Pôle emploi

Total Premiers Paiements (données brutes)

MAYENNE	mars 12	février 13	mars 13	Evolution annuelle %
Premiers Paiements	1 313	1 441	1 291	-1.7%
Assurance chômage (ARE,AUD, et ACA)	1 035	1 094	966	-6.7%
Allocation d'Aide au Retour à l'emploi	1 035	1 094	966	-6.7%
Allocation Unique Dégressive (AUD)				-
Allocation Chômeur Agé (ACA)				-
Solidarité-Etat	140	127	130	-7.1%
Allocation de Solidarité Spécifique (ASS)	104	86	99	-4.8%
Allocation Temporaires d'attente (ATA)	31	41	25	-19.4%
Allocation Equivalent Retraite (AER)	1		1	
Allocation Transitoire de Solidarité (ATS)	1		5	400.0%
Allocation Exceptionnelle de Retour à l'emploi (AEPE)	1			-100.0%
Allocation Transitoire (AT)				-
Allocation de Fin de droit (AFD)	2			-100.0%
Allocation de Professionnalisation et de Solidarité (APS)				-
Chômeurs indemnisés (Assurance chômage+ Solidarité-Etat)	1 175	1 221	1 096	-6.7%
Allocation Formation Reclassement (AFR)				-
Allocation Spécifique de Conversion (ASC)				-
Allocation du Régime des Stagiaires Public (RSP)				-
Allocation d'Aide au Retour à l'emploi en Formation (AREF)	79	80	73	-7.6%
Allocation de Solidarité Spécifique Formation (ASS-F)	1	2		-100.0%
Aide Fin de Formation (AFF)				-
Allocation Spécifique de Reclassement (ASR)				-
Allocation Spécifique de Reclassement (ASRR)				-
Rémunération Formation Pôle emploi (RFPE)	15	64	28	86.7%
Allocation Transitoire Professionnelle (ATP)				-
Allocation en Faveur des Demandeurs d'emploi en Formation (AFDEF)	2			-100.0%
Pré-Retraite AS FNE (FNE)				-
Allocation Complémentaire (ACO)				-
Allocation d'Aide pour le Retour à l'Emploi (ARPE)				-
Allocation de Pré-Retraite Progressive (PRP)				-
Rémunération Fin de Formation 2011 (RFF)	19	41	32	68.4%
Allocation Sécurisation Professionnelle (ASP)	21	31	59	181.0%
Allocation Sécurisation Professionnelle (ASP-ARE)	1	2	3	200.0%
Autres bénéficiaires (Pré-retraités et Formation)	138	220	195	41.3%

Source : Pôle emploi

Cessations de paiement ARE (CVS)

MAYENNE	mars 12	février 13	mars 13	Evolution mensuelle %	Evolution annuelle %
Cessations de Paiement ARE (CVS)	1 010	1 070	1 100	2.8%	8.9%

CVS : Correction des Variations Saisonnières

Source : Pôle emploi

Cessations de paiement ARE (données brutes)

MAYENNE	mars 12	février 13	mars 13	Evolution annuelle %
Cessations de Paiement ARE	1 061	1 055	1 155	8.9%
Allocation d'Aide au Retour à l'emploi				-
Allocation d'Aide au Retour à l'emploi (are 2003)	25	10	12	-52.0%
Allocation d'Aide au Retour à l'emploi (are 2006)	63	28	45	-28.6%
Allocation d'Aide au Retour à l'emploi (are 2009)	413	184	187	-54.7%
Allocation d'Aide au Retour à l'emploi (are 2011)	559	824	907	62.3%
Allocation d'Aide au Retour à l'emploi ONP	1	9	4	300.0%

Source : Pôle emploi

Cessations de paiement ARE (données brutes par motifs)

MAYENNE	mars 12	mars 13	poids M	poids M A-1
Cessations de Paiement ARE par motifs	1 079	1 155	100.0%	100.0%
reprise_travail_declare	320	299	25.9%	29.7%
depart_retraite	15	16	1.4%	1.4%
fin_de_droits_reglementaires	216	311	26.9%	20.0%
prise_en_charge_securite_sociale	71	51	4.4%	6.6%
absence_pointage	168	181	15.7%	15.6%
entree_formation	45	47	4.1%	4.2%
radiations_Pole_Emploi	65	78	6.8%	6.0%
autres_causes	179	172	14.9%	16.6%

Source : Pôle emploi

Annexe 4 : Département Sarthe

Nombre d'allocataires indemnisés au titre du dernier jour du mois (données CVS)

SARTHE	mars 12	février 13	mars 13	Evolution mensuelle %	Evolution annuelle %
Total BFM (CVS)	21 410	23 650	24 000	1.5%	12.1%
Assurance chômage (ARE,AUD, et ACA)	16 670	18 200	18 580	2.1%	11.5%
Solidarité-Etat (*)	3 150	3 500	3 510	0.3%	11.4%
Chômeurs indemnisés (Assurance chômage+ Solidarité-Etat)	19 820	21 700	22 090	1.8%	11.5%
Autres bénéficiaires (Pré-retraités et Formation)	1 590	1 950	1 910	-2.1%	20.1%

Source : Pôle emploi

Nombre d'allocataires indemnisés au titre du dernier jour du mois (données brutes)

SARTHE	mars 12	février 13	mars 13	Evolution annuelle %
Total BFM (données brutes)	21 952	24 790	24 628	12.2%
Assurance chômage (ARE,AUD, et ACA)	16 817	18 989	18 740	11.4%
Allocation d'Aide au Retour à l'emploi	16 800	18 983	18 734	11.5%
Allocation Unique Dégressive (AUD)				-
Allocation Chômeur Agé (ACA)	17	6	6	-64.7%
Solidarité-Etat	3 284	3 576	3 664	11.6%
Allocation de Solidarité Spécifique (ASS)	2 602	2 948	3 050	17.2%
Allocation Temporaires d'attente (ATA)	255	293	297	16.5%
Allocation Equivalent Retraite (AER)	424	328	302	-28.8%
Allocation Transitoire de Solidarité (ATS)	3	6	13	333.3%
Allocation Exceptionnelle de Retour à l'emploi (AEPE)				-
Allocation Transitoire (AT)				-
Allocation de Fin de droit (AFD)			2	-
Allocation de Professionnalisation et de Solidarité (APS)		1		-
Chômeurs indemnisés (Assurance chômage + Solidarité-Etat)	20 101	22 565	22 404	11.5%
Allocation d'Aide au Retour à l'emploi en Formation (AREF)	708	819	790	11.6%
Pré-Retraite AS FNE (FNE)	6	4	4	-33.3%
Allocation Complémentaire (ACO)	1			-100.0%
Allocation d'Aide pour le Retour à l'Emploi (ARPE)				-
Allocation de Pré-Retraite Progressive (PRP)	2	2	2	
Allocation Spécifique de Conversion (ASC)				-
Allocation de Solidarité Spécifique Formation (ASS-F)	4	12	10	150.0%
Aide Fin de Formation (AFF)	3			-100.0%
Allocation Spécifique de Reclassement (ASR)	245			-100.0%
Allocation Spécifique de Reclassement (ASRR)	37			-100.0%
Rémunération Formation Pôle emploi (RFPE)	150	234	212	41.3%
Allocation Transitoire Professionnelle (ATP)				-
Allocation en Faveur des Demandeurs d'emploi en Formation (AFDEF)	165	90	92	-44.2%
Allocation du Régime des Stagiaires Public (RSP)				-
Rémunération Fin de Formation 2011 (RFF)	156	221	239	53.2%
Allocation Sécurisation Professionnelle (ASP)	357	792	818	129.1%
Allocation Sécurisation Professionnelle (ASP-ARE)	17	51	57	235.3%
Autres bénéficiaires (Pré-retraités et Formation)	1 851	2 225	2 224	20.2%

Source : Pôle emploi

Premiers Paiements (CVS)

SARTHE	mars 12	février 13	mars 13	Evolution mensuelle %	Evolution annuelle %
Total Premiers Paiements (CVS)	2 880	3 130	3 160	1.0%	9.7%
dont Assurance chômage (CVS)	2 550	2 810	2 810	0.0%	10.2%

CVS : Correction des Variations Saisonnières

Source : Pôle emploi

Total Premiers Paiements (données brutes)

SARTHE	mars 12	février 13	mars 13	Evolution annuelle %
Premiers Paiements	2 705	2 937	2 972	9.9%
Assurance chômage (ARE,AUD, et ACA)	2 063	2 288	2 264	9.7%
Allocation d'Aide au Retour à l'emploi	2 063	2 288	2 264	9.7%
Allocation Unique Dégressive (AUD)				-
Allocation Chômeur Agé (ACA)				-
Solidarité-Etat	303	302	335	10.6%
Allocation de Solidarité Spécifique (ASS)	270	250	267	-1.1%
Allocation Temporaires d'attente (ATA)	29	48	57	96.6%
Allocation Equivalent Retraite (AER)	2	1	1	-50.0%
Allocation Transitoire de Solidarité (ATS)	1	1	7	600.0%
Allocation Exceptionnelle de Retour à l'emploi (AEPE)				-
Allocation Transitoire (AT)				-
Allocation de Fin de droit (AFD)	1	2	2	100.0%
Allocation de Professionnalisation et de Solidarité (APS)			1	-
Chômeurs indemnisés (Assurance chômage + Solidarité-Etat)	2 366	2 590	2 599	9.8%
Allocation Formation Reclassement (AFR)				-
Allocation Spécifique de Conversion (ASC)				-
Allocation du Régime des Stagiaires Public (RSP)				-
Allocation d'Aide au Retour à l'emploi en Formation (AREF)	171	151	162	-5.3%
Allocation de Solidarité Spécifique Formation (ASS-F)	2	6	3	50.0%
Aide Fin de Formation (AFF)				-
Allocation Spécifique de Reclassement (ASR)				-
Allocation Spécifique de Reclassement (ASRR)				-
Rémunération Formation Pôle emploi (RFPE)	52	85	40	-23.1%
Allocation Transitoire Professionnelle (ATP)				-
Allocation en Faveur des Demandeurs d'emploi en Formation (AFDEF)	1		3	200.0%
Pré-Retraite AS FNE (FNE)				-
Allocation Complémentaire (ACO)				-
Allocation d'Aide pour le Retour à l'Emploi (ARPE)				-
Allocation de Pré-Retraite Progressive (PRP)				-
Rémunération Fin de Formation 2011 (RFF)	38	44	33	-13.2%
Allocation Sécurisation Professionnelle (ASP)	71	54	128	80.3%
Allocation Sécurisation Professionnelle (ASP-ARE)	4	7	4	
Autres bénéficiaires (Pré-retraités et Formation)	339	347	373	10.0%

Source : Pôle emploi

Cessations de paiement ARE (CVS)

SARTHE	mars 12	février 13	mars 13	Evolution mensuelle %	Evolution annuelle %
Cessations de Paiement ARE (CVS)	2 220	2 170	2 110	-2.8%	-5.0%

CVS : Correction des Variations Saisonnières

Source : Pôle emploi

Cessations de paiement ARE (données brutes)

SARTHE	mars 12	février 13	mars 13	Evolution annuelle %
Cessations de Paiement ARE	2 376	2 056	2 253	-5.2%
Allocation d'Aide au Retour à l'emploi	1		2	100.0%
Allocation d'Aide au Retour à l'emploi (are 2003)	24	25	20	-16.7%
Allocation d'Aide au Retour à l'emploi (are 2006)	214	106	108	-49.5%
Allocation d'Aide au Retour à l'emploi (are 2009)	1 082	389	414	-61.7%
Allocation d'Aide au Retour à l'emploi (are 2011)	1 050	1 524	1 698	61.7%
Allocation d'Aide au Retour à l'emploi ONP	5	12	11	120.0%

Source : Pôle emploi

Cessations de paiement ARE (données brutes par motifs)

SARTHE	mars 12	mars 13	poids M	poids M A-1
Cessations de Paiement ARE par motifs	2 399	2 253	100.0%	100.0%
reprise_travail_declare	496	472	20.9%	20.7%
depart_retraite	56	60	2.7%	2.3%
fin_de_droits_réglementaires	707	732	32.5%	29.5%
prise_en_charge_securite_sociale	159	152	6.7%	6.6%
absence_pointage	323	303	13.4%	13.5%
entree_formation	114	86	3.8%	4.8%
radiations_Pole_Emploi	167	112	5.0%	7.0%
autres_causes	377	336	14.9%	15.7%

Source : Pôle emploi

Annexe 5 : Département Vendée

Nombre d'allocataires indemnisés au titre du dernier jour du mois (données CVS)

VENDEE	mars 12	février 13	mars 13	Evolution mensuelle %	Evolution annuelle %
Total BFM (CVS)	25 830	27 710	28 050	1.2%	8.6%
Assurance chômage (ARE,AUD, et ACA)	20 200	21 460	21 730	1.3%	7.6%
Solidarité-Etat (*)	3 650	3 890	3 930	1.0%	7.7%
Chômeurs indemnisés (Assurance chômage+ Solidarité-Etat)	23 850	25 350	25 660	1.2%	7.6%
Autres bénéficiaires (Pré-retraités et Formation)	1 980	2 360	2 390	1.3%	20.7%

Source : Pôle emploi

Nombre d'allocataires indemnisés au titre du dernier jour du mois (données brutes)

VENDEE	mars 12	février 13	mars 13	Evolution annuelle %
Total BFM (données brutes)	26 707	30 294	29 072	8.9%
Assurance chômage (ARE,AUD, et ACA)	20 459	23 320	22 013	7.6%
Allocation d'Aide au Retour à l'emploi	20 450	23 316	22 009	7.6%
Allocation Unique Dégressive (AUD)				-
Allocation Chômeur Agé (ACA)	9	4	4	-55.6%
Solidarité-Etat	3 782	4 024	4 103	8.5%
Allocation de Solidarité Spécifique (ASS)	2 837	3 206	3 300	16.3%
Allocation Temporaires d'attente (ATA)	223	211	202	-9.4%
Allocation Equivalent Retraite (AER)	719	599	570	-20.7%
Allocation Transitoire de Solidarité (ATS)	2	8	28	1300.0%
Allocation Exceptionnelle de Retour à l'emploi (AEPE)				-
Allocation Transitoire (AT)				-
Allocation de Fin de droit (AFD)	1		2	100.0%
Allocation de Professionnalisation et de Solidarité (APS)			1	-
Chômeurs indemnisés (Assurance chômage + Solidarité-Etat)	24 241	27 344	26 116	7.7%
Allocation d'Aide au Retour à l'emploi en Formation (AREF)	1 099	1 221	1 145	4.2%
Pré-Retraite AS FNE (FNE)	18	11	11	-38.9%
Allocation Complémentaire (ACO)	2	2	2	-
Allocation d'Aide pour le Retour à l'Emploi (ARPE)				-
Allocation de Pré-Retraite Progressive (PRP)	3	2	2	-33.3%
Allocation Spécifique de Conversion (ASC)				-
Allocation de Solidarité Spécifique Formation (ASS-F)	8	8	10	25.0%
Aide Fin de Formation (AFF)	2			-100.0%
Allocation Spécifique de Reclassement (ASR)	198			-100.0%
Allocation Spécifique de Reclassement (ASRR)	27			-100.0%
Rémunération Formation Pôle emploi (RFPE)	208	203	176	-15.4%
Allocation Transitoire Professionnelle (ATP)	10			-100.0%
Allocation en Faveur des Demandeurs d'emploi en Formation (AFDEF)	194	97	97	-50.0%
Allocation du Régime des Stagiaires Public (RSP)				-
Rémunération Fin de Formation 2011 (RFF)	250	399	448	79.2%
Allocation Sécurisation Professionnelle (ASP)	432	971	1 027	137.7%
Allocation Sécurisation Professionnelle (ASP-ARE)	15	36	38	153.3%
Autres bénéficiaires (Pré-retraités et Formation)	2 466	2 950	2 956	19.9%

Source : Pôle emploi

Premiers Paiements (CVS)

VENDEE	mars 12	février 13	mars 13	Evolution mensuelle %	Evolution annuelle %
Total Premiers Paiements (CVS)	3 700	3 920	3 650	-6.9%	-1.4%
dont Assurance chômage (CVS)	3 340	3 560	3 210	-9.8%	-3.9%

CVS : Correction des Variations Saisonnières

Source : Pôle emploi

Total Premiers Paiements (données brutes)

VENDEE	mars 12	février 13	mars 13	Evolution annuelle %
Premiers Paiements	3 269	3 417	3 218	-1.6%
Assurance chômage (ARE,AUD, et ACA)	2 535	2 638	2 375	-6.3%
Allocation d'Aide au Retour à l'emploi	2 535	2 638	2 375	-6.3%
Allocation Unique Dégressive (AUD)				-
Allocation Chômeur Agé (ACA)				-
Solidarité-Etat	322	319	382	18.6%
Allocation de Solidarité Spécifique (ASS)	280	276	323	15.4%
Allocation Temporaires d'attente (ATA)	34	33	26	-23.5%
Allocation Equivalent Retraite (AER)	4	5	6	50.0%
Allocation Transitoire de Solidarité (ATS)		4	22	-
Allocation Exceptionnelle de Retour à l'emploi (AEPE)	1		1	
Allocation Transitoire (AT)				-
Allocation de Fin de droit (AFD)	3	1	3	
Allocation de Professionnalisation et de Solidarité (APS)			1	-
Chômeurs indemnisés (Assurance chômage + Solidarité-Etat)	2 857	2 957	2 757	-3.5%
Allocation Formation Reclassement (AFR)				-
Allocation Spécifique de Conversion (ASC)				-
Allocation du Régime des Stagiaires Public (RSP)				-
Allocation d'Aide au Retour à l'emploi en Formation (AREF)	199	213	198	-0.5%
Allocation de Solidarité Spécifique Formation (ASS-F)	4	6	3	-25.0%
Aide Fin de Formation (AFF)				-
Allocation Spécifique de Reclassement (ASR)				-
Allocation Spécifique de Reclassement (ASRR)				-
Rémunération Formation Pôle emploi (RFPE)	31	24	26	-16.1%
Allocation Transitoire Professionnelle (ATP)				-
Allocation en Faveur des Demandeurs d'emploi en Formation (AFDEF)	2		1	-50.0%
Pré-Retraite AS FNE (FNE)				-
Allocation Complémentaire (ACO)				-
Allocation d'Aide pour le Retour à l'Emploi (ARPE)				-
Allocation de Pré-Retraite Progressive (PRP)				-
Rémunération Fin de Formation 2011 (RFF)	67	90	68	1.5%
Allocation Sécurisation Professionnelle (ASP)	106	122	155	46.2%
Allocation Sécurisation Professionnelle (ASP-ARE)	3	5	10	233.3%
Autres bénéficiaires (Pré-retraités et Formation)	412	460	461	11.9%

Source : Pôle emploi

Cessations de paiement ARE (CVS)

VENDEE	mars 12	février 13	mars 13	Evolution mensuelle %	Evolution annuelle %
Cessations de Paiement ARE (CVS)	2 770	2 770	2 740	-1.1%	-1.1%

CVS : Correction des Variations Saisonnières

Source : Pôle emploi

Cessations de paiement ARE (données brutes)

VENDEE	mars 12	février 13	mars 13	Evolution annuelle %
Cessations de Paiement ARE	3 388	2 770	3 355	-1.0%
Allocation d'Aide au Retour à l'emploi	2			-100.0%
Allocation d'Aide au Retour à l'emploi (are 2003)	34	18	27	-20.6%
Allocation d'Aide au Retour à l'emploi (are 2006)	254	121	106	-58.3%
Allocation d'Aide au Retour à l'emploi (are 2009)	1 146	463	547	-52.3%
Allocation d'Aide au Retour à l'emploi (are 2011)	1 948	2 151	2 657	36.4%
Allocation d'Aide au Retour à l'emploi ONP	4	17	18	350.0%

Source : Pôle emploi

Cessations de paiement ARE (données brutes par motifs)

VENDEE	mars 12	mars 13	poids M	poids M A-1
Cessations de Paiement ARE par motifs	3 430	3 355	100.0%	100.0%
reprise_travail_declare	1 106	995	29.7%	32.2%
depart_retraite	84	79	2.4%	2.4%
fin_de_droits_réglementaires	825	984	29.3%	24.1%
prise_en_charge_securite_sociale	210	183	5.5%	6.1%
absence_pointage	435	434	12.9%	12.7%
entree_formation	115	139	4.1%	3.4%
radiations_Pole_Emploi	127	172	5.1%	3.7%
autres_causes	528	369	11.0%	15.4%

Source : Pôle emploi