



MARCHE DU TRAVAIL : SYNTHÈSE

BASSIN D'ANGERS

SITUATION AU 31/12/2016

DOCUMENT MENSUEL - LIBRE DE DIFFUSION SOUS RESERVE DE MENTION DE LA SOURCE « POLE EMPLOI PAYS DE LA LOIRE »

LE TAUX DE CHOMAGE

Au quatrième trimestre 2016, avec **9,9%** de la population active, le taux de chômage de la zone d'emploi d'Angers affiche une valeur supérieure à celle enregistrée au niveau départemental (**9,1%**) et au niveau régional (**8,3%**). En un an, le taux de chômage diminue de **-0,4 point**, soit une situation identique à celle du département et moins favorable que celle de la région (**-0,5 point**).

L'ESSENTIEL

L'évolution annuelle du nombre de demandeurs d'emploi de catégorie A est de **-4%** à fin décembre 2016.

Les demandeurs d'emploi de 50 ans et plus, qui représentent **23,2%** des demandeurs d'emploi, sont plus affectés par cette situation (**+1,7%** de progression annuelle).

37 718 demandeurs d'emploi (catégories A, B et C) sont comptabilisés à fin décembre sur le bassin d'Angers, soit **51,4%** du département.

Au cours des douze derniers mois, Pôle emploi a recueilli **19 185** offres d'emploi soit une hausse de **15,9%** en évolution annuelle.

GRAPHIQUE 1

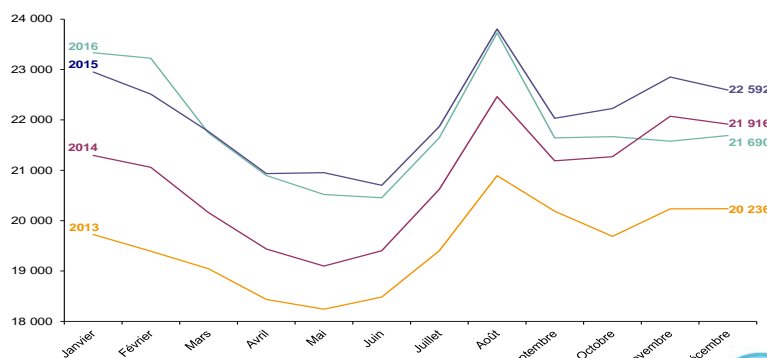


Source : INSEE

EVOLUTION DE LA DEFM CAT A

En décembre 2016, sur le bassin d'Angers, la demande d'emploi de catégorie A se chiffre à **21 690** personnes. Elle est en hausse de **0,5%** par rapport à novembre 2016.

GRAPHIQUE 2

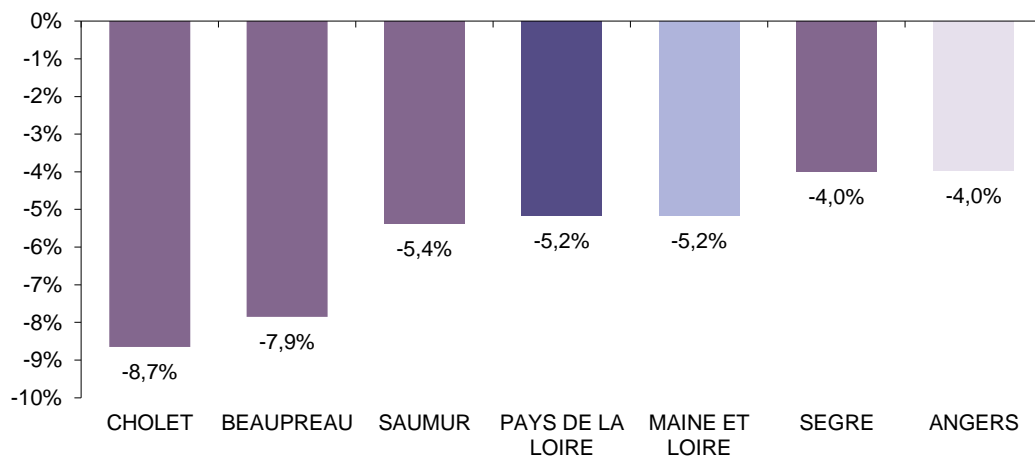


Source : Pôle Emploi Persee

LA DEMANDE D'EMPLOI EN FIN DE MOIS (CATEGORIE A)

Fin décembre 2016, le nombre de demandeurs d'emploi de catégorie A affiche une baisse de **-4%** comparativement à décembre 2015. Cette évolution est moins favorable que celle affichée par le département du Maine et Loire (**-5,2%**) et que celle affichée par la région Pays de la Loire (**-5,2%**).

GRAPHIQUE 3

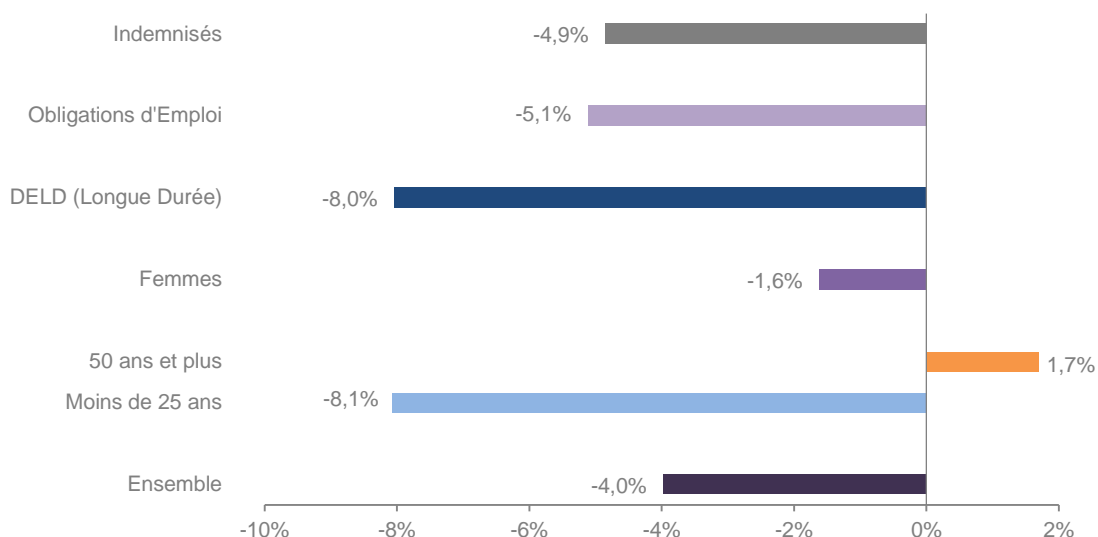


Source : Direccte et Pôle Emploi

En ajoutant à la catégorie A, les demandeurs d'emploi recensés en catégorie B et ceux en catégorie C, le nombre de demandeurs d'emploi se chiffre sur le territoire du bassin d'emploi d'Angers à **37 718**, soit une situation stable par rapport à décembre 2015.

EVOLUTION DE LA DEFM PAR POPULATION (CATEGORIE A)

GRAPHIQUE 4



Source : Pôle Emploi Persee

Même si l'évolution moyenne de la demande d'emploi de catégorie A s'établit à **-4%** en décembre 2016, certaines catégories de population apparaissent plus fragilisées. C'est le cas des demandeurs d'emploi de 50 ans et plus dont le volume progresse de **+1,7%** en un an. A contrario, les demandeurs d'emploi de moins de 25 ans affichent une forte baisse de **-8,1%** ainsi que les demandeurs d'emploi de longue durée (**-8%**).

LES 15 METIERS LES PLUS RECHERCHES PAR LES DEMANDEURS D'EMPLOI

DEFM catégorie A	décembre 2016	Poids (métier / total des métiers)	Evolution annuelle
K2204 Nettoyage de locaux	934	4,3%	-4,8%
K1303 Assistance auprès d'enfants	779	3,6%	6,1%
K1304 Services domestiques	719	3,3%	-0,3%
N1103 Magasinage et préparation de commandes	628	2,9%	-2,6%
D1214 Vente en habillement et accessoires de la personne	539	2,5%	-3,8%
N1105 Manutention manuelle de charges	445	2,1%	4,0%
M1607 Secrétariat	431	2,0%	-1,1%
A1414 Horticulture et maraîchage	406	1,9%	-11,0%
J1301 Personnel polyvalent des services hospitaliers	391	1,8%	-4,2%
A1203 Entretien des espaces verts	379	1,8%	-0,3%
H3302 Opérations manuelles d'assemblage, tri ou emballage	329	1,5%	-0,3%
F1606 Peinture en bâtiment	326	1,5%	-18,3%
D1507 Mise en rayon libre-service	317	1,5%	-2,8%
G1602 Personnel de cuisine	316	1,5%	-0,9%
A1401 Aide agricole de production fruitière ou viticole	296	1,4%	-10,3%

Source : Pôle Emploi Persee

A fin décembre 2016, les métiers les plus recherchés par les demandeurs d'emploi se trouvent principalement dans ces trois secteurs :

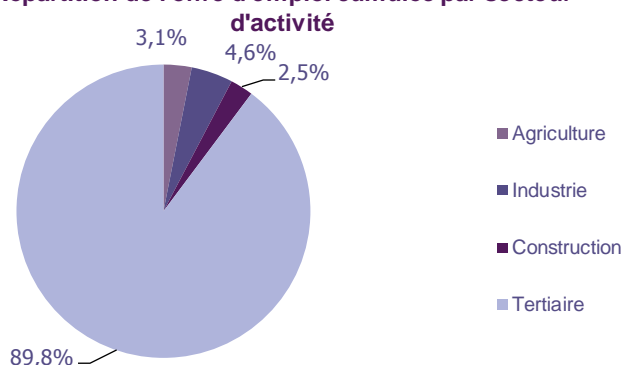
- « Services à la personne et à la collectivité » avec les métiers « Nettoyage de locaux » (934 demandeurs, -4,8%), « Assistance auprès d'enfants » (779 demandeurs, +6,1%) et « Services domestiques » (719 demandeurs, -0,3%) ;
- « Agriculture et pêche, espaces naturels et espaces verts, soins aux animaux » pour les métiers « Horticulture et maraîchage » (406 demandeurs, -11%) et « Entretien des espaces verts » (379 demandeurs, -0,3%) ;
- « Transport et logistique » pour les métiers « Magasinage et préparation de commandes » (628 demandeurs, -2,6%) et « Manutention manuelle de charges » (445 demandeurs, +4%).

LES OFFRES D'EMPLOI ENREGISTREES (OEE) PAR SECTEUR D'ACTIVITE ET PAR CONTRAT DE TRAVAIL

REPARTITION DE L'OFFRE D'EMPLOI PAR SECTEUR D'ACTIVITE

GRAPHIQUE 5

Répartition de l'offre d'emploi cumulée par secteur d'activité



Secteurs	Cumul 12 mois	Evol. Annuelle Cumulée
Agriculture	593	41,9%
Industrie	881	3,9%
Construction	484	36,0%
Tertiaire	17 227	15,4%
TOTAL	19 185	15,9%

Source : Pôle Emploi Persee

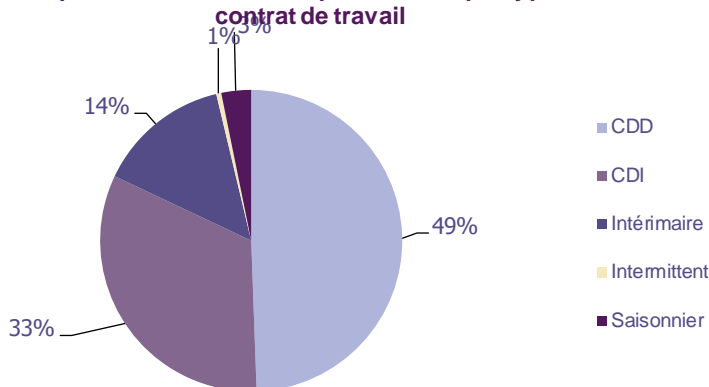
Sur un an, de janvier 2016 à décembre 2016, Pôle emploi a recueilli **19 185** offres d'emploi sur le territoire du bassin d'Angers, soit **15,9%** de plus qu'au cours des douze mois précédents. Près de **90%** de ces offres sont issues du tertiaire (**17 227** offres) et affichent une hausse en évolution annuelle cumulée de **15,4%**. La construction représente **2,5%** des offres, l'industrie **4,6%** et l'agriculture **3,1%**.

A noter : les offres d'emploi intérimaire sont concentrées dans le tertiaire.

REPARTITION DE L'OFFRE D'EMPLOI PAR TYPE DE CONTRAT DE TRAVAIL

GRAPHIQUE 6

Répartition de l'offre d'emploi cumulée par type de contrat de travail



Contrats	Cumul 12 mois	Evol. Annuelle Cumulée
CDD	9 483	14,8%
CDI	6 254	22,6%
Intérimaire	2 734	8,4%
Intermittent	103	-8,8%
Saisonnier	611	10,7%
TOTAL	19 185	15,9%

Source : Pôle Emploi Persee

Au regard des types de contrat de travail, la hausse est plus prononcée du côté des offres d'emploi de type contrat à durée indéterminée avec **+22,6%** et des offres d'emploi de type contrat à durée déterminée (**+14,8%**). Les offres d'emploi intérimaire sont également en hausse (**+8,4%**). Les offres d'emploi de type contrat à durée déterminée d'emploi représentent la part la plus importante des offres avec **49%**.

LES 15 METIERS LES PLUS RECHERCHES PAR LES EMPLOYEURS

Offres d'Emploi Enregistrées	De janvier 2016 à décembre 2016	Poids (métier / total des métiers)	Evolution annuelle cumulée
K2107 Enseignement général du second degré	1 630	8,5%	0,3%
K1303 Assistance auprès d'enfants	692	3,6%	-30,0%
M1601 Accueil et renseignements	510	2,7%	133,9%
G1602 Personnel de cuisine	460	2,4%	11,1%
N4101 Conduite de transport de marchandises sur longue distance	426	2,2%	107,8%
K1302 Assistance auprès d'adultes	412	2,1%	14,8%
K1304 Services domestiques	372	1,9%	1,1%
G1803 Service en restauration	357	1,9%	-0,8%
K2503 Sécurité et surveillance privées	343	1,8%	49,8%
D1401 Assistanat commercial	320	1,7%	26,5%
N1103 Magasinage et préparation de commandes	318	1,7%	-3,6%
M1203 Comptabilité	307	1,6%	13,7%
K2204 Nettoyage de locaux	304	1,6%	4,8%
D1408 Téléconseil et télévente	301	1,6%	21,4%
D1214 Vente en habillement et accessoires de la personne	269	1,4%	106,9%

Source : Pôle Emploi Persee

En cumul sur douze mois, les métiers les plus recherchés par les employeurs se trouvent en grande majorité dans ces trois secteurs :

- « Services à la personne et à la collectivité » avec les métiers « Enseignement général du second degré » (**1 630** offres), « Assistance auprès d'enfants » (**692** offres) et « Assistance auprès d'adultes » (**412** offres) ;
- « Commerce, vente et grande distribution » avec les métiers « Assistanat commercial » (**320** offres) et « Téléconseil et télévente » (**301** offres) ;
- « Hôtellerie restauration, tourisme, loisirs et animation » avec les métiers « Personnel de cuisine » (**460** offres) et « Service en restauration » (**357** offres).

Statistiques et Indicateurs

Directeur de la publication : Alain MAUNY
 Directeur de la rédaction : Josette BARREAU
 Conception et réalisation : Service SEE – Brigitte VIGOUROUX
 Catherine DORNIC

Contact : statsPDL@pole-emploi.fr

www.observatoire-emploi-paysdelaloire.fr