



DONNEES REPERES

COMMUNAUTES DE COMMUNES

SITUATION AU 30 JUIN 2016

Libre de diffusion sous réserve de mention de la source « Pôle emploi Pays de la Loire »



LES CHIFFRES CLES

CC du Canton de Saint Florent le Vieil

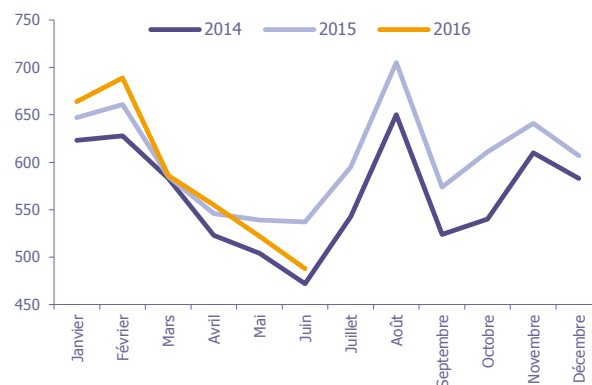
	DEFM Cat A	Evolution annuelle
CC du Canton de Saint Florent le Vieil	488	-9,1%
Dépt 49	37 110	-1,4%
Pays de la Loire	158 399	-2,2%
Poids de la CC/dpt	1,3%	



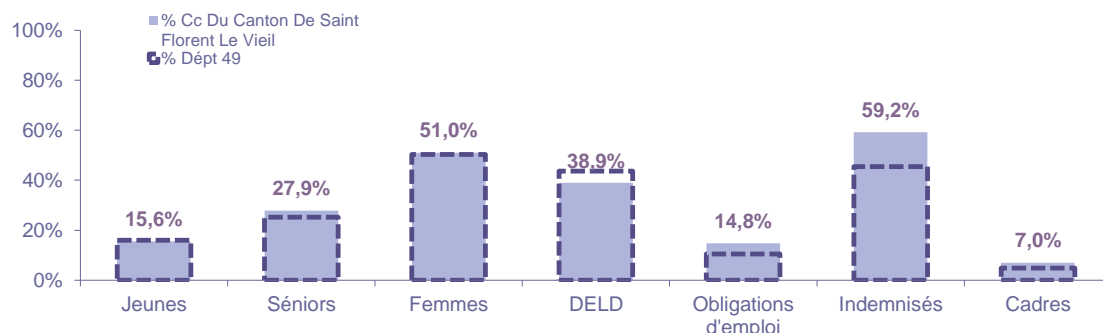
Volume	239	249
Poids	49,0%	51,0%
Evo. annuelle	-14,3%	-3,5%

EVOLUTION DE LA DEMANDE D'EMPLOI (Catégorie A)

	DEFM Cat A	Poids	Evolution annuelle
Hommes	239	49,0%	-14,3%
- 25 ans	40	8,2%	-20,0%
25-49 ans	142	29,1%	-16,0%
50 ans et +	57	11,7%	-5,0%
Femmes	249	51,0%	-3,5%
- 25 ans	36	7,4%	-16,3%
25-49 ans	134	27,5%	-10,1%
50 ans et +	79	16,2%	19,7%
- 25 ans	76	15,6%	-18,3%
25-49 ans	276	56,6%	-13,2%
50 ans et +	136	27,9%	7,9%
TOTAL	488	100,0%	-9,1%



REPARTITION DE LA DEMANDE D'EMPLOI PAR PUBLICS (Catégorie A)



Evolution annuelle

CC du Canton de Saint Florent le Vieil	-18,3%	7,9%	-3,5%	-6,4%	1,4%	-3,3%	0,0%
Dépt 49	-6,3%	2,3%	0,4%	0,2%	-6,7%	-1,7%	3,6%

* Suite à la mise en place du nouveau dispositif "Prime d'Activité" au 01/01/2016 nous n'affichons plus les données RSA.

Source : Pôle emploi - Persee

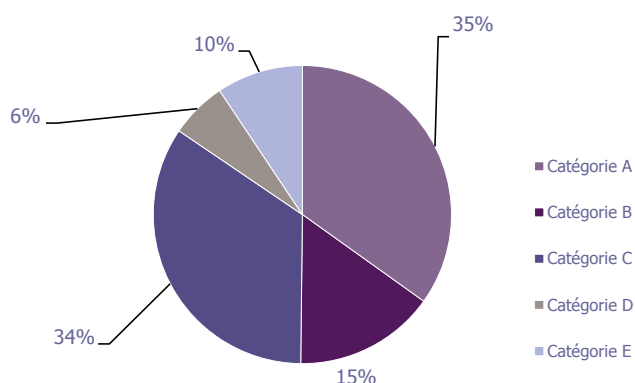
LA DEMANDE D'EMPLOI

30 JUIN 2016 (DONNEES BRUTES)

CC du Canton de Saint Florent le Vieil

LES CATEGORIES DE DEMANDEURS D'EMPLOI

	DEFM juin 2016	Poids	Evolution annuelle
Catégorie A	488	34,9%	-9,1%
Catégorie B	214	15,3%	12,6%
Catégorie C	480	34,3%	4,1%
Catégorie D	86	6,1%	-10,4%
Catégorie E	131	9,4%	9,2%
TOTAL	1 399	100,0%	-0,4%



LES 15 METIERS LES PLUS RECHERCHES PAR LES DE (Catégorie A)

	Hommes	Femmes	Total	Poids (métier / total des métiers)
K1303 Assistance auprès d'enfants	NC	NC	21	4,3%
J1301 Personnel polyvalent des services hospitaliers	NC	NC	16	3,3%
K1304 Services domestiques	NC	NC	16	3,3%
N1105 Manutention manuelle de charges	NC	NC	15	3,1%
H3302 Opérations manuelles d'assemblage, tri ou emballage	NC	NC	12	2,5%
A1414 Horticulture et maraîchage	NC	NC	11	2,3%
G1602 Personnel de cuisine	NC	NC	11	2,3%
M1607 Secrétariat	NC	NC	11	2,3%
K2204 Nettoyage de locaux	NC	NC	9	1,8%
N1101 Conduite d'engins de déplacement des charges	NC	NC	9	1,8%
A1405 Arboriculture et viticulture	NC	NC	8	1,6%
N1103 Magasinage et préparation de commandes	NC	NC	8	1,6%
A1203 Entretien des espaces verts	NC	NC	7	1,4%
D1505 Personnel de caisse	NC	NC	7	1,4%
I1203 Maintenance des bâtiments et des locaux	NC	NC	7	1,4%

NC : données non communiquées en raison du secret statistique (< à 5)

DEMANDES D'EMPLOI ENTREES ET SORTIES (Catégorie A)

	Demandes enregistrées			Demandes sorties			
	Cumul 12 mois	Evol. Ann.	Cum.	Cumul 12 mois	Evol. Ann.	Cum.	
dont :	1 263	-1,1%		1 254	8,0%		dont :
licenciements économiques	11			491	8,9%		absences au contrôle
autres licenciements	139	11,2%		298	1,7%		reprises emploi signalées
démissions	40	81,8%		139	27,5%		entrées en stage formation
fin de CDD	351	-8,1%		183	10,9%		arrêts de recherche
fin de mission d'intérim	89	-8,2%		61	7,0%		radiations administratives
premières entrées	51	-3,8%		82	-4,7%		autres cas
reprises d'activité	168	22,6%					
autres cas	414	-7,3%					

LES OFFRES D'EMPLOI

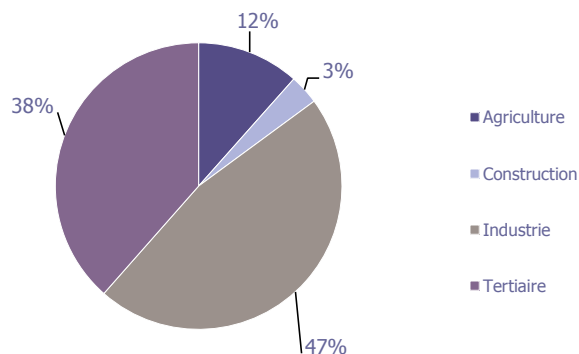
30 JUIN 2016 (DONNEES BRUTES)

CC du Canton de Saint Florent le Vieil

LES CHIFFRES CLES

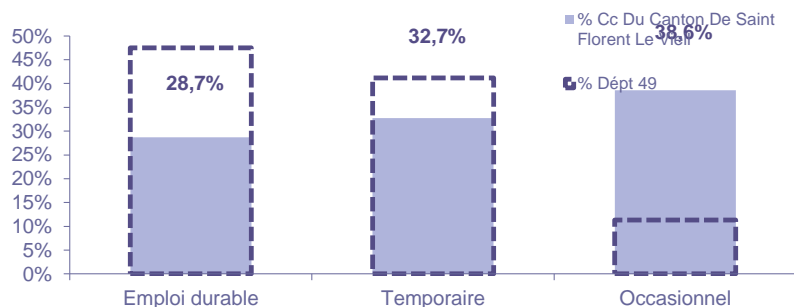
	Nombre	Evolution annuelle	Cumul 12 mois	Evolution annuelle cumulée
OEE Cc Du Canton De Saint Florent Le Vieil	58	23,4% ↗	865	39,7% ↗
OEE Dépt 49	2 977	-21,0% ↘	32 938	8,1% ↗
OEE Pays de la Loire	16 979	-14,7% ↘	174 267	14,3% ↗
Poids de la CC dans le dépt	1,9%		2,6%	

REPARTITION DE L'OFFRE D'EMPLOI PAR SECTEUR D'ACTIVITE



OEE	juin 2016	Cumul 12 mois	Evol. Annuelle Cumulée
Agriculture	1	100	426,3%
Construction	4	29	52,6%
Industrie	9	403	22,9%
Tertiaire	44	333	31,6%
TOTAL	58	865	39,7%

REPARTITION DE L'OFFRE D'EMPLOI PAR TYPE D'OFFRE



Evolution annuelle cumulée - juin 2016

OEE	Cc Du Canton De Saint Florent Le Vieil	Dépt 49
Durable	60,0%	20,5%
Temporaire	-25,7%	-7,1%
Occasionnel	302,4%	0,6%

Source : Pôle emploi - Persee

Emploi durable : Offres d'emploi enregistrées à Pôle emploi, correspondants à des contrats d'une durée supérieure à 6 mois.

Emploi temporaire : Offres d'emploi enregistrées à Pôle emploi, correspondants à des contrats d'une durée comprise entre 1 et 6 mois.

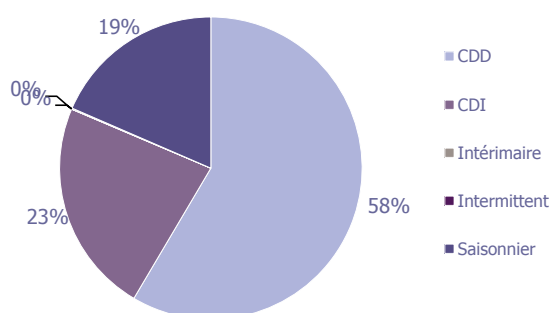
Emploi occasionnel : Offres d'emploi enregistrées à Pôle emploi, correspondants à des contrats d'une durée inférieure à un mois.

LES OFFRES D'EMPLOI

30 JUIN 2016 (DONNEES BRUTES)

CC du Canton de Saint Florent le Vieil

REPARTITION DE L'OFFRE D'EMPLOI PAR TYPE DE CONTRAT DE TRAVAIL



	juin 2016	Cumul 12 mois	Evol. Annuelle Cumulée
CDD	21	506	10,7%
CDI	35	198	132,9%
Intérimaire		1	
Intermittent		160	107,8%
Saisonnier	2		
TOTAL	58	865	39,7%

LES 15 METIERS LES PLUS RECHERCHES PAR LES EMPLOYEURS

Offres d'Emploi Enregistrées	De juillet 2015 à juin 2016	Poids (métier / total des métiers)
H3302 Opérations manuelles d'assemblage, tri ou emballage	317	36,6%
A1401 Aide agricole de production fruitière ou viticole	80	9,2%
N4101 Cond. de transport de marchandises sur longue distance	58	6,7%
F1302 Conduite d'engins de terrassement et de carrière	18	2,1%
N1101 Conduite d'engins de déplacement des charges	18	2,1%
K2303 Nettoyage des espaces urbains	17	2,0%
G1602 Personnel de cuisine	15	1,7%
A1405 Arboriculture et viticulture	14	1,6%
N4105 Conduite et livraison par tournées sur courte distance	14	1,6%
H2102 Conduite d'équipement de production alimentaire	13	1,5%
G1803 Service en restauration	12	1,4%
N1103 Magasinage et préparation de commandes	12	1,4%
G1203 Animation de loisirs auprès d'enfants ou d'adolescents	11	1,3%
H2401 Assemblage - montage d'articles en cuirs, peaux	10	1,2%
J1301 Personnel polyvalent des services hospitaliers	9	1,0%

Directeur de publication :
 Alain MAUNY
 Directeur de la rédaction :
 Josette BARREAU
 Conception et réalisation :
 Service Statistiques, Etudes et Evaluation
 Catherine DORNIC, Brigitte VIGOUROUX.

Source : Pôle emploi - Persee

Contact : statsPDL@pole-emploi.fr

www.observatoire-emploi-paysdelaloire.fr