



MAINE ET LOIRE

ENQUETE BMO 2017

BASSIN DE BEAUPREAU



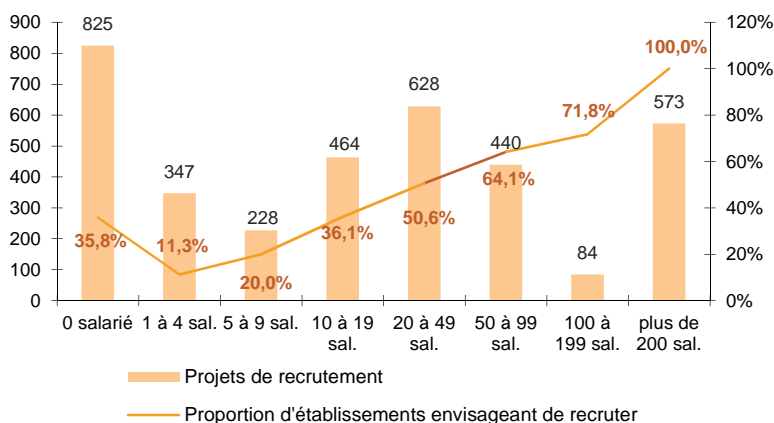
CHIFFRES CLES

	BEAUPREAU	EVOLUTION / 2016	MAINE ET LOIRE	EVOLUTION / 2016
% D'ETABLISSEMENTS RECRUTEURS	22,4%	↗	24,6%	↗
PROJETS DE RECRUTEMENT ENREGISTRES	3 589	↗	26 452	↗
% DIFFICULTES DE RECRUTEMENT	24,1%	↘	39,1%	↗
POIDS DES PROJETS SAISONNIERS	61,2%	↘	50,0%	↘

LES SECTEURS QUI RECRUTENT

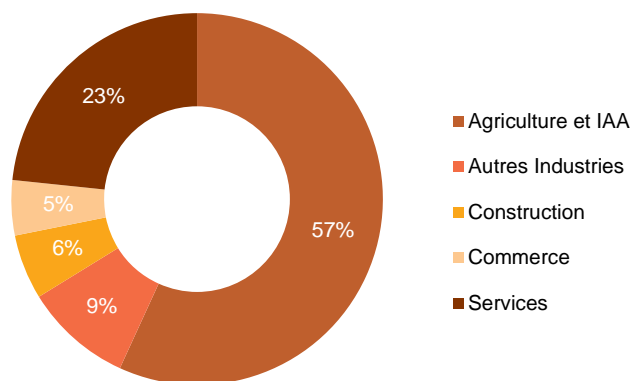
GRAPHIQUE 1

PROJETS DE RECRUTEMENT ET PROPORTION D'ETABLISSEMENTS RECRUTEURS PAR TAILLE D'ETABLISSEMENT



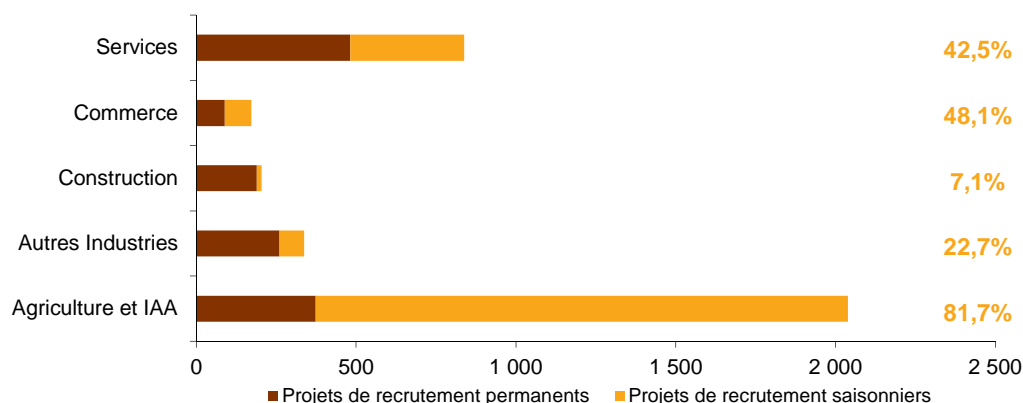
GRAPHIQUE 2

REPARTITION DES PROJETS DE RECRUTEMENT PAR SECTEUR D'ACTIVITE



GRAPHIQUE 3

POIDS DES PROJETS SAISONNIERS



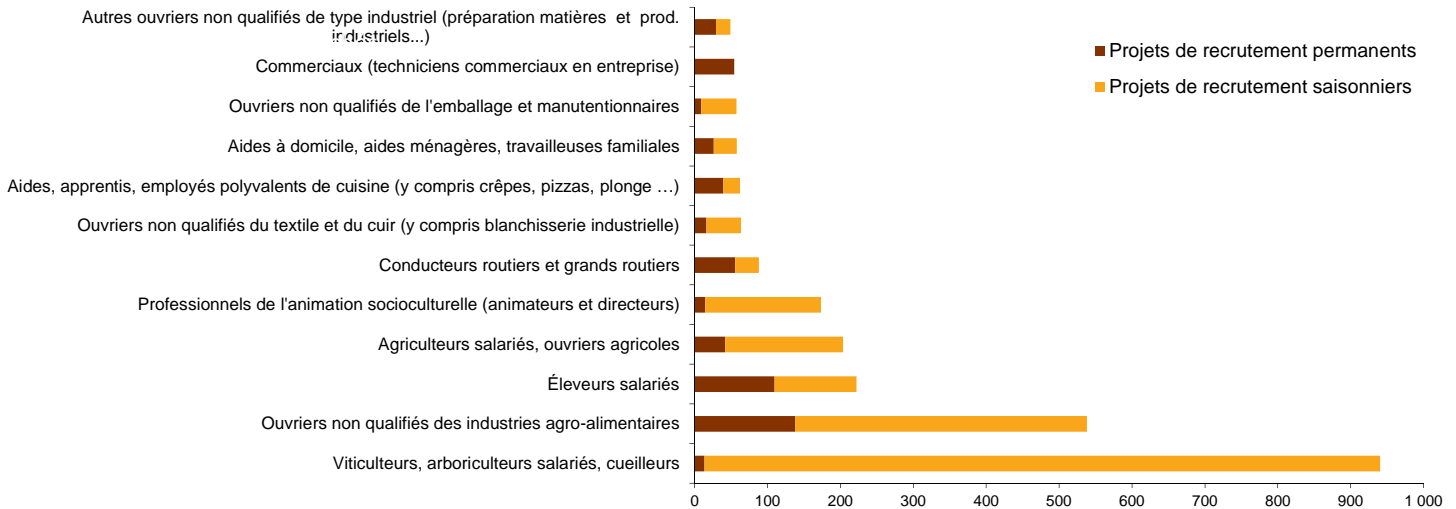
Cette étude résulte d'une enquête par questionnaires auto administrés en novembre et décembre 2016 auprès de l'ensemble des établissements (secteur privé, agricole, collectivités territoriales, fonction publique hospitalière) du bassin d'emploi.

L'enquête BMO comptabilise les projets de recrutement (créations ou renouvellement de postes) déclarés par les employeurs et non les flux d'emploi, mesurés postérieurement. Autrement dit, l'indicateur traduit les anticipations des entrepreneurs sur leurs perspectives d'embauche pour l'année à venir.

LES METIERS RECHERCHES

GRAPHIQUE 4

LES 12 METIERS LES PLUS RECHERCHES



LES METIERS EN TENSION

GRAPHIQUE 5

PROPORTION DE RECRUTEMENTS JUGES DIFFICILES PAR SECTEUR D'ACTIVITE

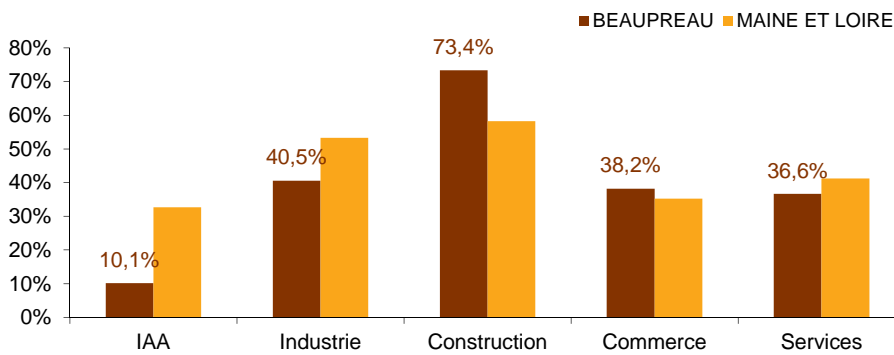


TABLEAU 1

LISTE DES METIERS LE PLUS SOUVENT ASSOCIES A DES DIFFICULTES DE RECRUTEMENT

Métier	Effectifs à recruter	Taux de tension	Poids des recrutements saisonniers
Chaudronniers, tôliers, traceurs, serruriers, métalliers, forgerons	42	100,0%	21,7%
Jardiniers salariés, paysagistes	41	100,0%	75,8%
Soudeurs	20	100,0%	0,0%
Ouvriers qualifiés travaillant par enlèvement de métal (moulistes, usineurs...)	17	100,0%	0,0%
Techniciens et agents de maîtrise de la maintenance et de l'environnement	27	83,6%	0,0%
Maçons	34	83,6%	0,0%
Conducteurs routiers et grands routiers	88	77,4%	36,6%
Aides à domicile, aides ménagères, travailleuses familiales	58	73,2%	54,8%
Ouvriers non qualifiés du second œuvre du bâtiment	26	71,2%	0,0%
Menuisiers et ouvriers de l'agencement et de l'isolation	20	68,1%	0,0%
Artistes, professeurs d'art (musique, danse, spectacles)	18	66,7%	33,3%
Aides, apprentis, employés polyvalents de cuisine (y compris crêpes, pizzas, plonge ...)	62	55,3%	36,8%

* Uniquement sur les métiers qui recensent plus de 15 projets de recrutement du territoire

Rapport national, synthèses régionales, ... retrouvez toutes les informations sur l'enquête Besoins en Main d'Œuvre 2017 sur le site institutionnel de Pôle emploi www.bmo.pole-emploi.org.

Toutes les informations régionales sont également sur www.observatoire-emploi-paysdelaloire.fr.

Cette publication est la propriété de Pôle emploi Pays de la Loire. La mention de la source, à savoir Pôle emploi Pays de la Loire, doit être impérativement portée sur toute publication.

Contact : statspdl@pole-emploi.fr - www.observatoire-emploi-paysdelaloire.fr

Directeur de la publication :
Alain MAUNY - Laurence ROSSI

Directeur de la rédaction :
Josette BARREAUD

Conception et réalisation :
Linda LAUNAY