



# Le Marché du Travail : Synthèse

## VENDÉE

Document Mensuel

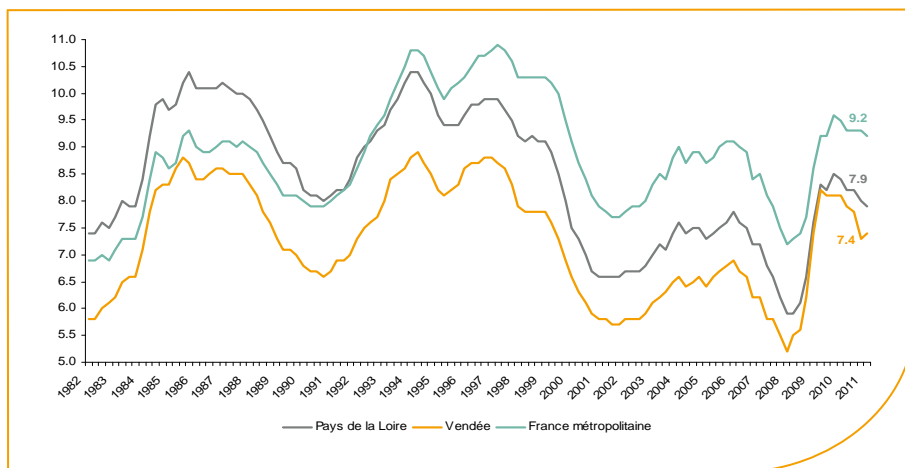
Situation au 31/05/2011



Libre de diffusion sous réserve de mention de la source « Pôle emploi Pays de la Loire »

### Le taux de chômage

Au premier trimestre 2011, avec **7,4%** de la population active, le taux de chômage du département de la Vendée affiche une valeur inférieure à celle enregistrée au niveau régional (**7,9%**) et au niveau national (**9,2%**). En un an, le taux de chômage a diminué de **0,7 point** sur le département, de **0,5 point** sur la région des Pays de la Loire et de **0,3 point** en France métropolitaine.



Source : INSEE

### Faits marquants :

L'évolution annuelle du nombre de demandeurs d'emploi de catégorie A est de **-3,8%** à fin mai 2011.

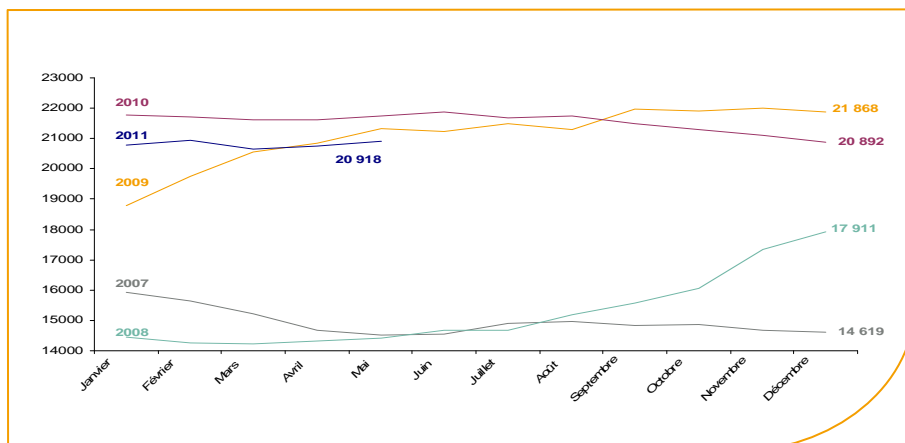
Les demandeurs d'emploi de 50 ans et plus, qui représentent **24,4%** des demandeurs d'emploi, sont affectés par cette situation (**+10,2%** de progression annuelle).

**38 100** demandeurs d'emploi catégories (A, B et C) en données CVS sont comptabilisés à fin mai sur le département de la Vendée, soit **3,7%** de plus qu'en mai 2010.

Au cours des douze derniers mois, Pôle emploi a recueilli **30 500** offres d'emploi sur le département soit une hausse de **13,1%** en évolution annuelle.

### Evolution de la demande d'emploi fin de mois de catégorie A (CVS)

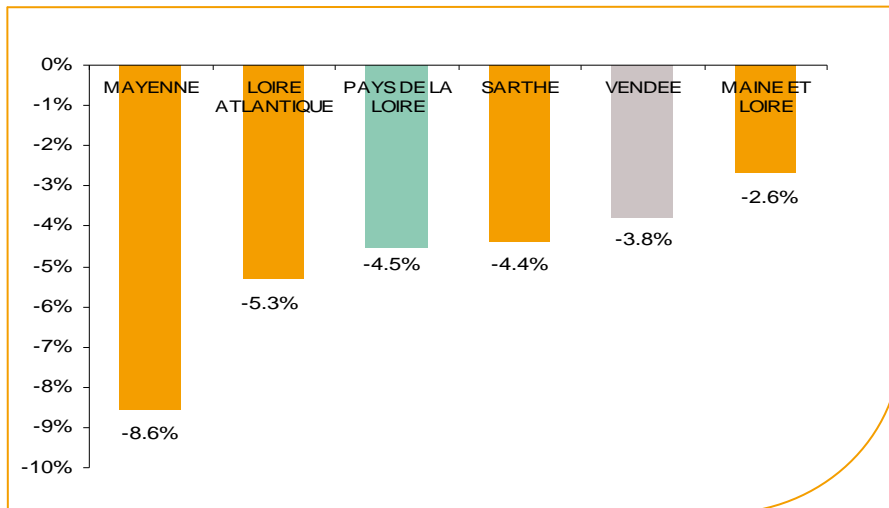
En mai 2011, sur le département de la Vendée, la demande d'emploi de catégorie A se chiffre à **20 900** personnes. Elle est en hausse de **0,8%** par rapport à avril 2011.



Source : Directe et Pôle Emploi

## La demande d'emploi en fin de mois (CVS)

Fin mai 2011, le nombre de demandeurs d'emploi de catégorie A affiche une évolution annuelle de **-3,8%** comparativement à mai 2010. Cette évolution est moins favorable que celle affichée par la région des Pays de la Loire (**-4,5%**).

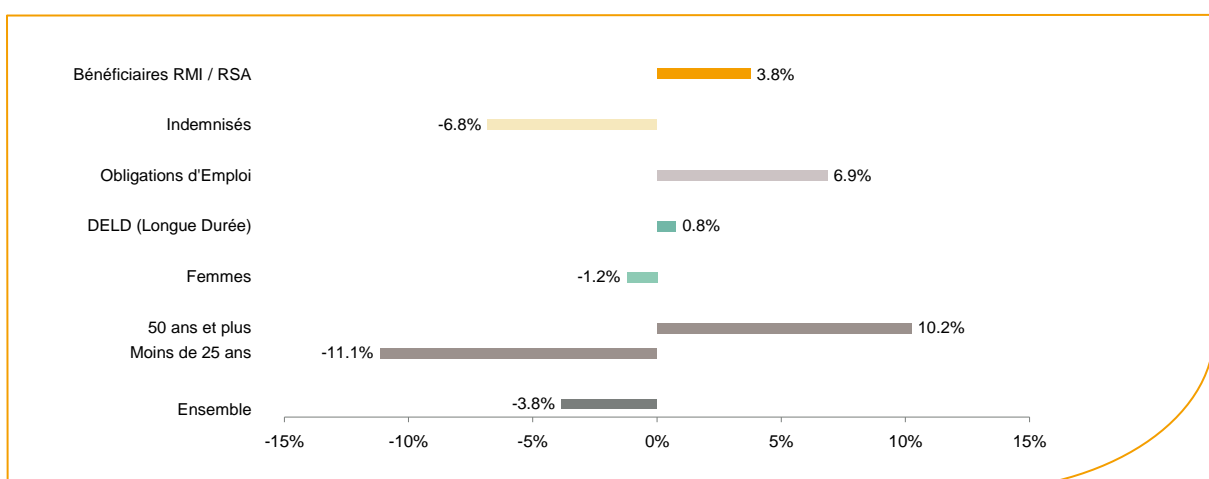


Source : Direccte et Pôle Emploi

Le département de la Vendée affiche le quatrième taux d'évolution le plus bas de la demande d'emploi sur la région des Pays de la Loire après le département de la Mayenne et la Loire Atlantique et la Sarthe.

En ajoutant à la catégorie A, les demandeurs d'emploi recensés en catégorie B et ceux en catégorie C, le nombre de demandeurs d'emploi se chiffre sur le département de la Vendée à **38 100** en données CVS, soit une progression de **+3,7%** par rapport à mai 2010.

## Evolution de la DEFM de catégorie A par population



Source : Pôle Emploi Persee

Si l'évolution annuelle de la demande d'emploi de catégorie A s'établit à **-3,8%** en mai 2011, certaines catégories de population apparaissent plus fragilisées. C'est le cas des demandeurs d'emploi de 50 ans. En un an, le volume des 50 ans et plus a progressé de **10,2%**, passant de **4 100** à **4 500** personnes. Les demandeurs d'emploi de moins de 25 ans sont, à contrario, en net recul (**-11,1%**).

## Les 15 métiers les plus recherchés par les demandeurs d'emploi

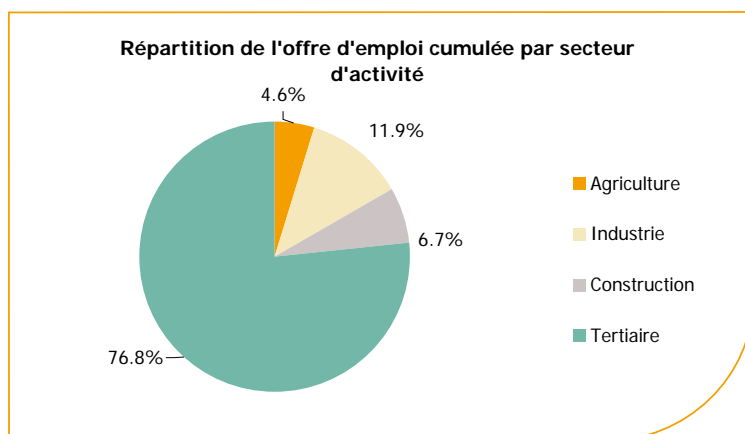
DEFM catégorie A	mai 2011	Poids (métier / total des métiers)	Evolution annuelle
K2204 Nettoyage de locaux	718	3.9%	-17.6%
K1303 Assistance auprès d'enfants	700	3.8%	-1.1%
M1607 Secrétariat	565	3.0%	0.4%
K1304 Services domestiques	543	2.9%	3.6%
D1214 Vente en habillement et accessoires de la personne	533	2.9%	-0.9%
H3302 Opérations manuelles d'assemblage, tri ou emballage	431	2.3%	-5.3%
N1103 Magasinage et préparation de commandes	393	2.1%	-14.9%
D1507 Mise en rayon libre-service	341	1.8%	9.6%
A1203 Entretien des espaces verts	335	1.8%	24.5%
N1105 Manutention manuelle de charges	327	1.8%	-13.7%
N4105 Conduite et livraison par tournées sur courte distance	316	1.7%	-2.8%
H2102 Conduite d'équipement de production alimentaire	299	1.6%	16.8%
D1106 Vente en alimentation	296	1.6%	-9.2%
I1203 Maintenance des bâtiments et des locaux	286	1.5%	34.3%
K1302 Assistance auprès d'adultes	281	1.5%	15.2%

Source : Pôle Emploi Persee

A fin mai 2011, les métiers les plus recherchés par les demandeurs d'emploi se trouvent dans le secteur « Services à la personne et à la collectivité » avec les métiers « Nettoyage de locaux » (718 demandeurs, -17,6%), « Assistance auprès d'enfants » (700 demandeurs, -1,1%) et dans le secteur « Commerce, Vente et Grande Distribution » pour les métiers « Vente en habillement et accessoires de la personne » (533 demandeurs, -0,9%), « Mise en rayon libre-service » (341 demandeurs, +9,6%) et « Vente en alimentation » (296 demandeurs, -9,2%). Ils se trouvent aussi dans le secteur « Transport et Logistique » avec les métiers « Magasinage et préparation de commandes » (393 demandeurs, -14,9%) et « Manutention manuelle de charges » (327 demandeurs, -13,7%).

## Les offres d'emploi enregistrées (OEE) par secteur d'activité et par contrat de travail

### REPARTITION DE L'OFFRE D'EMPLOI PAR SECTEUR D'ACTIVITE



Secteurs	Cumul 12 mois	Evol. Annuelle Cumulée
Agriculture	1 419	-4.1%
Industrie	3 641	60.0%
Construction	2 033	21.8%
Tertiaire	23 445	8.7%
<b>TOTAL</b>	<b>30 538</b>	<b>13.1%</b>

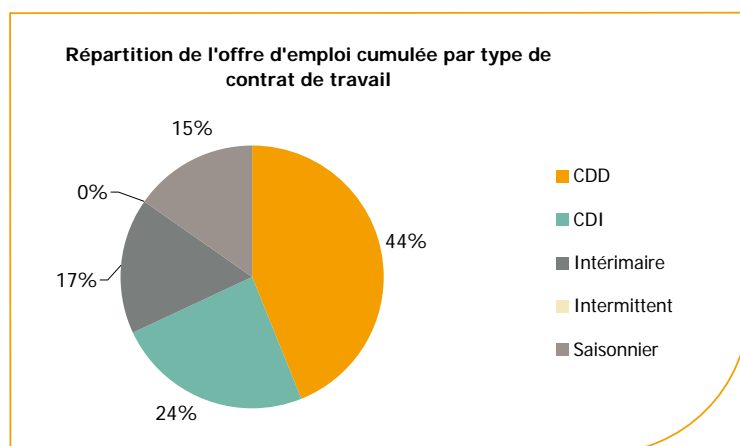
Source : Pôle Emploi Persee

Sur un an, de juin 2010 à mai 2011, Pôle emploi a recueilli **30 500** offres d'emploi sur le département de la Vendée soit **13,1%** de plus qu'au cours des douze mois précédents. Près de **77%** de ces offres sont issues du tertiaire (**23 445** offres) et enregistrent une hausse de **8,7%**.

La construction qui représente **6,7%** des offres est en nette progression **+21,8%** et l'industrie (**11,9%**) repart avec **+60%** d'évolution annuelle.

A noter : les offres d'emploi intérimaires sont concentrées dans le tertiaire.

## RÉPARTITION DE L'OFFRE D'EMPLOI PAR TYPE DE CONTRAT DE TRAVAIL



Contrats	Cumul 12 mois	Evol. Annuelle Cumulée
CDD	13 441	0.6%
CDI	7 350	18.1%
Intérimaire	5 044	42.8%
Intermittent	74	45.1%
Saisonnier	4 629	21.0%
<b>TOTAL</b>	<b>30 538</b>	<b>13.1%</b>

Source : Pôle Emploi Persee

Au regard des types de contrat de travail, la hausse est plus prononcée du côté des offres d'emploi intérimaire avec une évolution annuelle de **+42,8%**. Les offres d'emploi saisonnier enregistrent aussi une hausse importante avec **+21%** ainsi que les offres de type contrat à durée indéterminée (**+18,1%**). Les offres de type contrat à durée déterminée qui représente la plus importante part des offres avec **45%** ont une évolution plus modérée (**+0,6%**).

### Les 15 métiers les plus recherchés par les employeurs

Offres d'Emploi Enregistrées	De juin 2010 à mai 2011	Poids (métier / total des métiers)	Evolution annuelle cumulée
G1803 Service en restauration	1 205	3.9%	11.9%
G1602 Personnel de cuisine	1 078	3.5%	9.0%
K2204 Nettoyage de locaux	942	3.1%	-8.6%
A1401 Aide agricole de production fruitière ou viticole	875	2.9%	155.8%
N1103 Magasinage et préparation de commandes	690	2.3%	36.4%
N4101 Conduite de transport de marchandises sur longue distance	602	2.0%	56.8%
H2102 Conduite d'équipement de production alimentaire	583	1.9%	97.6%
H2206 Réalisation de menuiserie bois et tonnellerie	575	1.9%	40.6%
G1203 Animation de loisirs auprès d'enfants ou d'adolescents	557	1.8%	27.2%
F1703 Maçonnerie	545	1.8%	6.4%
G1603 Personnel polyvalent en restauration	480	1.6%	24.0%
D1507 Mise en rayon libre-service	479	1.6%	-16.6%
K1304 Services domestiques	478	1.6%	10.9%
D1106 Vente en alimentation	460	1.5%	-15.9%
D1214 Vente en habillement et accessoires de la personne	427	1.4%	7.6%

Source : Pôle Emploi Persee

En cumul sur douze mois, les métiers les plus recherchés par les employeurs se trouvent en grande majorité dans le secteur « Hôtellerie restauration, tourisme, loisirs et animation » (**3 320** offres) avec les métiers « Service en restauration » (**1 205** offres), « Personnel de cuisine » (**1 078** offres) et dans le secteur « Services à la personne et à la collectivité » (**1 420** offres) avec les métiers « Nettoyage de locaux » (**942** offres) et « Services domestiques » (**478** offres).

Ils se trouvent aussi dans le secteur « Commerce, Vente et grande distribution » (**1 366** offres) avec les métiers « Mise en rayon libre-service » (**479** offres) et « Vente en alimentation » (**460** offres).

[www.pole-emploi.fr](http://www.pole-emploi.fr)

Le service Statistiques, Etudes et Evaluation est à votre disposition pour tout complément d'information  
Contact : herve.bonnet@pole-emploi.fr

Directeur de publication :  
Gwénaél PROUTEAU  
Directeur de la rédaction :  
Hervé BONNET  
Conception et réalisation :  
Service Statistiques, Etudes et  
Evaluation – Catherine MOULIN,  
Brigitte VIGOUROUX.