



# Le Marché du Travail : Données Repères

## Communauté de Communes

Document Trimestriel

Situation au 30/09/2012



Libre de diffusion sous réserve de mention de la source « Pôle emploi Pays de la Loire »

### LES CHIFFRES CLES

### CU Le Mans Métropole

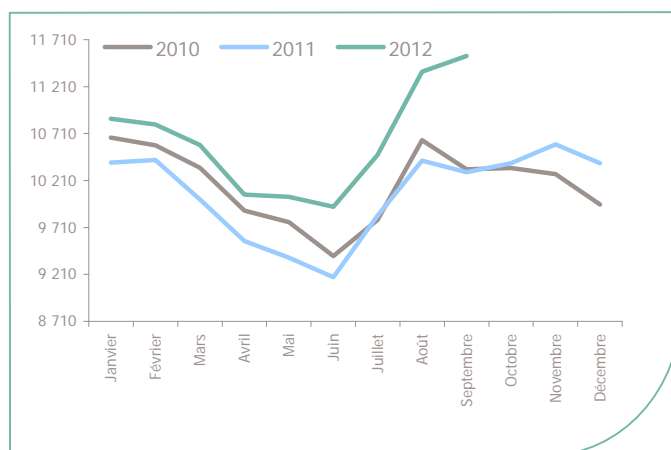
	DEFM Cat A	Evolution annuelle
CU Le Mans Métropole	<b>11 537</b>	<b>12.0%</b>
Dépt 72	<b>25 313</b>	<b>14.9%</b>
Pays de la Loire	<b>150 779</b>	<b>13.9%</b>
Poids de la CC/dpt	<b>45.6%</b>	



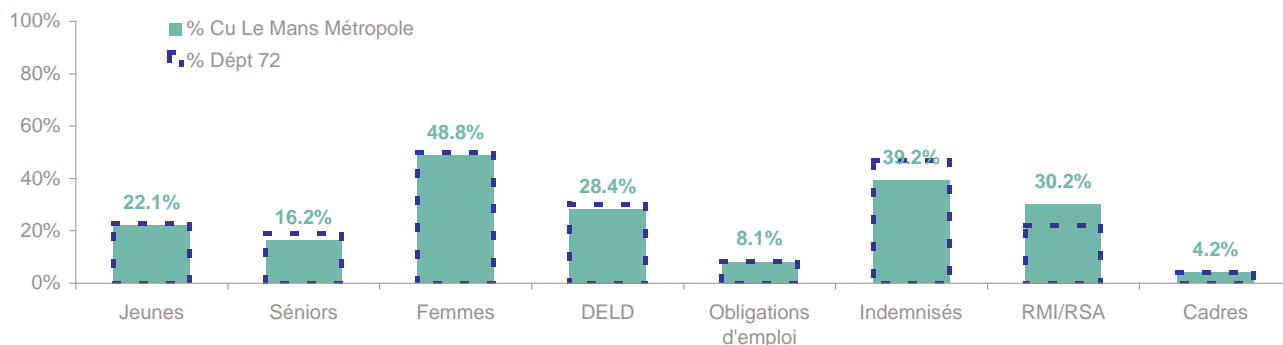
Volume	<b>5 904</b>	<b>5 633</b>
Poids	<b>51.2%</b>	<b>48.8%</b>
Evo. annuelle	<b>13.5%</b>	<b>10.5%</b>

### EVOLUTION DE LA DEMANDE D'EMPLOI (Catégorie A)

	DEFM Cat A	Poids	Evolution annuelle
<b>Hommes</b>	<b>5 904</b>	51.2%	13.5%
- 25 ans	1 236	10.7%	19.3%
25-49 ans	3 690	32.0%	11.8%
50 ans et +	978	8.5%	13.2%
<b>Femmes</b>	<b>5 633</b>	48.8%	10.5%
- 25 ans	1 308	11.3%	10.0%
25-49 ans	3 431	29.7%	8.3%
50 ans et +	894	7.7%	20.8%
<b>- 25 ans</b>	<b>2 544</b>	22.1%	14.3%
<b>25-49 ans</b>	<b>7 121</b>	61.7%	10.1%
<b>50 ans et +</b>	<b>1 872</b>	16.2%	16.7%
<b>TOTAL</b>	<b>11 537</b>	<b>100.0%</b>	<b>12.0%</b>



### REPARTITION DE LA DEMANDE D'EMPLOI PAR PUBLICS (Catégorie A)



#### Evolution annuelle

CU Le Mans Métropole	14.3%	16.7%	10.5%	8.1%	49.2%	11.2%	16.9%	10.3%
Dépt 72	16.4%	19.7%	13.5%	14.1%	51.6%	13.9%	17.8%	9.4%

Source : Pôle emploi - Persee

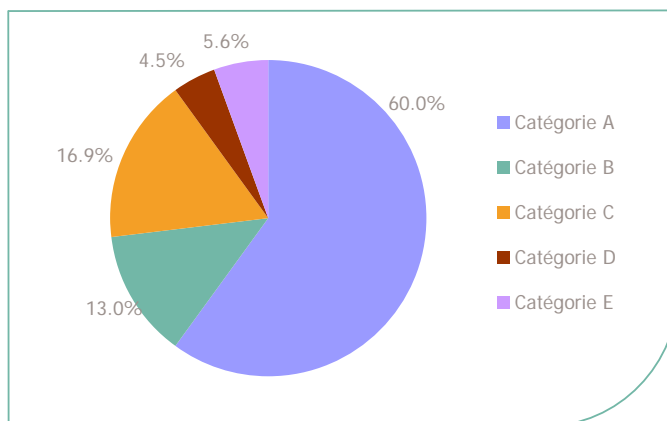
# La Demande d'emploi 30 septembre 2012 (Données brutes)

## LE MARCHE DU TRAVAIL

CU Le Mans Métropole

### LES CATEGORIES DE DEMANDEURS D'EMPLOI

	DEFM septembre 2012	Poids	Evolution annuelle
Catégorie A	11 537	60.0%	12.0%
Catégorie B	2 491	13.0%	7.0%
Catégorie C	3 257	16.9%	-1.1%
Catégorie D	870	4.5%	8.9%
Catégorie E	1 077	5.6%	8.4%
<b>TOTAL</b>	<b>19 232</b>	<b>100.0%</b>	<b>8.6%</b>



### LES 15 METIERS LES PLUS RECHERCHES PAR LES DE (Catégorie A)

	Hommes	Femmes	Total	Poids (métier / total des métiers)
K1304 Services domestiques	7	531	538	4.7%
K2204 Nettoyage de locaux	148	387	535	4.6%
K1303 Assistance auprès d'enfants	NC	NC	378	3.3%
D1214 Vente en habillement et accessoires de la personne	42	297	339	2.9%
N1103 Magasinage et préparation de commandes	276	39	315	2.7%
D1507 Mise en rayon libre-service	124	145	269	2.3%
D1408 Téléconseil et télévente	80	156	236	2.0%
M1607 Secrétariat	8	218	226	2.0%
K1302 Assistance auprès d'adultes	12	210	222	1.9%
D1505 Personnel de caisse	12	194	206	1.8%
A1203 Entretien des espaces verts	194	11	205	1.8%
H2909 Montage-assemblage mécanique	159	46	205	1.8%
N1105 Manutention manuelle de charges	200	5	205	1.8%
F1606 Peinture en bâtiment	177	25	202	1.8%
M1602 Opérations administratives	49	150	199	1.7%

NC : données non communiquées en raison du secret statistique (< à 5)

### DEMANDES D'EMPLOI ENTREES ET SORTIES (Catégorie A)

	Demandes enregistrées			Demandes sorties			
	Cumul 12 mois	Evol. Ann.	Cum.	Cumul 12 mois	Evol. Ann.	Cum.	
<b>dont :</b>	<b>24 462</b>	<b>4.1%</b>		<b>21 889</b>	<b>-2.0%</b>		<b>dont :</b>
licenciements économiques	300	10.7%		9 410	-0.7%		absences au contrôle
autres licenciements	1 505	0.9%		3 495	-7.1%		reprises emploi signalées
démissions	580	-1.2%		1 843	3.8%		entrées en stage formation
fins de CDD	4 899	2.3%		1 535	-0.8%		arrêts de recherche
fins de mission d'intérim	1 397	6.5%		3 389	8.1%		radiations administratives
premières entrées	1 256	-5.3%		2 217	-15.9%		autres cas
reprises d'activité	2 354	1.0%					
autres cas	12 171	7.3%					

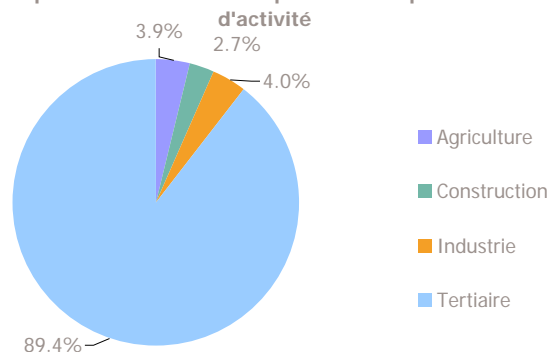
Source : Pôle emploi - Persee

### LES CHIFFRES CLES

	Nombre	Evolution annuelle	Cumul 12 mois	Evolution annuelle cumulée
OEE Cu Le Mans Métropole	1 177	11.6% ↗	12 464	-11.0% ↘
OEE Dépt 72	2 098	1.7% ↗	23 682	-11.0% ↘
OEE Pays de la Loire	13 962	-23.5% ↘	178 699	-6.8% ↘
Poids de la CC dans le dépt	56.1%		52.6%	

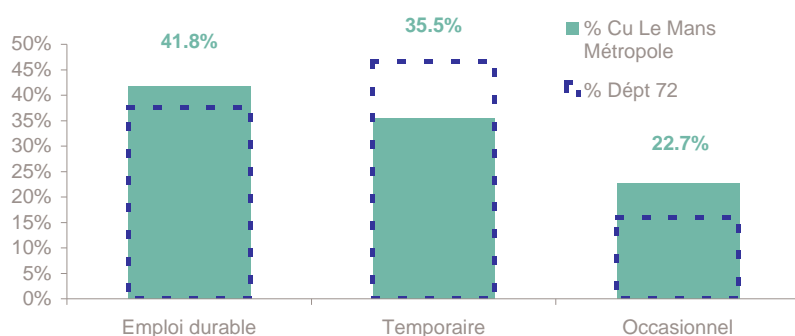
### REPARTITION DE L'OFFRE D'EMPLOI PAR SECTEUR D'ACTIVITE

Répartition de l'offre d'emploi cumulée par secteur d'activité



OEE	septembre 2012	Cumul 12 mois	Evol. Annuelle Cumulée
Agriculture	4	492	81.9%
Construction	32	335	-20.2%
Industrie	43	499	-13.5%
Tertiaire	1 098	11 138	-12.6%
<b>TOTAL</b>	<b>1 177</b>	<b>12 464</b>	<b>-11.0%</b>

### REPARTITION DE L'OFFRE D'EMPLOI PAR TYPE D'OFFRE



Evolution annuelle cumulée - septembre 2012

OEE	Cu Le Mans Métropole	Dépt 72
Durable	-5.7%	-8.0%
Temporaire	-28.6%	11.3%
Occasionnel	23.4%	-18.8%

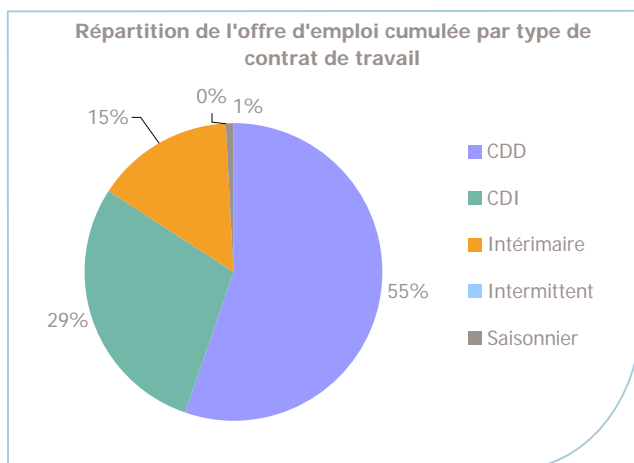
Source : Pôle emploi - Persee

**Emploi durable** : Offres d'emploi enregistrées à Pôle emploi, correspondants à des contrats d'une durée supérieure à 6 mois.

**Emploi temporaire** : Offres d'emploi enregistrées à Pôle emploi, correspondants à des contrats d'une durée comprise entre 1 et 6 mois.

**Emploi occasionnel** : Offres d'emploi enregistrées à Pôle emploi, correspondants à des contrats d'une durée inférieure à un mois.

### REPARTITION DE L'OFFRE D'EMPLOI PAR TYPE DE CONTRAT DE TRAVAIL



	septembre 2012	Cumul 12 mois	Evol. Annuelle Cumulée
CDD	810	6 900	-12.3%
CDI	261	3 588	-1.6%
Intérimaire	104	1 863	-17.3%
Intermittent	1	9	12.5%
Saisonnier	1	104	-55.9%
<b>TOTAL</b>	<b>1 177</b>	<b>12 464</b>	<b>-11.0%</b>

### LES 15 METIERS LES PLUS RECHERCHES PAR LES EMPLOYEURS

Offres d'Emploi Enregistrées	De octobre 2011 à septembre 2012	Poids (métier / total des métiers)
M1601 Accueil et renseignements	1 323	10.6%
D1408 Téléconseil et télévente	430	3.5%
A1402 Aide agricole de production légumière ou végétale	335	2.7%
K2204 Nettoyage de locaux	322	2.6%
K1303 Assistance auprès d'enfants	259	2.1%
D1403 Relation commerciale auprès de particuliers	257	2.1%
D1212 Vente en décoration et équipement du foyer	244	2.0%
K2503 Sécurité et surveillance privées	240	1.9%
E1304 Façonnage et routage	226	1.8%
G1803 Service en restauration	225	1.8%
K1302 Assistance auprès d'adultes	217	1.7%
N1103 Magasinage et préparation de commandes	215	1.7%
G1603 Personnel polyvalent en restauration	208	1.7%
H3301 Conduite d'équipement de conditionnement	196	1.6%
F1704 Préparation du gros oeuvre et des travaux publics	191	1.5%

Source : Pôle emploi - Persee

[www.observatoire-emploi-paysdelaloire.fr](http://www.observatoire-emploi-paysdelaloire.fr)

Le service Statistiques, Etudes et Evaluation est à votre disposition pour tout complément d'information

Contact : statsPDL@pole-emploi.fr

Directeur de publication :  
Gwenaél PROUTEAU  
Directeur de la rédaction :  
Hervé BONNET  
Conception et réalisation :  
Service Statistiques, Etudes et  
Evaluation – Catherine MOULIN,  
Brigitte VIGOUROUX.