



L'INDEMNISATION DES DEMANDEURS D'EMPLOI

PAYS DE LA LOIRE

SITUATION AU 31 JUILLET 2015

1. HAUSSE ANNUELLE DE 7,1% DU NOMBRE DE PERSONNES INDEMNISÉS PAR PÔLE EMPLOI EN JUILLET 2015.

Au mois de juillet 2015, Pôle emploi Pays de la Loire a indemnisé **155 817** personnes essentiellement en allocation ARE (**80,7%**). Le nombre d'allocataires indemnisés augmente de **1%** par rapport à juin 2015. Sur un an, le nombre total d'allocataires indemnisés est en hausse de **7,1%** (en CVS).

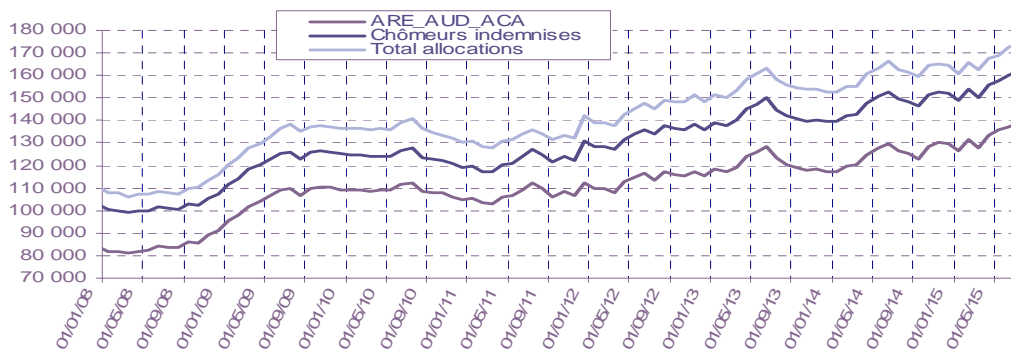
NOMBRE D'ALLOCATAIRES INDEMNISÉS AU TITRE DU DERNIER JOUR DU MOIS (DONNÉES CVS)

PAYS DE LA LOIRE	juillet 14	juin 15	juillet 15	Evolution mensuelle %	Evolution annuelle %
TOTAL BFM (CVS)	162 750	172 510	174 230	1.0%	7.1%
Assurance chômage (ARE,AUD, et ACA)	126 270	137 380	138 810	1.0%	9.9%
Solidarité-Etat (*)	23 420	22 640	23 010	1.6%	-1.8%
Chômeurs indemnisés (Assurance chômage+ Solidarité-Etat)	149 690	160 020	161 820	1.1%	8.1%
Autres bénéficiaires (Pré-retraités et Formation)	13 060	12 490	12 410	-0.6%	-5.0%

CVS : Correction des Variations Saisonnières

Source : Pôle emploi

BÉNÉFICIAIRES EN FIN DE MOIS PAYS DE LA LOIRE (DONNÉES CVS)



NOMBRE D'ALLOCATAIRES INDEMNISÉS AU TITRE DU DERNIER JOUR DU MOIS (DONNÉES BRUTES)

PAYS DE LA LOIRE	juillet 14	juin 15	juillet 15	Evolution annuelle %
TOTAL BFM (DONNÉES BRUTES)	145 364	152 565	155 817	7.2%
Assurance chômage (ARE,AUD, et ACA)	114 414	118 487	125 683	9.8%
Allocation d'Aide au Retour à l'emploi	114 409	118 485	125 681	9.9%
Allocation Unique Dégressive (AUD)				-
Allocation Chômeur Agé (ACA)	5	2	2	-60.0%
Solidarité-Etat	23 473	22 409	22 812	-2.8%
Allocation de Solidarité Spécifique (ASS)	19 796	19 417	19 851	0.3%
AllocationTemporaires d'attente (ATA)	2 204	2 234	2 202	-0.1%
Allocation Equivalent Retraite (AER)	1 218	744	746	-38.8%
Allocation Transitoire de Solidarité (ATS)	245			-100.0%
Allocation Exceptionnelle de Retour à l'emploi (AEPE)				-
Allocation Transitoire (AT)				-
Allocation de Fin de droit (AFD)	6	8	8	33.3%
Allocation de Professionnalisation et de Solidarité (APS)	4	6	5	25.0%
Chômeurs indemnisés (Assurance chômage + Solidarité-Etat)	137 887	140 896	148 495	7.7%
Allocation d'Aide au Retour à l'emploi en Formation (AREF)	1 150	3 244	1 182	2.8%
Pré-Retraite AS FNE (FNE)	47	21	18	-61.7%
Allocation Complémentaire (ACO)	1	1	1	-
Allocation d'Aide pour le Retour à l'Emploi (ARPE)				-
Allocation de Pré-Retraite Progressive (PRP)				-
Allocation Spécifique de Conversion (ASC)				-
Allocation de Solidarité Spécifique Formation (ASS-F)	13	32	13	-
Aide Fin de Formation (AFF)				-
Allocation Spécifique de Reclassement (ASR)				-
Allocation Spécifique de Reclassement (ASRR)				-
Rémunération Formation Pôle emploi (RFPE)	282	746	229	-18.8%
Allocation Transitoire Professionnelle (ATP)				-
Allocation en Faveur des Demandeurs d'emploi en Formation (AFDEF)				-
Allocation du Régime des Stagiaires Public (RSP)				-
Rémunération Fin de Formation 2011 (RFF)	411	2 263	295	-28.2%
Allocation Sécurisation Professionnelle (ASP)	5 355	5 188	5 413	1.1%
Allocation Sécurisation Professionnelle (ASP-ARE)	218	174	171	-21.6%
Autres bénéficiaires (Pré-retraités et Formation)	7 477	11 669	7 322	-2.1%

Source : Pôle emploi

2. HAUSSE ANNUELLE DE 25,2% DES PREMIERS PAIEMENTS SUR ADMISSION-RÉADMISSION EN JUILLET 2015.

22 656 premiers paiements sur admission-réadmission ont été effectués par Pôle emploi pour l'ensemble des allocations en juillet 2015. Une baisse de **2,1%** (en CVS) des premiers paiements est enregistrée par rapport à juin 2015. Sur un an, le nombre de premiers paiements sur admission-réadmission est en hausse de **25,2%** (en CVS).

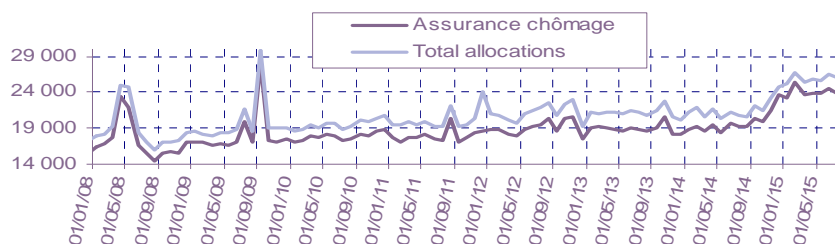
PREMIERS PAIEMENTS (CVS)

PAYS DE LA LOIRE	juillet 14	juin 15	juillet 15	Evolution mensuelle %	Evolution annuelle %
TOTAL PREMIERS PAIEMENTS (CVS)	20 790	26 600	26 030	-2.1%	25.2%
dont Assurance chômage (CVS)	19 330	24 470	23 760	-2.9%	22.9%

CVS : Correction des Variations Saisonnières

Source : Pôle emploi

**ÉVOLUTION DES PREMIERS PAIEMENTS PAYS DE LA LOIRE
(DONNÉES CVS)**



TOTAL PREMIERS PAIEMENTS (DONNÉES BRUTES)

PAYS DE LA LOIRE	juillet 14	juin 15	juillet 15	Evolution annuelle %
PREMIERS PAIEMENTS	18 104	21 240	22 656	25.1%
Assurance chômage (ARE,AUD, et ACA)	15 845	17 500	19 065	20.3%
Allocation d'Aide au Retour à l'emploi	15 844	17 500	19 065	20.3%
Allocation Unique Dégressive (AUD)	1			-100.0%
Allocation Chômeur Agé (ACA)				-
Solidarité-Etat	1 063	1 670	1 734	63.1%
Allocation de Solidarité Spécifique (ASS)	709	1 297	1 410	98.9%
Allocation Temporaires d'attente (ATA)	334	351	306	-8.4%
Allocation Equivalent Retraite (AER)			1	-
Allocation Transitoire de Solidarité (ATS)	2			-100.0%
Allocation Exceptionnelle de Retour à l'emploi (AEPE)				-
Allocation Transitoire (AT)				-
Allocation de Fin de droit (AFD)	18	22	17	-5.6%
Allocation de Professionnalisation et de Solidarité (APS)				-
Chômeurs indemnisés (Assurance chômage + Solidarité-Etat)	16 908	19 170	20 799	23.0%
Allocation Formation Reclassement (AFR)				-
Allocation Spécifique de Conversion (ASC)				-
Allocation du Régime des Stagiaires Public (RSP)				-
Allocation d'Aide au Retour à l'emploi en Formation (AREF)	342	781	736	115.2%
Allocation de Solidarité Spécifique Formation (ASS-F)	10	23	26	160.0%
Aide Fin de Formation (AFF)				-
Allocation Spécifique de Reclassement (ASR)				-
Allocation Spécifique de Reclassement (ASRR)		1		-
Rémunération Formation Pôle emploi (RFPE)	142	257	230	62.0%
Allocation Transitoire Professionnelle (ATP)				-
Allocation en Faveur des Demandeurs d'emploi en Formation (AFDEF)	1	1	1	
Pré-Retraite AS FNE (FNE)				-
Allocation Complémentaire (ACO)				-
Allocation d'Aide pour le Retour à l'Emploi (ARPE)				-
Allocation de Pré-Retraite Progressive (PRP)				-
Rémunération Fin de Formation 2011 (RFF)	126	251	115	-8.7%
Allocation Sécurisation Professionnelle (ASP)	543	632	713	31.3%
Allocation Sécurisation Professionnelle (ASP-ARE)	32	124	36	12.5%
Autres bénéficiaires (Pré-retraités et Formation)	1 196	2 070	1 857	55.3%

Source : Pôle emploi

3. HAUSSE ANNUELLE DE 23,4% DES CESSATIONS DE PAIEMENT ARE PAR PÔLE EMPLOI EN JUILLET 2015.

15 888 cessations de paiement au titre de l'allocation d'Aide au Retour à l'Emploi sont enregistrées au cours du mois de juillet 2015 par Pôle emploi Pays de la Loire. Une hausse de **13,2%** (en CVS) des cessations de paiement est enregistrée par rapport à juin 2015. Sur un an, le nombre de cessations de paiement au titre de l'allocation d'Aide au Retour à l'Emploi est en hausse de **23,4%** (en CVS).

CESSATIONS DE PAIEMENT ARE (CVS)

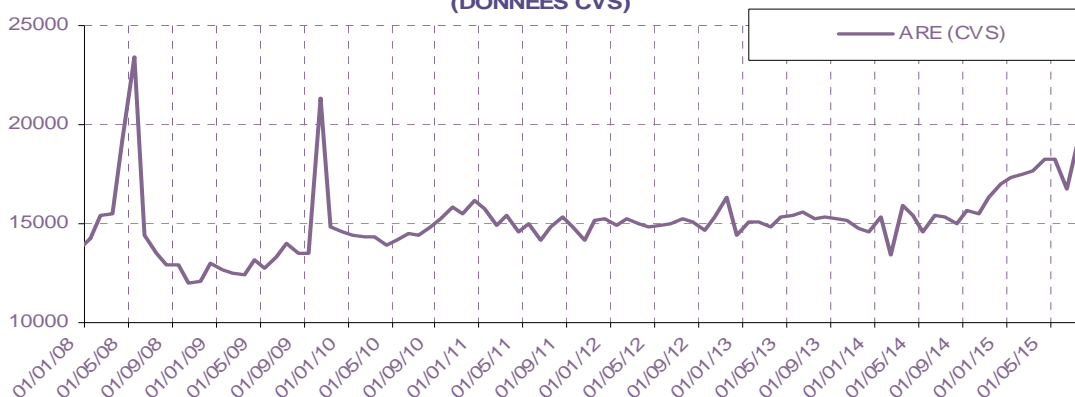
PAYS DE LA LOIRE	juillet 14	juin 15	juillet 15	Evolution mensuelle %	Evolution annuelle %
CESSATIONS DE PAIEMENT ARE (CVS)	15 340	16 730	18 930	13.2%	23.4%

CVS : Correction des Variations Saisonnières

Source : Pôle emploi

- ARE (allocation d'Aide au Retour à l'Emploi)

ÉVOLUTION DES CESSATIONS DE PAIEMENT EN ARE PAYS DE LA LOIRE (DONNÉES CVS)



CESSATIONS DE PAIEMENT ARE (DONNÉES BRUTES)

PAYS DE LA LOIRE	juillet 14	juin 15	juillet 15	Evolution annuelle %
CESSATIONS DE PAIEMENT ARE	12 882	15 458	15 888	23.3%
Allocation d'Aide au Retour à l'emploi	1		1	
Allocation d'Aide au Retour à l'emploi (are 2003)	19	15	7	-63.2%
Allocation d'Aide au Retour à l'emploi (are 2006)	490	201	173	-64.7%
Allocation d'Aide au Retour à l'emploi (are 2009)	699	427	444	-36.5%
Allocation d'Aide au Retour à l'emploi (are 2011)	11 555	8 151	8 481	-26.6%
Allocation d'Aide au Retour à l'emploi (are 2014)	21	6 544	6 667	31647.6%
Allocation d'Aide au Retour à l'emploi ONP	97	120	115	18.6%

Source : Pôle emploi

CESSATIONS DE PAIEMENT ARE (DONNÉES BRUTES PAR MOTIFS)

PAYS DE LA LOIRE	juillet 14	juillet 15	poids M	poids M A-1
CESSATIONS DE PAIEMENT ARE PAR MOTIFS	12 882	15 888	100.0%	100.0%
reprise_travail_declare	2 018	2 044	12.9%	15.7%
depart_retraite	332	217	1.4%	2.6%
fin_de_droits_réglementaires	4 329	6 294	39.6%	33.6%
prise_en_charge_securite_sociale	817	780	4.9%	6.3%
absence_pointage	2 432	2 718	17.1%	18.9%
entree_formation	174	283	1.8%	1.4%
radiations_Pole_Emploi	591	277	1.7%	4.6%
autres_causes	2 189	3 275	20.6%	17.0%

Source : Pôle emploi

Le motif « fin de droits réglementaires » dont le poids est de **39,6%** est en hausse par rapport à juillet 2014 (**33,6%**) et le motif « absence de pointage » qui représente **17,1%** du total des cessations diminue par rapport à juillet 2014 (**18,9%**).

4. HAUSSE CUMULÉE DE 1,2% DES ALLOCATIONS VERSÉES A FIN JUILLET 2015.

MONTANT DES ALLOCATIONS VERSÉES

PAYS DE LA LOIRE	juillet 14	juillet 15	Cumul de l'année	Evolution annuelle %	Evolution annuelle Cumulée
TOTAL ALLOCATIONS VERSEES	142 483 657	142 568 890	1 091 307 161	0.1%	1.2%
Assurance chômage	128 495 375	129 420 356	999 381 964	0.7%	1.8%
dont ARE+AREF	113 960 976	116 847 791	907 006 315	2.5%	3.0%
Solidarité-Etat	13 988 282	13 148 535	91 925 197	-6.0%	-5.1%
dont ASS	8 850 081	9 074 512	64 025 867	2.5%	4.4%

Source : Pôle emploi

SOURCES :

Les bénéficiaires, les premiers paiements et les cessations de paiement sont issus de la statistique mensuelle de paiement, produite après la clôture de l'actualisation, c'est-à-dire aux environs du 20 du mois M+1 pour le mois M (13^{ème} jour ouvré).

Directeur de publication :
Alain MAUNY
Directeur de la rédaction :
Josette BARREAU
Conception et réalisation :
Service Statistiques, Etudes et
Evaluation Catherine MOULIN,
Brigitte VIGOUROUX.

Contact : statsPDL@pole-emploi.fr

www.observatoire-emploi-paysdelaloire.fr

ANNEXES

ANNEXE 1 : DÉPARTEMENT LOIRE ATLANTIQUE

NOMBRE D'ALLOCATAIRES INDEMNISÉS AU TITRE DU DERNIER JOUR DU MOIS (DONNÉES CVS)

LOIRE ATLANTIQUE	juillet 14	juin 15	juillet 15	Evolution mensuelle %	Evolution annuelle %
TOTAL BFM (CVS)	60 860	65 060	65 550	0.8%	7.7%
Assurance chômage (ARE,AUD, et ACA)	48 590	53 320	53 780	0.9%	10.7%
Solidarité-Etat (*)	7 570	7 240	7 370	1.8%	-2.6%
Chômeurs indemnisés (Assurance chômage+ Solidarité-Etat)	56 160	60 560	61 150	1.0%	8.9%
Autres bénéficiaires (Pré-retraités et Formation)	4 700	4 500	4 400	-2.2%	-6.4%

CVS : Correction des Variations Saisonnières

Source : Pôle emploi

NOMBRE D'ALLOCATAIRES INDEMNISÉS AU TITRE DU DERNIER JOUR DU MOIS (DONNÉES BRUTES)

LOIRE ATLANTIQUE	juillet 14	juin 15	juillet 15	Evolution annuelle %
TOTAL BFM (DONNÉES BRUTES)	54 650	57 577	58 988	7.9%
Assurance chômage (ARE,AUD, et ACA)	44 270	46 230	48 991	10.7%
Allocation d'Aide au Retour à l'emploi	44 269	46 230	48 991	10.7%
Allocation Unique Dégressive (AUD)				-
Allocation Chômeur Agé (ACA)	1			-100.0%
Solidarité-Etat	7 582	7 164	7 306	-3.6%
Allocation de Solidarité Spécifique (ASS)	6 353	6 170	6 306	-0.7%
AllocationTemporaires d'attente (ATA)	959	881	884	-7.8%
Allocation Equivalent Retraite (AER)	192	105	108	-43.8%
Allocation Transitoire de Solidarité (ATS)	75			-100.0%
Allocation Exceptionnelle de Retour à l'emploi (AEPE)				-
Allocation Transitoire (AT)				-
Allocation de Fin de droit (AFD)	2	4	4	100.0%
Allocation de Professionnalisation et de Solidarité (APS)	1	4	4	300.0%
Chômeurs indemnisés (Assurance chômage + Solidarité-Etat)	51 852	53 394	56 297	8.6%
Allocation d'Aide au Retour à l'emploi en Formation (AREF)	468	1 222	486	3.8%
Pré-Retraite AS FNE (FNE)	13	4	4	-69.2%
Allocation Complémentaire (ACO)				-
Allocation d'Aide pour le Retour à l'Emploi (ARPE)				-
Allocation de Pré-Retraite Progressive (PRP)				-
Allocation Spécifique de Conversion (ASC)				-
Allocation de Solidarité Spécifique Formation (ASS-F)	6	9	5	-16.7%
Aide Fin de Formation (AFF)				-
Allocation Spécifique de Reclassement (ASR)				-
Allocation Spécifique de Reclassement (ASRR)				-
Rémunération Formation Pôle emploi (RFPE)	106	280	103	-2.8%
Allocation Transitoire Professionnelle (ATP)				-
Allocation en Faveur des Demandeurs d'emploi en Formation (AFDEF)				-
Allocation du Régime des Stagiaires Public (RSP)				-
Rémunération Fin de Formation 2011 (RFF)	174	697	105	-39.7%
Allocation Sécurisation Professionnelle (ASP)	1 940	1 897	1 923	-0.9%
Allocation Sécurisation Professionnelle (ASP-ARE)	91	74	65	-28.6%
Autres bénéficiaires (Pré-retraités et Formation)	2 798	4 183	2 691	-3.8%

Source : Pôle emploi

PREMIERS PAIEMENTS (CVS)

LOIRE ATLANTIQUE	juillet 14	juin 15	juillet 15	Evolution mensuelle %	Evolution annuelle %
TOTAL PREMIERS PAIEMENTS (CVS)	7 790	9 820	9 910	0.9%	27.2%
dont Assurance chômage (CVS)	7 260	9 110	9 070	-0.4%	24.9%

CVS : Correction des Variations Saisonnières

Source : Pôle emploi

TOTAL PREMIERS PAIEMENTS (DONNÉES BRUTES)

LOIRE ATLANTIQUE	juillet 14	juin 15	juillet 15	Evolution annuelle %
PREMIERS PAIEMENTS	6 820	7 878	8 674	27.2%
Assurance chômage (ARE,AUD, et ACA)	5 972	6 610	7 409	24.1%
Allocation d'Aide au Retour à l'emploi	5 971	6 610	7 409	24.1%
Allocation Unique Dégressive (AUD)	1			-100.0%
Allocation Chômeur Agé (ACA)				-
Solidarité-Etat	382	570	635	66.2%
Allocation de Solidarité Spécifique (ASS)	211	394	495	134.6%
Allocation Temporaires d'attente (ATA)	160	161	133	-16.9%
Allocation Equivalent Retraite (AER)				-
Allocation Transitoire de Solidarité (ATS)				-
Allocation Exceptionnelle de Retour à l'emploi (AEPE)				-
Allocation Transitoire (AT)				-
Allocation de Fin de droit (AFD)	11	15	7	-36.4%
Allocation de Professionnalisation et de Solidarité (APS)				-
Chômeurs indemnisés (Assurance chômage + Solidarité-Etat)	6 354	7 180	8 044	26.6%
Allocation Formation Reclassement (AFR)				-
Allocation Spécifique de Conversion (ASC)				-
Allocation du Régime des Stagiaires Public (RSP)				-
Allocation d'Aide au Retour à l'emploi en Formation (AREF)	130	251	267	105.4%
Allocation de Solidarité Spécifique Formation (ASS-F)	2	7	7	250.0%
Aide Fin de Formation (AFF)				-
Allocation Spécifique de Reclassement (ASR)				-
Allocation Spécifique de Reclassement (ASRR)		1		-
Rémunération Formation Pôle emploi (RFPE)	64	77	77	20.3%
Allocation Transitoire Professionnelle (ATP)				-
Allocation en Faveur des Demandeurs d'emploi en Formation (AFDEF)	1	1	1	
Pré-Retraite AS FNE (FNE)				-
Allocation Complémentaire (ACO)				-
Allocation d'Aide pour le Retour à l'Emploi (ARPE)				-
Allocation de Pré-Retraite Progressive (PRP)				-
Rémunération Fin de Formation 2011 (RFF)	51	81	49	-3.9%
Allocation Sécurisation Professionnelle (ASP)	208	232	223	7.2%
Allocation Sécurisation Professionnelle (ASP-ARE)	10	48	6	-40.0%
Autres bénéficiaires (Pré-retraités et Formation)	466	698	630	35.2%

Source : Pôle emploi

CESSATIONS DE PAIEMENT ARE (CVS)

LOIRE ATLANTIQUE	juillet 14	juin 15	juillet 15	Evolution mensuelle %	Evolution annuelle %
CESSATIONS DE PAIEMENT ARE (CVS)	6060	6 330	7 220	14.1%	19.1%

CVS : Correction des Variations Saisonnières

Source : Pôle emploi

CESSATIONS DE PAIEMENT ARE (DONNÉES BRUTES)

LOIRE ATLANTIQUE	juillet 14	juin 15	juillet 15	Evolution annuelle %
CESSATIONS DE PAIEMENT ARE	5 111	5 833	6 089	19.1%
Allocation d'Aide au Retour à l'emploi				-
Allocation d'Aide au Retour à l'emploi (are 2003)	10	8	3	-70.0%
Allocation d'Aide au Retour à l'emploi (are 2006)	240	100	91	-62.1%
Allocation d'Aide au Retour à l'emploi (are 2009)	253	164	170	-32.8%
Allocation d'Aide au Retour à l'emploi (are 2011)	4 568	3 078	3 259	-28.7%
Allocation d'Aide au Retour à l'emploi (are 2014)	8	2 439	2 529	31512.5%
Allocation d'Aide au Retour à l'emploi ONP	32	44	37	15.6%

Source : Pôle emploi

CESSATIONS DE PAIEMENT ARE (DONNÉES BRUTES PAR MOTIFS)

LOIRE ATLANTIQUE	juillet 14	juillet 15	poids M	poids M A-1
CESSATIONS DE PAIEMENT ARE PAR MOTIFS	5 111	6 089	100.0%	100.0%
reprise_travail_declare	822	806	13.2%	16.1%
depart_retraite	125	56	0.9%	2.4%
fin_de_droits_réglementaires	1 704	2 388	39.2%	33.3%
prise_en_charge_securite_sociale	303	309	5.1%	5.9%
absence_pointage	940	1 073	17.6%	18.4%
entree_formation	66	97	1.6%	1.3%
radiations_Pole_Emploi	259	112	1.8%	5.1%
autres_causes	892	1 248	20.5%	17.5%

Source : Pôle emploi

ANNEXE 2 : DÉPARTEMENT MAINE ET LOIRE

NOMBRE D'ALLOCATAIRES INDEMNISÉS AU TITRE DU DERNIER JOUR DU MOIS (DONNÉES CVS)

MAINE ET LOIRE	juillet 14	juin 15	juillet 15	Evolution mensuelle %	Evolution annuelle %
TOTAL BFM (CVS)	36 700	38 800	39 110	0.8%	6.6%
Assurance chômage (ARE,AUD, et ACA)	28 190	30 230	30 420	0.6%	7.9%
Solidarité-Etat (*)	5 780	5 620	5 710	1.6%	-1.2%
Chômeurs indemnisés (Assurance chômage+ Solidarité-Etat)	33 970	35 850	36 130	0.8%	6.4%
Autres bénéficiaires (Pré-retraités et Formation)	2 730	2 950	2 980	1.0%	9.2%

CVS : Correction des Variations Saisonnières

Source : Pôle emploi

NOMBRE D'ALLOCATAIRES INDEMNISÉS AU TITRE DU DERNIER JOUR DU MOIS (DONNÉES BRUTES)

MAINE ET LOIRE	juillet 14	juin 15	juillet 15	Evolution annuelle %
TOTAL BFM (DONNÉES BRUTES)	33 801	34 842	35 969	6.4%
Assurance chômage (ARE,AUD, et ACA)	26 510	26 532	28 607	7.9%
Allocation d'Aide au Retour à l'emploi	26 507	26 531	28 606	7.9%
Allocation Unique Dégressive (AUD)				-
Allocation Chômeur Agé (ACA)	3	1	1	-66.7%
Solidarité-Etat	5 776	5 537	5 649	-2.2%
Allocation de Solidarité Spécifique (ASS)	4 764	4 631	4 750	-0.3%
Allocation Temporaires d'attente (ATA)	501	620	611	22.0%
Allocation Equivalent Retraite (AER)	451	285	286	-36.6%
Allocation Transitoire de Solidarité (ATS)	57			-100.0%
Allocation Exceptionnelle de Retour à l'emploi (AEPE)				-
Allocation Transitoire (AT)				-
Allocation de Fin de droit (AFD)	1	1	2	100.0%
Allocation de Professionnalisation et de Solidarité (APS)	2			-100.0%
Chômeurs indemnisés (Assurance chômage + Solidarité-Etat)	32 286	32 069	34 256	6.1%
Allocation d'Aide au Retour à l'emploi en Formation (AREF)	262	783	272	3.8%
Pré-Retraite AS FNE (FNE)	24	13	11	-54.2%
Allocation Complémentaire (ACO)				-
Allocation d'Aide pour le Retour à l'Emploi (ARPE)				-
Allocation de Pré-Retraite Progressive (PRP)				-
Allocation Spécifique de Conversion (ASC)				-
Allocation de Solidarité Spécifique Formation (ASS-F)	1	8	2	100.0%
Aide Fin de Formation (AFF)				-
Allocation Spécifique de Reclassement (ASR)				-
Allocation Spécifique de Reclassement (ASRR)				-
Rémunération Formation Pôle emploi (RFPE)	75	171	53	-29.3%
Allocation Transitoire Professionnelle (ATP)				-
Allocation en Faveur des Demandeurs d'emploi en Formation (AFDEF)				-
Allocation du Régime des Stagiaires Public (RSP)				-
Rémunération Fin de Formation 2011 (RFF)	75	532	73	-2.7%
Allocation Sécurisation Professionnelle (ASP)	1 042	1 228	1 260	20.9%
Allocation Sécurisation Professionnelle (ASP-ARE)	36	38	42	16.7%
Autres bénéficiaires (Pré-retraités et Formation)	1 515	2 773	1 713	13.1%

Source : Pôle emploi

PREMIERS PAIEMENTS (CVS)

MAINE ET LOIRE	juillet 14	juin 15	juillet 15	Evolution mensuelle %	Evolution annuelle %
TOTAL PREMIERS PAIEMENTS (CVS)	4 640	5 960	5 760	-3.4%	24.1%
dont Assurance chômage (CVS)	4 340	5 430	5 260	-3.1%	21.2%

CVS : Correction des Variations Saisonnières

Source : Pôle emploi

TOTAL PREMIERS PAIEMENTS (DONNÉES BRUTES)

MAINE ET LOIRE	juillet 14	juin 15	juillet 15	Evolution annuelle %
PREMIERS PAIEMENTS	4 142	4 889	5 135	24.0%
Assurance chômage (ARE,AUD, et ACA)	3 636	4 006	4 267	17.4%
Allocation d'Aide au Retour à l'emploi	3 636	4 006	4 267	17.4%
Allocation Unique Dégressive (AUD)				-
Allocation Chômeur Agé (ACA)				-
Solidarité-Etat	231	408	407	76.2%
Allocation de Solidarité Spécifique (ASS)	172	325	324	88.4%
Allocation Temporaires d'attente (ATA)	57	78	79	38.6%
Allocation Equivalent Retraite (AER)				-
Allocation Transitoire de Solidarité (ATS)				-
Allocation Exceptionnelle de Retour à l'emploi (AEPE)				-
Allocation Transitoire (AT)				-
Allocation de Fin de droit (AFD)	2	5	4	100.0%
Allocation de Professionnalisation et de Solidarité (APS)				-
Chômeurs indemnisés (Assurance chômage + Solidarité-Etat)	3 867	4 414	4 674	20.9%
Allocation Formation Reclassement (AFR)				-
Allocation Spécifique de Conversion (ASC)				-
Allocation du Régime des Stagiaires Public (RSP)				-
Allocation d'Aide au Retour à l'emploi en Formation (AREF)	91	202	184	102.2%
Allocation de Solidarité Spécifique Formation (ASS-F)	3	3	3	
Aide Fin de Formation (AFF)				-
Allocation Spécifique de Reclassement (ASR)				-
Allocation Spécifique de Reclassement (ASRR)				-
Rémunération Formation Pôle emploi (RFPE)	34	76	81	138.2%
Allocation Transitoire Professionnelle (ATP)				-
Allocation en Faveur des Demandeurs d'emploi en Formation (AFDEF)				-
Pré-Retraite AS FNE (FNE)				-
Allocation Complémentaire (ACO)				-
Allocation d'Aide pour le Retour à l'Emploi (ARPE)				-
Allocation de Pré-Retraite Progressive (PRP)				-
Rémunération Fin de Formation 2011 (RFF)	22	63	23	4.5%
Allocation Sécurisation Professionnelle (ASP)	119	98	151	26.9%
Allocation Sécurisation Professionnelle (ASP-ARE)	6	33	19	216.7%
Autres bénéficiaires (Pré-retraités et Formation)	275	475	461	67.6%

Source : Pôle emploi

CESSATIONS DE PAIEMENT ARE (CVS)

MAINE ET LOIRE	juillet 14	juin 15	juillet 15	Evolution mensuelle %	Evolution annuelle %
CESSATIONS DE PAIEMENT ARE (CVS)	3 230	3 800	4 290	12.9%	32.8%

CVS : Correction des Variations Saisonnières

Source : Pôle emploi

CESSATIONS DE PAIEMENT ARE (DONNÉES BRUTES)

MAINE ET LOIRE	juillet 14	juin 15	juillet 15	Evolution annuelle %
CESSATIONS DE PAIEMENT ARE	2 717	3 458	3 601	32.5%
Allocation d'Aide au Retour à l'emploi			1	-
Allocation d'Aide au Retour à l'emploi (are 2003)	3	4	1	-66.7%
Allocation d'Aide au Retour à l'emploi (are 2006)	92	39	36	-60.9%
Allocation d'Aide au Retour à l'emploi (are 2009)	162	92	103	-36.4%
Allocation d'Aide au Retour à l'emploi (are 2011)	2 435	1 861	1 967	-19.2%
Allocation d'Aide au Retour à l'emploi (are 2014)	1	1 433	1 471	147000.0%
Allocation d'Aide au Retour à l'emploi ONP	24	29	22	-8.3%

Source : Pôle emploi

CESSATIONS DE PAIEMENT ARE (DONNÉES BRUTES PAR MOTIFS)

MAINE ET LOIRE	juillet 14	juillet 15	poids M	poids M A-1
CESSATIONS DE PAIEMENT ARE PAR MOTIFS	2 717	3 601	100.0%	100.0%
reprise_travail_declare	400	381	10.6%	14.7%
depart_retraite	58	54	1.5%	2.1%
fin_de_droits_réglementaires	973	1 553	43.1%	35.8%
prise_en_charge_securite_sociale	168	159	4.4%	6.2%
absence_pointage	523	549	15.2%	19.2%
entree_formation	46	67	1.9%	1.7%
radiations_Pole_Emploi	79	48	1.3%	2.9%
autres_causes	470	790	21.9%	17.3%

Source : Pôle emploi

NOMBRE D'ALLOCATAIRES INDEMNISÉS AU TITRE DU DERNIER JOUR DU MOIS (DONNÉES CVS)

MAYENNE	juillet 14	juin 15	juillet 15	Evolution mensuelle %	Evolution annuelle %
TOTAL BFM (CVS)	10 840	11 540	11 740	1.7%	8.3%
Assurance chômage (ARE,AUD, et ACA)	8 250	8 980	9 070	1.0%	9.9%
Solidarité-Etat (*)	1 580	1 480	1 520	2.7%	-3.8%
Chômeurs indemnisés (Assurance chômage+ Solidarité-Etat)	9 830	10 460	10 590	1.2%	7.7%
Autres bénéficiaires (Pré-retraités et Formation)	1 010	1 080	1 150	6.5%	13.9%

CVS : Correction des Variations Saisonniers

Source : Pôle emploi

NOMBRE D'ALLOCATAIRES INDEMNISÉS AU TITRE DU DERNIER JOUR DU MOIS (DONNÉES BRUTES)

MAYENNE	juillet 14	juin 15	juillet 15	Evolution annuelle %
TOTAL BFM (DONNÉES BRUTES)	9 728	10 282	10 487	7.8%
Assurance chômage (ARE,AUD, et ACA)	7 626	7 794	8 380	9.9%
Allocation d'Aide au Retour à l'emploi	7 626	7 794	8 380	9.9%
Allocation Unique Dégressive (AUD)				-
Allocation Chômeur Agé (ACA)				-
Solidarité-Etat	1 593	1 476	1 511	-5.1%
Allocation de Solidarité Spécifique (ASS)	1 287	1 256	1 290	0.2%
Allocation Temporaires d'attente (ATA)	235	197	197	-16.2%
Allocation Equivalent Retraite (AER)	53	22	22	-58.5%
Allocation Transitoire de Solidarité (ATS)	18			-100.0%
Allocation Exceptionnelle de Retour à l'emploi (AEPE)				-
Allocation Transitoire (AT)				-
Allocation de Fin de droit (AFD)			1	-
Allocation de Professionnalisation et de Solidarité (APS)		1	1	-
Chômeurs indemnisés (Assurance chômage + Solidarité-Etat)	9 219	9 270	9 891	7.3%
Allocation d'Aide au Retour à l'emploi en Formation (AREF)	83	290	74	-10.8%
Pré-Retraite AS FNE (FNE)	6	2	1	-83.3%
Allocation Complémentaire (ACO)				-
Allocation d'Aide pour le Retour à l'Emploi (ARPE)				-
Allocation de Pré-Retraite Progressive (PRP)				-
Allocation Spécifique de Conversion (ASC)				-
Allocation de Solidarité Spécifique Formation (ASS-F)				-
Aide Fin de Formation (AFF)				-
Allocation Spécifique de Reclassement (ASR)				-
Allocation Spécifique de Reclassement (ASRR)				-
Rémunération Formation Pôle emploi (RFPE)	22	71	16	-27.3%
Allocation Transitoire Professionnelle (ATP)				-
Allocation en Faveur des Demandeurs d'emploi en Formation (AFDEF)				-
Allocation du Régime des Stagiaires Public (RSP)				-
Rémunération Fin de Formation 2011 (RFF)	26	240	20	-23.1%
Allocation Sécurisation Professionnelle (ASP)	356	399	476	33.7%
Allocation Sécurisation Professionnelle (ASP-ARE)	16	10	9	-43.8%
Autres bénéficiaires (Pré-retraités et Formation)	509	1 012	596	17.1%

Source : Pôle emploi

PREMIERS PAIEMENTS (CVS)

MAYENNE	juillet 14	juin 15	juillet 15	Evolution mensuelle %	Evolution annuelle %
TOTAL PREMIERS PAIEMENTS (CVS)	1 490	2 140	1 880	-12.1%	26.2%
dont Assurance chômage (CVS)	1 390	1 990	1 710	-14.1%	23.0%

CVS : Correction des Variations Saisonnières

Source : Pôle emploi

TOTAL PREMIERS PAIEMENTS (DONNÉES BRUTES)

MAYENNE	juillet 14	juin 15	juillet 15	Evolution annuelle %
PREMIERS PAIEMENTS	1 373	1 639	1 737	26.5%
Assurance chômage (ARE,AUD, et ACA)	1 225	1 300	1 417	15.7%
Allocation d'Aide au Retour à l'emploi	1 225	1 300	1 417	15.7%
Allocation Unique Dégressive (AUD)				-
Allocation Chômeur Agé (ACA)				-
Solidarité-Etat	74	129	142	91.9%
Allocation de Solidarité Spécifique (ASS)	51	94	102	100.0%
Allocation Temporaires d'attente (ATA)	22	35	38	72.7%
Allocation Equivalent Retraite (AER)				-
Allocation Transitoire de Solidarité (ATS)	1			-100.0%
Allocation Exceptionnelle de Retour à l'emploi (AEPE)				-
Allocation Transitoire (AT)				-
Allocation de Fin de droit (AFD)			2	-
Allocation de Professionnalisation et de Solidarité (APS)				-
Chômeurs indemnisés (Assurance chômage+ Solidarité-Etat)	1 299	1 429	1 559	20.0%
Allocation Formation Reclassement (AFR)				-
Allocation Spécifique de Conversion (ASC)				-
Allocation du Régime des Stagiaires Public (RSP)				-
Allocation d'Aide au Retour à l'emploi en Formation (AREF)	24	67	49	104.2%
Allocation de Solidarité Spécifique Formation (ASS-F)			1	-
Aide Fin de Formation (AFF)				-
Allocation Spécifique de Reclassement (ASR)				-
Allocation Spécifique de Reclassement (ASRR)				-
Rémunération Formation Pôle emploi (RFPE)	8	43	18	125.0%
Allocation Transitoire Professionnelle (ATP)				-
Allocation en Faveur des Demandeurs d'emploi en Formation (AFDEF)				-
Pré-Retraite AS FNE (FNE)				-
Allocation Complémentaire (ACO)				-
Allocation d'Aide pour le Retour à l'Emploi (ARPE)				-
Allocation de Pré-Retraite Progressive (PRP)				-
Rémunération Fin de Formation 2011 (RFF)	14	27	10	-28.6%
Allocation Sécurisation Professionnelle (ASP)	26	65	98	276.9%
Allocation Sécurisation Professionnelle (ASP-ARE)	2	8	2	
Autres bénéficiaires (Pré-retraités et Formation)	74	210	178	140.5%

Source : Pôle emploi

CESSATIONS DE PAIEMENT ARE (CVS)

MAYENNE	juillet 14	juin 15	juillet 15	Evolution mensuelle %	Evolution annuelle %
CESSATIONS DE PAIEMENT ARE (CVS)	1 020	1 200	1 300	8.3%	27.5%

CVS : Correction des Variations Saisonnières

Source : Pôle emploi

CESSATIONS DE PAIEMENT ARE (DONNÉES BRUTES)

MAYENNE	juillet 14	juin 15	juillet 15	Evolution annuelle %
CESSATIONS DE PAIEMENT ARE	893	1 112	1 135	27.1%
Allocation d'Aide au Retour à l'emploi				-
Allocation d'Aide au Retour à l'emploi (are 2003)				-
Allocation d'Aide au Retour à l'emploi (are 2006)	19	14	7	-63.2%
Allocation d'Aide au Retour à l'emploi (are 2009)	43	25	31	-27.9%
Allocation d'Aide au Retour à l'emploi (are 2011)	821	592	606	-26.2%
Allocation d'Aide au Retour à l'emploi (are 2014)	3	474	481	15933.3%
Allocation d'Aide au Retour à l'emploi ONP	7	7	10	42.9%

Source : Pôle emploi

CESSATIONS DE PAIEMENT ARE (DONNÉES BRUTES PAR MOTIFS)

MAYENNE	juillet 14	juillet 15	poids M	poids M A-1
CESSATIONS DE PAIEMENT ARE PAR MOTIFS	893	1 135	100.0%	100.0%
reprise_travail_declare	141	153	13.5%	15.8%
depart_retraite	23	19	1.7%	2.6%
fin_de_droits_réglementaires	246	412	36.3%	27.5%
prise_en_charge_securite_sociale	61	63	5.6%	6.8%
absence_pointage	189	190	16.7%	21.2%
entree_formation	14	17	1.5%	1.6%
radiations_Pole_Emploi	58	46	4.1%	6.5%
autres_causes	161	235	20.7%	18.0%

Source : Pôle emploi

ANNEXE 4 : DÉPARTEMENT SARTHE

NOMBRE D'ALLOCATAIRES INDEMNISÉS AU TITRE DU DERNIER JOUR DU MOIS (DONNÉES CVS)

SARTHE	juillet 14	juin 15	juillet 15	Evolution mensuelle %	Evolution annuelle %
TOTAL BFM (CVS)	24 630	25 740	25 760	0.1%	4.6%
Assurance chômage (ARE,AUD, et ACA)	18 650	19 960	19 910	-0.3%	6.8%
Solidarité-Etat (*)	4 050	3 960	4 020	1.5%	-0.7%
Chômeurs indemnisés (Assurance chômage+ Solidarité-Etat)	22 700	23 920	23 930	0.0%	5.4%
Autres bénéficiaires (Pré-retraités et Formation)	1 930	1 820	1 830	0.5%	-5.2%

CVS : Correction des Variations Saisonnières

Source : Pôle emploi

NOMBRE D'ALLOCATAIRES INDEMNISÉS AU TITRE DU DERNIER JOUR DU MOIS (DONNÉES BRUTES)

SARTHE	juillet 14	juin 15	juillet 15	Evolution annuelle %
TOTAL BFM (DONNÉES BRUTES)	22 411	23 002	23 480	4.8%
Assurance chômage (ARE,AUD, et ACA)	17 176	17 292	18 337	6.8%
Allocation d'Aide au Retour à l'emploi	17 176	17 292	18 337	6.8%
Allocation Unique Dégressive (AUD)				-
Allocation Chômeur Agé (ACA)				-
Solidarité-Etat	4 072	3 925	4 011	-1.5%
Allocation de Solidarité Spécifique (ASS)	3 514	3 468	3 575	1.7%
Allocation Temporaires d'attente (ATA)	359	355	337	-6.1%
Allocation Equivalent Retraite (AER)	167	100	99	-40.7%
Allocation Transitoire de Solidarité (ATS)	29			-100.0%
Allocation Exceptionnelle de Retour à l'emploi (AEPE)				-
Allocation Transitoire (AT)				-
Allocation de Fin de droit (AFD)	2	1		-100.0%
Allocation de Professionnalisation et de Solidarité (APS)	1	1		-100.0%
Chômeurs indemnisés (Assurance chômage + Solidarité-Etat)	21 248	21 217	22 348	5.2%
Allocation d'Aide au Retour à l'emploi en Formation (AREF)	135	476	157	16.3%
Pré-Retraite AS FNE (FNE)				-
Allocation Complémentaire (ACO)				-
Allocation d'Aide pour le Retour à l'Emploi (ARPE)				-
Allocation de Pré-Retraite Progressive (PRP)				-
Allocation Spécifique de Conversion (ASC)				-
Allocation de Solidarité Spécifique Formation (ASS-F)	4	6	4	
Aide Fin de Formation (AFF)				-
Allocation Spécifique de Reclassement (ASR)				-
Allocation Spécifique de Reclassement (ASRR)				-
Rémunération Formation Pôle emploi (RFPE)	47	129	35	-25.5%
Allocation Transitoire Professionnelle (ATP)				-
Allocation en Faveur des Demandeurs d'emploi en Formation (AFDEF)				-
Allocation du Régime des Stagiaires Public (RSP)				-
Rémunération Fin de Formation 2011 (RFF)	42	341	45	7.1%
Allocation Sécurisation Professionnelle (ASP)	891	804	857	-3.8%
Allocation Sécurisation Professionnelle (ASP-ARE)	44	29	34	-22.7%
Autres bénéficiaires (Pré-retraités et Formation)	1 163	1 785	1 132	-2.7%

Source : Pôle emploi

PREMIERS PAIEMENTS (CVS)

SARTHE	juillet 14	juin 15	juillet 15	Evolution mensuelle %	Evolution annuelle %
TOTAL PREMIERS PAIEMENTS (CVS)	3 040	3 990	3 660	-8.3%	20.4%
dont Assurance chômage (CVS)	2 780	3 620	3 350	-7.5%	20.5%

CVS : Correction des Variations Saisonnières

Source : Pôle emploi

TOTAL PREMIERS PAIEMENTS (DONNÉES BRUTES)

SARTHE	juillet 14	juin 15	juillet 15	Evolution annuelle %
PREMIERS PAIEMENTS	2 707	3 236	3 259	20.4%
Assurance chômage (ARE,AUD, et ACA)	2 309	2 569	2 683	16.2%
Allocation d'Aide au Retour à l'emploi	2 309	2 569	2 683	16.2%
Allocation Unique Dégressive (AUD)				-
Allocation Chômeur Agé (ACA)				-
Solidarité-Etat	210	281	251	19.5%
Allocation de Solidarité Spécifique (ASS)	147	242	215	46.3%
Allocation Temporaires d'attente (ATA)	61	39	33	-45.9%
Allocation Equivalent Retraite (AER)			1	-
Allocation Transitoire de Solidarité (ATS)				-
Allocation Exceptionnelle de Retour à l'emploi (AEPE)				-
Allocation Transitoire (AT)				-
Allocation de Fin de droit (AFD)	2		2	
Allocation de Professionnalisation et de Solidarité (APS)				-
Chômeurs indemnisés (Assurance chômage + Solidarité-Etat)	2 519	2 850	2 934	16.5%
Allocation Formation Reclassement (AFR)				-
Allocation Spécifique de Conversion (ASC)				-
Allocation du Régime des Stagiaires Public (RSP)				-
Allocation d'Aide au Retour à l'emploi en Formation (AREF)	59	142	127	115.3%
Allocation de Solidarité Spécifique Formation (ASS-F)	4	9	3	-25.0%
Aide Fin de Formation (AFF)				-
Allocation Spécifique de Reclassement (ASR)				-
Allocation Spécifique de Reclassement (ASRR)				-
Rémunération Formation Pôle emploi (RFPE)	30	45	33	10.0%
Allocation Transitoire Professionnelle (ATP)				-
Allocation en Faveur des Demandeurs d'emploi en Formation (AFDEF)				-
Pré-Retraite AS FNE (FNE)				-
Allocation Complémentaire (ACO)				-
Allocation d'Aide pour le Retour à l'Emploi (ARPE)				-
Allocation de Pré-Retraite Progressive (PRP)				-
Rémunération Fin de Formation 2011 (RFF)	14	37	17	21.4%
Allocation Sécurisation Professionnelle (ASP)	71	136	137	93.0%
Allocation Sécurisation Professionnelle (ASP-ARE)	10	17	8	-20.0%
Autres bénéficiaires (Pré-retraités et Formation)	188	386	325	72.9%

Source : Pôle emploi

CESSATIONS DE PAIEMENT ARE (CVS)

SARTHE	juillet 14	juin 15	juillet 15	Evolution mensuelle %	Evolution annuelle %
CESSATIONS DE PAIEMENT ARE (CVS)	2 210	2 420	2 680	10.7%	21.3%

CVS : Correction des Variations Saisonnières

Source : Pôle emploi

CESSATIONS DE PAIEMENT ARE (DONNÉES BRUTES)

SARTHE	juillet 14	juin 15	juillet 15	Evolution annuelle %
CESSATIONS DE PAIEMENT ARE	1 937	2 280	2 342	20.9%
Allocation d'Aide au Retour à l'emploi				-
Allocation d'Aide au Retour à l'emploi (are 2003)	3	3		-100.0%
Allocation d'Aide au Retour à l'emploi (are 2006)	70	26	17	-75.7%
Allocation d'Aide au Retour à l'emploi (are 2009)	109	72	68	-37.6%
Allocation d'Aide au Retour à l'emploi (are 2011)	1 734	1 160	1 240	-28.5%
Allocation d'Aide au Retour à l'emploi (are 2014)	3	994	986	32766.7%
Allocation d'Aide au Retour à l'emploi ONP	18	25	31	72.2%

Source : Pôle emploi

CESSATIONS DE PAIEMENT ARE (DONNÉES BRUTES PAR MOTIFS)

SARTHE	juillet 14	juillet 15	poids M	poids M A-1
CESSATIONS DE PAIEMENT ARE PAR MOTIFS	1 937	2 342	100.0%	100.0%
reprise_travail_declare	256	282	12.0%	13.2%
depart_retraite	40	29	1.2%	2.1%
fin_de_droits_réglementaires	727	951	40.6%	37.5%
prise_en_charge_securite_sociale	127	121	5.2%	6.6%
absence_pointage	332	379	16.2%	17.1%
entree_formation	31	58	2.5%	1.6%
radiations_Pole_Emploi	107	43	1.8%	5.5%
autres_causes	317	479	20.5%	16.4%

ANNEXE 5 : DÉPARTEMENT VENDÉE

NOMBRE D'ALLOCATAIRES INDEMNISÉS AU TITRE DU DERNIER JOUR DU MOIS (DONNÉES CVS)

VENDEE	juillet 14	juin 15	juillet 15	Evolution mensuelle %	Evolution annuelle %
TOTAL BFM (CVS)	29 720	31 370	32 070	2.2%	7.9%
Assurance chômage (ARE,AUD, et ACA)	22 590	24 890	25 630	3.0%	13.5%
Solidarité-Etat (*)	4 440	4 340	4 390	1.2%	-1.1%
Chômeurs indemnisés (Assurance chômage+ Solidarité-Etat)	27 030	29 230	30 020	2.7%	11.1%
Autres bénéficiaires (Pré-retraités et Formation)	2 690	2 140	2 050	-4.2%	-23.8%

CVS : Correction des Variations Saisonnières

Source : Pôle emploi

NOMBRE D'ALLOCATAIRES INDEMNISÉS AU TITRE DU DERNIER JOUR DU MOIS (DONNÉES BRUTES)

VENDEE	juillet 14	juin 15	juillet 15	Evolution annuelle %
TOTAL BFM (DONNÉES BRUTES)	24 774	26 862	26 893	8.6%
Assurance chômage (ARE,AUD, et ACA)	18 832	20 639	21 368	13.5%
Allocation d'Aide au Retour à l'emploi	18 831	20 638	21 367	13.5%
Allocation Unique Dégressive (AUD)				-
Allocation Chômeur Agé (ACA)	1	1	1	
Solidarité-Etat	4 450	4 307	4 335	-2.6%
Allocation de Solidarité Spécifique (ASS)	3 878	3 892	3 930	1.3%
Allocation Temporaires d'attente (ATA)	150	181	173	15.3%
Allocation Equivalent Retraite (AER)	355	232	231	-34.9%
Allocation Transitoire de Solidarité (ATS)	66			-100.0%
Allocation Exceptionnelle de Retour à l'emploi (AEPE)				-
Allocation Transitoire (AT)				-
Allocation de Fin de droit (AFD)	1	2	1	
Allocation de Professionnalisation et de Solidarité (APS)				-
Chômeurs indemnisés (Assurance chômage + Solidarité-Etat)	23 282	24 946	25 703	10.4%
Allocation d'Aide au Retour à l'emploi en Formation (AREF)	202	473	193	-4.5%
Pré-Retraite AS FNE (FNE)	4	2	2	-50.0%
Allocation Complémentaire (ACO)	1	1	1	
Allocation d'Aide pour le Retour à l'Emploi (ARPE)				-
Allocation de Pré-Retraite Progressive (PRP)				-
Allocation Spécifique de Conversion (ASC)				-
Allocation de Solidarité Spécifique Formation (ASS-F)	2	9	2	
Aide Fin de Formation (AFF)				-
Allocation Spécifique de Reclassement (ASR)				-
Allocation Spécifique de Reclassement (ASRR)				-
Rémunération Formation Pôle emploi (RFPE)	32	95	22	-31.3%
Allocation Transitoire Professionnelle (ATP)				-
Allocation en Faveur des Demandeurs d'emploi en Formation (AFDEF)				-
Allocation du Régime des Stagiaires Public (RSP)				-
Rémunération Fin de Formation 2011 (RFF)	94	453	52	-44.7%
Allocation Sécurisation Professionnelle (ASP)	1 126	860	897	-20.3%
Allocation Sécurisation Professionnelle (ASP-ARE)	31	23	21	-32.3%
Autres bénéficiaires (Pré-retraités et Formation)	1 492	1 916	1 190	-20.2%

Source : Pôle emploi

PREMIERS PAIEMENTS (CVS)

VENDEE	juillet 14	juin 15	juillet 15	Evolution mensuelle %	Evolution annuelle %
TOTAL PREMIERS PAIEMENTS (CVS)	3 830	4 690	4 820	2.8%	25.8%
dont Assurance chômage (CVS)	3 560	4 320	4 370	1.2%	22.8%

CVS : Correction des Variations Saisonnières

Source : Pôle emploi

TOTAL PREMIERS PAIEMENTS (DONNÉES BRUTES)

VENDEE	juillet 14	juin 15	juillet 15	Evolution annuelle %
PREMIERS PAIEMENTS	3 062	3 598	3 851	25.8%
Assurance chômage (ARE,AUD, et ACA)	2 703	3 015	3 289	21.7%
Allocation d'Aide au Retour à l'emploi	2 703	3 015	3 289	21.7%
Allocation Unique Dégressive (AUD)				-
Allocation Chômeur Agé (ACA)				-
Solidarité-Etat	166	282	299	80.1%
Allocation de Solidarité Spécifique (ASS)	128	242	274	114.1%
Allocation Temporaires d'attente (ATA)	34	38	23	-32.4%
Allocation Equivalent Retraite (AER)				-
Allocation Transitoire de Solidarité (ATS)	1			-100.0%
Allocation Exceptionnelle de Retour à l'emploi (AEPE)				-
Allocation Transitoire (AT)				-
Allocation de Fin de droit (AFD)	3	2	2	-33.3%
Allocation de Professionnalisation et de Solidarité (APS)				-
Chômeurs indemnisés (Assurance chômage + Solidarité-Etat)	2 869	3 297	3 588	25.1%
Allocation Formation Reclassement (AFR)				-
Allocation Spécifique de Conversion (ASC)				-
Allocation du Régime des Stagiaires Public (RSP)				-
Allocation d'Aide au Retour à l'emploi en Formation (AREF)	38	119	109	186.8%
Allocation de Solidarité Spécifique Formation (ASS-F)	1	4	12	1100.0%
Aide Fin de Formation (AFF)				-
Allocation Spécifique de Reclassement (ASR)				-
Allocation Spécifique de Reclassement (ASRR)				-
Rémunération Formation Pôle emploi (RFPE)	6	16	21	250.0%
Allocation Transitoire Professionnelle (ATP)				-
Allocation en Faveur des Demandeurs d'emploi en Formation (AFDEF)				-
Pré-Retraite AS FNE (FNE)				-
Allocation Complémentaire (ACO)				-
Allocation d'Aide pour le Retour à l'Emploi (ARPE)				-
Allocation de Pré-Retraite Progressive (PRP)				-
Rémunération Fin de Formation 2011 (RFF)	25	43	16	-36.0%
Allocation Sécurisation Professionnelle (ASP)	119	101	104	-12.6%
Allocation Sécurisation Professionnelle (ASP-ARE)	4	18	1	-75.0%
Autres bénéficiaires (Pré-retraités et Formation)	193	301	263	36.3%

Source : Pôle emploi

CESSATIONS DE PAIEMENT ARE (CVS)

VENDEE	juillet 14	juin 15	juillet 15	Evolution mensuelle %	Evolution annuelle %
CESSATIONS DE PAIEMENT ARE (CVS)	2 820	2 980	3 440	15.4%	22.0%

CVS : Correction des Variations Saisonnières

Source : Pôle emploi

CESSATIONS DE PAIEMENT ARE (DONNÉES BRUTES)

VENDEE	juillet 14	juin 15	juillet 15	Evolution annuelle %
CESSATIONS DE PAIEMENT ARE	2 224	2 775	2 721	22.3%
Allocation d'Aide au Retour à l'emploi	1			-100.0%
Allocation d'Aide au Retour à l'emploi (are 2003)	3		3	
Allocation d'Aide au Retour à l'emploi (are 2006)	69	22	22	-68.1%
Allocation d'Aide au Retour à l'emploi (are 2009)	132	74	72	-45.5%
Allocation d'Aide au Retour à l'emploi (are 2011)	1 997	1 460	1 409	-29.4%
Allocation d'Aide au Retour à l'emploi (are 2014)	6	1 204	1 200	19900.0%
Allocation d'Aide au Retour à l'emploi ONP	16	15	15	-6.3%

Source : Pôle emploi

CESSATIONS DE PAIEMENT ARE (DONNÉES BRUTES PAR MOTIFS)

VENDEE	juillet 14	juillet 15	poids M	poids M A-1
CESSATIONS DE PAIEMENT ARE PAR MOTIFS	2 224	2 721	100.0%	100.0%
reprise_travail_declare	399	422	15.5%	17.9%
depart_retraite	86	59	2.2%	3.9%
fin_de_droits_reglementaires	679	990	36.4%	30.5%
prise_en_charge_securite_sociale	158	128	4.7%	7.1%
absence_pointage	448	527	19.4%	20.1%
entree_formation	17	44	1.6%	0.8%
radiations_Pole_Emploi	88	28	1.0%	4.0%
autres_causes	349	523	19.2%	15.7%

Source : Pôle emploi