



Le Marché du Travail : Données Repères

Communauté de Communes

Document Trimestriel

Situation au 31/12/2011



Libre de diffusion sous réserve de mention de la source « Pôle emploi Pays de la Loire »

LES CHIFFRES CLES

CC Coeur d'Estuaire

	DEFM Cat A	Evolution annuelle
CC Coeur d'Estuaire	277	6.9%
Dépt 44	51 199	1.9%
Pays de la Loire	138 542	4.7%
Poids de la CC/dpt	0.5%	



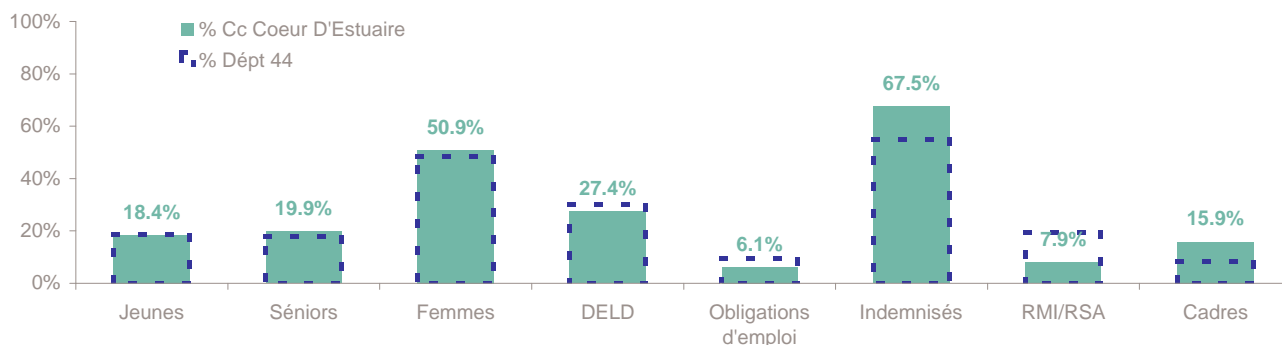
Volume	136	141
Poids	49.1%	50.9%
Evo. annuelle	-7.5%	25.9%

EVOLUTION DE LA DEMANDE D'EMPLOI (Catégorie A)

	DEFM Cat A	Poids	Evolution annuelle
Hommes	136	49.1%	-7.5%
- 25 ans	19	6.9%	-47.2%
25-49 ans	88	31.8%	6.0%
50 ans et +	29	10.5%	3.6%
Femmes	141	50.9%	25.9%
- 25 ans	32	11.6%	28.0%
25-49 ans	83	30.0%	36.1%
50 ans et +	26	9.4%	0.0%
- 25 ans	51	18.4%	-16.4%
25-49 ans	171	61.7%	18.8%
50 ans et +	55	19.9%	1.9%
TOTAL	277	100.0%	6.9%



REPARTITION DE LA DEMANDE D'EMPLOI PAR PUBLICS (Catégorie A)



Evolution annuelle

CC Coeur d'Estuaire	-16.4%	1.9%	25.9%	2.7%	-29.2%	10.7%	-24.1%	18.9%
Dépt 44	0.7%	11.9%	3.8%	-1.5%	3.1%	0.9%	-3.4%	-1.3%

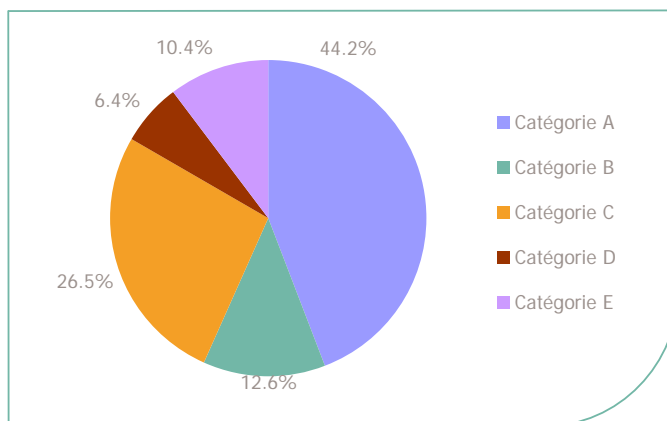
La Demande d'emploi 31 décembre 2011 (Données brutes)

LE MARCHE DU TRAVAIL

CC Cœur d'Estuaire

LES CATEGORIES DE DEMANDEURS D'EMPLOI

	DEFM décembre 2011	Poids	Evolution annuelle
Catégorie A	277	44.2%	6.9%
Catégorie B	79	12.6%	-2.5%
Catégorie C	166	26.5%	1.8%
Catégorie D	40	6.4%	5.3%
Catégorie E	65	10.4%	12.1%
TOTAL	627	100.0%	4.7%



LES 15 METIERS LES PLUS RECHERCHES PAR LES DE (Catégorie A)

	Hommes	Femmes	Total	Poids (métier / total des métiers)
M1607 Secrétariat	NC	NC	9	3.2%
N1105 Manutention manuelle de charges	NC	NC	7	2.5%
A1203 Entretien des espaces verts	NC	NC	6	2.2%
D1401 Assistanat commercial	NC	NC	6	2.2%
F1606 Peinture en bâtiment	NC	NC	6	2.2%
F1703 Maçonnerie	NC	NC	6	2.2%
I1203 Maintenance des bâtiments et des locaux	NC	NC	6	2.2%
I1401 Maintenance informatique et bureautique	NC	NC	6	2.2%
K1207 Intervention socioéducative	NC	NC	5	1.8%
K1303 Assistance auprès d'enfants	NC	NC	5	1.8%
D1214 Vente en habillement et accessoires de la personne	NC	NC	NC	NC
D1505 Personnel de caisse	NC	NC	NC	NC
D1507 Mise en rayon libre-service	NC	NC	NC	NC
G1203 Animation de loisirs auprès d'enfants ou d'adolescents	NC	NC	NC	NC
K1304 Services domestiques	NC	NC	NC	NC

NC : données non communiquées en raison du secret statistique (< à 5)

DEMANDES D'EMPLOI ENTREES ET SORTIES (Catégorie A)

	Demandes enregistrées	
	Cumul 12 mois	Evol. Ann. Cum.
dont :	688	-8.8%
licenciements économiques	14	-41.7%
autres licenciements	80	
démissions	38	5.6%
fins de CDD	193	-13.8%
fins de mission d'intérim	48	-11.1%
premières entrées	29	-35.6%
reprises d'activité	50	-3.8%
autres cas	236	-3.9%

	Demandes sorties		
	Cumul 12 mois	Evol. Ann. Cum.	
dont :	640	-10.0%	
absences au contrôle	251	-2.0%	
reprises emploi signalées	207	-5.9%	
entrées en stage formation	42	23.5%	
arrêts de recherche	65	-21.7%	
radiations administratives	37	-15.9%	
autres cas	38	-48.6%	

Source : Pôle emploi - Persee

Les Offres d'emploi 31 décembre 2011

LE MARCHÉ DU TRAVAIL

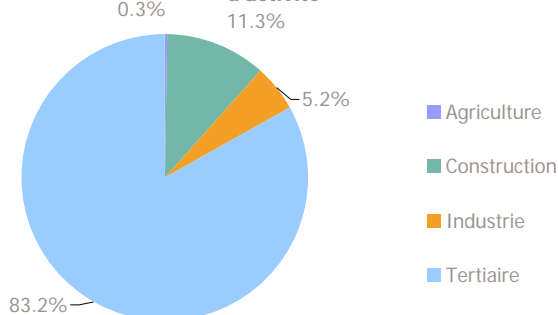
CC Cœur d'Estuaire

LES CHIFFRES CLES

	Nombre	Evolution annuelle	Cumul 12 mois	Evolution annuelle cumulée
OEE Cc Cœur D'Estuaire	15	-28.6% ↘	327	7.2% ↗
OEE Dépt 44	4 621	-19.6% ↘	83 237	5.0% ↗
OEE Pays de la Loire	10 817	-10.3% ↘	191 517	3.9% ↗
Poids de la CC dans le dépt	0.3%		0.4%	

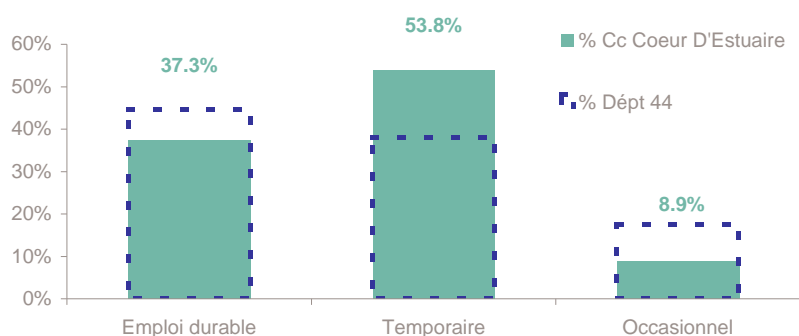
REPARTITION DE L'OFFRE D'EMPLOI PAR SECTEUR D'ACTIVITE

Répartition de l'offre d'emploi cumulée par secteur d'activité



OEE	décembre 2011	Cumul 12 mois	Evol. Annuelle Cumulée
Agriculture		1	-50.0%
Construction	1	37	94.7%
Industrie		17	-37.0%
Tertiaire	14	272	5.8%
TOTAL	15	327	7.2%

REPARTITION DE L'OFFRE D'EMPLOI PAR TYPE D'OFFRE



Evolution annuelle cumulée - décembre 2011

OEE	Cc Cœur D'Estuaire	Dépt 44
Durable	3.4%	19.0%
Temporaire	13.5%	-18.0%
Occasionnel	-9.4%	4.1%

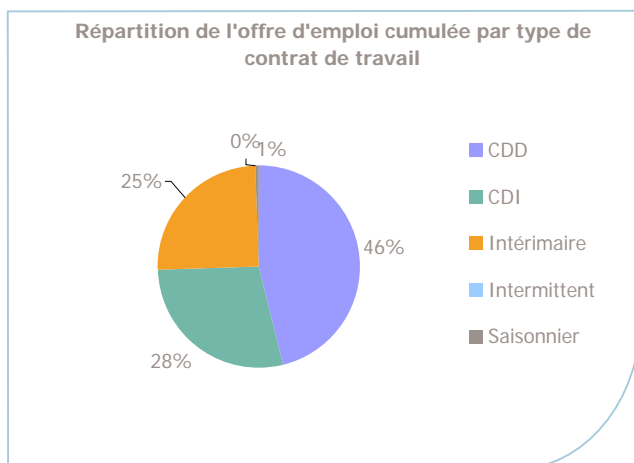
Source : Pôle emploi - Persee

Emploi durable : Offres d'emploi enregistrées à Pôle emploi, correspondants à des contrats d'une durée supérieure à 6 mois.

Emploi temporaire : Offres d'emploi enregistrées à Pôle emploi, correspondants à des contrats d'une durée comprise entre 1 et 6 mois.

Emploi occasionnel : Offres d'emploi enregistrées à Pôle emploi, correspondants à des contrats d'une durée inférieure à un mois.

REPARTITION DE L'OFFRE D'EMPLOI PAR TYPE DE CONTRAT DE TRAVAIL



	décembre 2011	Cumul 12 mois	Evol. Annuelle Cumulée
CDD	8	151	4.9%
CDI	5	92	10.8%
Intérimaire	2	82	5.1%
Intermittent			
Saisonnier		2	
TOTAL	15	327	7.2%

LES 15 METIERS LES PLUS RECHERCHES PAR LES EMPLOYEURS

Offres d'Emploi Enregistrées	De janvier 2011 à décembre 2011	Poids (métier / total des métiers)
N1103 Magasinage et préparation de commandes	36	11.0%
J1501 Soins d'hygiène, de confort du patient	17	5.2%
J1301 Personnel polyvalent des services hospitaliers	16	4.9%
D1507 Mise en rayon libre-service	14	4.3%
H3404 Peinture industrielle	13	4.0%
K2204 Nettoyage de locaux	13	4.0%
K1303 Assistance auprès d'enfants	10	3.1%
I1203 Maintenance des bâtiments et des locaux	9	2.8%
D1202 Coiffure	8	2.4%
D1505 Personnel de caisse	8	2.4%
F1603 Installation d'équipements sanitaires et thermiques	8	2.4%
K1304 Services domestiques	7	2.1%
H2911 Réalisation de structures métalliques	6	1.8%
I1606 Réparation de carrosserie	6	1.8%
I1603 Maintenance d'engins de chantier, levage, manutention et de machines agric	5	1.5%

Source : Pôle emploi - Persee

www.observatoire-emploi-paysdelaloire.fr

Le service Statistiques, Etudes et Evaluation est à votre disposition pour tout complément d'information

Contact : statsPDL@pole-emploi.fr

Directeur de publication :
Gwenaél PROUTEAU
Directeur de la rédaction :
Hervé BONNET
Conception et réalisation :
Service Statistiques, Etudes et
Evaluation – Catherine MOULIN,
Brigitte VIGOUROUX.