



Libre de diffusion sous réserve de mention de la source « Pôle emploi Pays de la Loire »

L'INDEMNISATION DES DEMANDEURS D'EMPLOI

PAYS DE LA LOIRE

SITUATION AU 31 OCTOBRE 2015

1. HAUSSE ANNUELLE DE 4,5% DU NOMBRE DE PERSONNES INDEMNISÉS PAR PÔLE EMPLOI EN OCTOBRE 2015.

Au mois d'octobre 2015, Pôle emploi Pays de la Loire a indemnisé **176 037** personnes essentiellement en allocation ARE (**80%**). Le nombre d'allocataires indemnisés augmente de **0,3%** par rapport à septembre 2015. Sur un an, le nombre total d'allocataires indemnisés est en hausse de **4,5%** (en CVS).

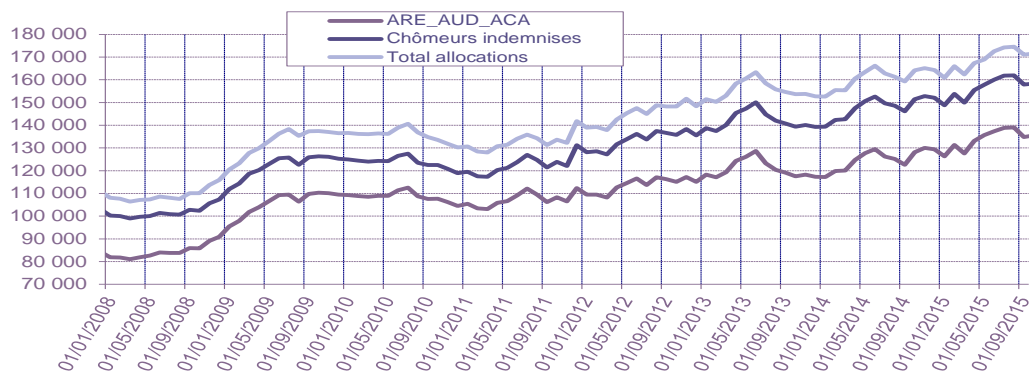
NOMBRE D'ALLOCATAIRES INDEMNISÉS AU TITRE DU DERNIER JOUR DU MOIS (DONNÉES CVS)

PAYS DE LA LOIRE	octobre 14	septembre 15	octobre 15	Evolution mensuelle %	Evolution annuelle %
TOTAL BFM (CVS)	164 190	171 050	171 610	0,3%	4,5%
Assurance chômage (ARE,AUD, et ACA)	128 160	134 770	135 500	0,5%	5,7%
Solidarité-Etat (*)	23 340	23 120	22 820	-1,3%	-2,2%
Chômeurs indemnisés (Assurance chômage+ Solidarité-Etat)	151 500	157 890	158 320	0,3%	4,5%
Autres bénéficiaires (Pré-retraités et Formation)	12 690	13 160	13 290	1,0%	4,7%

CVS : Correction des Variations Saisonnières

Source : Pôle emploi

BÉNÉFICIAIRES EN FIN DE MOIS PAYS DE LA LOIRE (DONNÉES CVS)



NOMBRE D'ALLOCATAIRES INDEMNISÉS AU TITRE DU DERNIER JOUR DU MOIS (DONNÉES BRUTES)

PAYS DE LA LOIRE	octobre 14	septembre 15	octobre 15	Evolution annuelle %
TOTAL BFM (DONNÉES BRUTES)	168 330	166 900	176 037	4,6%
Assurance chômage (ARE,AUD, et ACA)	133 218	133 633	140 848	5,7%
Allocation d'Aide au Retour à l'emploi	133 215	133 631	140 846	5,7%
Allocation Unique Dégressive (AUD)				-
Allocation Chômeur Agé (ACA)	3	2	2	-33,3%
Solidarité-Etat	23 142	22 515	22 480	-2,9%
Allocation de Solidarité Spécifique (ASS)	19 733	19 584	19 555	-0,9%
AllocationTemporaires d'attente (ATA)	2 188	2 222	2 247	2,7%
Allocation Equivalent Retraite (AER)	1 047	696	666	-36,4%
Allocation Transitoire de Solidarité (ATS)	162			-100,0%
Allocation Exceptionnelle de Retour à l'emploi (AEPE)				-
Allocation Transitoire (AT)				-
Allocation de Fin de droit (AFD)	10	8	10	
Allocation de Professionnalisation et de Solidarité (APS)	2	5	2	
Chômeurs indemnisés (Assurance chômage + Solidarité-Etat)	156 360	156 148	163 328	4,5%
Allocation d'Aide au Retour à l'emploi en Formation (AREF)	3 798	3 377	4 935	29,9%
Pré-Retraite AS FNE (FNE)	40	16	14	-65,0%
Allocation Complémentaire (ACO)	1	1	1	
Allocation d'Aide pour le Retour à l'Emploi (ARPE)				-
Allocation de Pré-Retraite Progressive (PRP)				-
Allocation Spécifique de Conversion (ASC)				-
Allocation de Solidarité Spécifique Formation (ASS-F)	49	32	37	-24,5%
Aide Fin de Formation (AFF)				-
Allocation Spécifique de Reclassement (ASR)				-
Allocation Spécifique de Reclassement (ASRR)				-
Rémunération Formation Pôle emploi (RFPE)	1 184	694	1 083	-8,5%
Allocation Transitoire Professionnelle (ATP)				-
Allocation en Faveur des Demandeurs d'emploi en Formation (AFDEF)				-
Allocation du Régime des Stagiaires Public (RSP)				-
Rémunération Fin de Formation 2011 (RFF)	1 542	1 248	1 361	-11,7%
Allocation Sécurisation Professionnelle (ASP)	5 158	5 200	5 091	-1,3%
Allocation Sécurisation Professionnelle (ASP-ARE)	198	184	187	-5,6%
Autres bénéficiaires (Pré-retraités et Formation)	11 970	10 752	12 709	6,2%

Source : Pôle emploi

2. HAUSSE ANNUELLE DE 14% DES PREMIERS PAIEMENTS SUR ADMISSION-RÉADMISSION EN OCTOBRE 2015.

30 934 premiers paiements sur admission-réadmission ont été effectués par Pôle emploi pour l'ensemble des allocations en octobre 2015. Une baisse de **3,1%** (en CVS) des premiers paiements est enregistrée par rapport à septembre 2015. Sur un an, le nombre de premiers paiements sur admission-réadmission est en hausse de **14%** (en CVS).

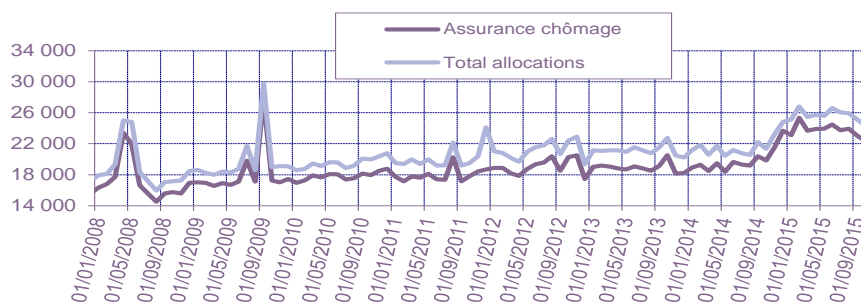
PREMIERS PAIEMENTS (CVS)

PAYS DE LA LOIRE	octobre 14	septembre 15	octobre 15	Evolution mensuelle %	Evolution annuelle %
TOTAL PREMIERS PAIEMENTS (CVS)	21 360	25 140	24 360	-3,1%	14,0%
dont Assurance chômage (CVS)	19 840	23 040	22 390	-2,8%	12,9%

CVS : Correction des Variations Saisonnières

Source : Pôle emploi

ÉVOLUTION DES PREMIERS PAIEMENTS PAYS DE LA LOIRE (DONNÉES CVS)



TOTAL PREMIERS PAIEMENTS (DONNÉES BRUTES)

PAYS DE LA LOIRE	octobre 14	septembre 15	octobre 15	Evolution annuelle %
PREMIERS PAIEMENTS	27 193	32 334	30 934	13,8%
Assurance chômage (ARE,AUD, et ACA)	23 005	25 727	25 173	9,4%
Allocation d'Aide au Retour à l'emploi	23 005	25 727	25 173	9,4%
Allocation Unique Dégressive (AUD)				-
Allocation Chômeur Agé (ACA)				-
Solidarité-État	1 079	1 650	1 581	46,5%
Allocation de Solidarité Spécifique (ASS)	690	1 250	1 157	67,7%
AllocationTemporaires d'attente (ATA)	361	381	408	13,0%
Allocation Equivalent Retraite (AER)	1		1	
Allocation Transitoire de Solidarité (ATS)	2			-100,0%
Allocation Exceptionnelle de Retour à l'emploi (AEPE)				-
Allocation Transitoire (AT)				-
Allocation de Fin de droit (AFD)	24	17	14	-41,7%
Allocation de Professionnalisation et de Solidarité (APS)	1	2	1	
Chômeurs indemnisés (Assurance chômage + Solidarité-État)	24 084	27 377	26 754	11,1%
Allocation Formation Reclassement (AFR)				-
Allocation Spécifique de Conversion (ASC)				-
Allocation du Régime des Stagiaires Public (RSP)				-
Allocation d'Aide au Retour à l'emploi en Formation (AREF)	1 594	3 002	2 756	72,9%
Allocation de Solidarité Spécifique Formation (ASS-F)	35	48	40	14,3%
Aide Fin de Formation (AFF)				-
Allocation Spécifique de Reclassement (ASR)				-
Allocation Spécifique de Reclassement (ASRR)	1			-100,0%
Rémunération Formation Pôle emploi (RFPE)	747	711	673	-9,9%
Allocation Transitoire Professionnelle (ATP)				-
Allocation en Faveur des Demandeurs d'emploi en Formation (AFDEF)	4	1	1	-75,0%
Pré-Retraite AS FNE (FNE)				-
Allocation Complémentaire (ACO)				-
Allocation d'Aide pour le Retour à l'Emploi (ARPE)				-
Allocation de Pré-Retraite Progressive (PRP)				-
Rémunération Fin de Formation 2011 (RFF)	239	680	238	-0,4%
Allocation Sécurisation Professionnelle (ASP)	464	486	443	-4,5%
Allocation Sécurisation Professionnelle (ASP-ARE)	25	29	29	16,0%
Autres bénéficiaires (Pré-retraités et Formation)	3 109	4 957	4 180	34,4%

Source : Pôle emploi

3. HAUSSE ANNUELLE DE 19,3% DES CESSATIONS DE PAIEMENT ARE PAR PÔLE EMPLOI EN OCTOBRE 2015.

20 216 cessations de paiement au titre de l'allocation d'Aide au Retour à l'Emploi sont enregistrées au cours du mois d'octobre 2015 par Pôle emploi Pays de la Loire. Une baisse de **3,2%** (en CVS) des cessations de paiement est enregistrée par rapport à septembre 2015. Sur un an, le nombre de cessations de paiement au titre de l'allocation d'Aide au Retour à l'Emploi est en hausse de **19,3%** (en CVS).

CESSATIONS DE PAIEMENT ARE (CVS)

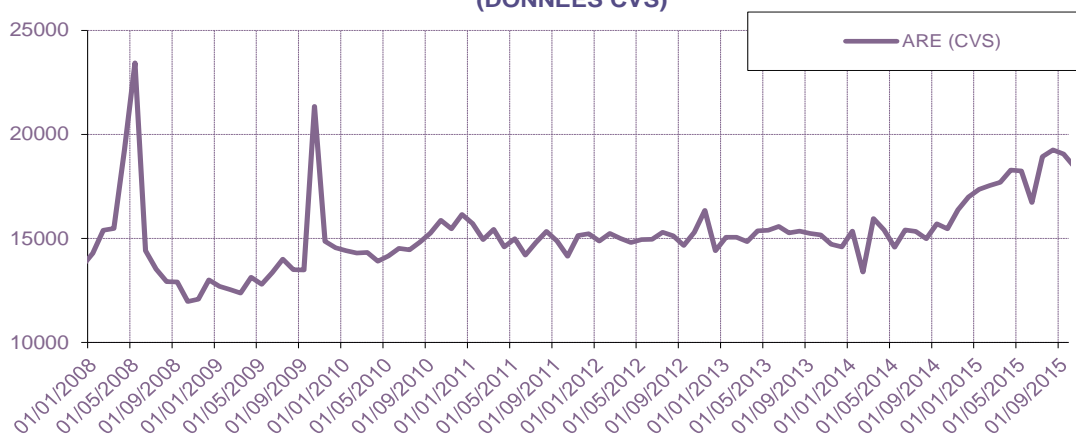
PAYS DE LA LOIRE	octobre 14	septembre 15	octobre 15	Evolution mensuelle %	Evolution annuelle %
CESSATIONS DE PAIEMENT ARE (CVS)	15 460	19 060	18 450	-3,2%	19,3%

CVS : Correction des Variations Saisonnières

Source : Pôle emploi

- ARE (allocation d'Aide au Retour à l'Emploi)

ÉVOLUTION DES CESSATIONS DE PAIEMENT EN ARE PAYS DE LA LOIRE (DONNÉES CVS)



CESSATIONS DE PAIEMENT ARE (DONNÉES BRUTES)

PAYS DE LA LOIRE	octobre 14	septembre 15	octobre 15	Evolution annuelle %
CESSATIONS DE PAIEMENT ARE	16 937	22 031	20 216	19,4%
Allocation d'Aide au Retour à l'emploi	3	2		-100,0%
Allocation d'Aide au Retour à l'emploi (are 2003)	26	16	10	-61,5%
Allocation d'Aide au Retour à l'emploi (are 2006)	459	113	99	-78,4%
Allocation d'Aide au Retour à l'emploi (are 2009)	619	564	469	-24,2%
Allocation d'Aide au Retour à l'emploi (are 2011)	13 466	10 233	8 712	-35,3%
Allocation d'Aide au Retour à l'emploi (are 2014)	2 222	10 930	10 787	385,5%
Allocation d'Aide au Retour à l'emploi ONP	142	173	139	-2,1%

Source : Pôle emploi

CESSATIONS DE PAIEMENT ARE (DONNÉES BRUTES PAR MOTIFS)

PAYS DE LA LOIRE	octobre 14	octobre 15	poids M	poids M A-1
CESSATIONS DE PAIEMENT ARE PAR MOTIFS	16 937	20 216	100,0%	100,0%
reprise_travail_declare	2 258	3 254	16,1%	13,3%
depart_retraite	324	342	1,7%	1,9%
fin_de_droits_réglementaires	4 796	6 963	34,4%	28,3%
prise_en_charge_securite_sociale	932	957	4,7%	5,5%
absence_pointage	2 557	2 872	14,2%	15,1%
entree_formation	988	1 638	8,1%	5,8%
radiations_Pole_Emploi	550	347	1,7%	3,2%
autres_causes	4 532	3 843	19,0%	26,8%

Source : Pôle emploi

Le motif « fin de droits réglementaires » dont le poids est de **34,4%** est en hausse par rapport à octobre 2014 (**28,3%**) et le motif « absence de pointage » qui représente **14,2%** du total des cessations augmente par rapport à octobre 2014 (**15,1%**).

4. HAUSSE CUMULÉE DE 1,6% DES ALLOCATIONS VERSÉES A FIN OCTOBRE 2015.

MONTANT DES ALLOCATIONS VERSÉES

PAYS DE LA LOIRE	octobre 14	octobre 15	Cumul de l'année	Evolution annuelle %	Evolution annuelle Cumulée
TOTAL ALLOCATIONS VERSEES	150 001 449	152 588 808	1 553 974 429	1,7%	1,6%
Assurance chômage	136 886 269	140 217 104	1 425 236 720	2,4%	2,3%
dont ARE+AREF	122 380 472	127 075 042	1 294 391 173	3,8%	3,5%
Solidarité-Etat	13 115 180	12 371 703	128 737 708	-5,7%	-5,1%
dont ASS	8 934 987	9 157 000	92 142 386	2,5%	3,9%

Source : Pôle emploi

SOURCES :

Les bénéficiaires, les premiers paiements et les cessations de paiement sont issus de la statistique mensuelle de paiement, produite après la clôture de l'actualisation, c'est-à-dire aux environs du 20 du mois M+1 pour le mois M (13^{ème} jour ouvré).

Directeur de publication :
Alain MAUNY
Directeur de la rédaction :
Josette BARREAU
Conception et réalisation :
Service Statistiques, Etudes et Evaluation
Catherine MOULIN-DORNIC,
Brigitte VIGOUROUX.

Contact : statsPDL@pole-emploi.fr

www.observatoire-emploi-paysdelaloire.fr

ANNEXES

ANNEXE 1 : DÉPARTEMENT LOIRE ATLANTIQUE

NOMBRE D'ALLOCATAIRES INDEMNISÉS AU TITRE DU DERNIER JOUR DU MOIS (DONNÉES CVS)

LOIRE ATLANTIQUE	octobre 14	septembre 15	octobre 15	Evolution mensuelle %	Evolution annuelle %
TOTAL BFM (CVS)	61 280	64 320	64 630	0,5%	5,5%
Assurance chômage (ARE,AUD, et ACA)	49 310	52 270	52 570	0,6%	6,6%
Solidarité-Etat (*)	7 570	7 470	7 380	-1,2%	-2,5%
Chômeurs indemnisés (Assurance chômage+ Solidarité-Etat)	56 880	59 740	59 950	0,4%	5,4%
Autres bénéficiaires (Pré-retraités et Formation)	4 400	4 580	4 680	2,2%	6,4%

CVS : Correction des Variations Saisonnières

Source : Pôle emploi

NOMBRE D'ALLOCATAIRES INDEMNISÉS AU TITRE DU DERNIER JOUR DU MOIS (DONNÉES BRUTES)

LOIRE ATLANTIQUE	octobre 14	septembre 15	octobre 15	Evolution annuelle %
TOTAL BFM (DONNÉES BRUTES)	62 914	63 347	66 375	5,5%
Assurance chômage (ARE,AUD, et ACA)	51 193	52 238	54 569	6,6%
Allocation d'Aide au Retour à l'emploi	51 193	52 238	54 569	6,6%
Allocation Unique Dégressive (AUD)				-
Allocation Chômeur Agé (ACA)				-
Solidarité-Etat	7 514	7 290	7 279	-3,1%
Allocation de Solidarité Spécifique (ASS)	6 387	6 255	6 235	-2,4%
Allocation Temporaires d'attente (ATA)	914	928	945	3,4%
Allocation Equivalent Retraite (AER)	163	99	94	-42,3%
Allocation Transitoire de Solidarité (ATS)	46			-100,0%
Allocation Exceptionnelle de Retour à l'emploi (AEPE)				-
Allocation Transitoire (AT)				-
Allocation de Fin de droit (AFD)	3	3	3	
Allocation de Professionnalisation et de Solidarité (APS)	1	5	2	100,0%
Chômeurs indemnisés (Assurance chômage + Solidarité-Etat)	58 707	59 528	61 848	5,4%
Allocation d'Aide au Retour à l'emploi en Formation (AREF)	1 317	1 198	1 753	33,1%
Pré-Retraite AS FNE (FNE)	11	4	4	-63,6%
Allocation Complémentaire (ACO)				-
Allocation d'Aide pour le Retour à l'Emploi (ARPE)				-
Allocation de Pré-Retraite Progressive (PRP)				-
Allocation Spécifique de Conversion (ASC)				-
Allocation de Solidarité Spécifique Formation (ASS-F)	18	12	14	-22,2%
Aide Fin de Formation (AFF)				-
Allocation Spécifique de Reclassement (ASR)				-
Allocation Spécifique de Reclassement (ASRR)				-
Rémunération Formation Pôle emploi (RFPE)	410	252	411	0,2%
Allocation Transitoire Professionnelle (ATP)				-
Allocation en Faveur des Demandeurs d'emploi en Formation (AFDEF)				-
Allocation du Régime des Stagiaires Public (RSP)				-
Rémunération Fin de Formation 2011 (RFF)	501	428	448	-10,6%
Allocation Sécurisation Professionnelle (ASP)	1 875	1 857	1 825	-2,7%
Allocation Sécurisation Professionnelle (ASP-ARE)	75	68	72	-4,0%
Autres bénéficiaires (Pré-retraités et Formation)	4 207	3 819	4 527	7,6%

Source : Pôle emploi

PREMIERS PAIEMENTS (CVS)

LOIRE ATLANTIQUE	octobre 14	septembre 15	octobre 15	Evolution mensuelle %	Evolution annuelle %
TOTAL PREMIERS PAIEMENTS (CVS)	8 040	9 300	9 370	0,8%	16,5%
dont Assurance chômage (CVS)	7 520	8 500	8 660	1,9%	15,2%

CVS : Correction des Variations Saisonnières

Source : Pôle emploi

TOTAL PREMIERS PAIEMENTS (DONNÉES BRUTES)

LOIRE ATLANTIQUE	octobre 14	septembre 15	octobre 15	Evolution annuelle %
PREMIERS PAIEMENTS	9 954	11 862	11 605	16,6%
Assurance chômage (ARE,AUD, et ACA)	8 502	9 635	9 460	11,3%
Allocation d'Aide au Retour à l'emploi	8 502	9 635	9 460	11,3%
Allocation Unique Dégressive (AUD)				-
Allocation Chômeur Agé (ACA)				-
Solidarité-Etat	377	584	595	57,8%
Allocation de Solidarité Spécifique (ASS)	207	401	405	95,7%
Allocation Temporaires d'attente (ATA)	158	176	181	14,6%
Allocation Equivalent Retraite (AER)	1		1	
Allocation Transitoire de Solidarité (ATS)				-
Allocation Exceptionnelle de Retour à l'emploi (AEPE)				-
Allocation Transitoire (AT)				-
Allocation de Fin de droit (AFD)	11	6	7	-36,4%
Allocation de Professionnalisation et de Solidarité (APS)		1	1	-
Chômeurs indemnisés (Assurance chômage + Solidarité-Etat)	8 879	10 219	10 055	13,2%
Allocation Formation Reclassement (AFR)				-
Allocation Spécifique de Conversion (ASC)				-
Allocation du Régime des Stagiaires Public (RSP)				-
Allocation d'Aide au Retour à l'emploi en Formation (AREF)	566	987	1 033	82,5%
Allocation de Solidarité Spécifique Formation (ASS-F)	12	14	17	41,7%
Aide Fin de Formation (AFF)				-
Allocation Spécifique de Reclassement (ASR)				-
Allocation Spécifique de Reclassement (ASRR)				-
Rémunération Formation Pôle emploi (RFPE)	234	223	245	4,7%
Allocation Transitoire Professionnelle (ATP)				-
Allocation en Faveur des Demandeurs d'emploi en Formation (AFDEF)	2	1	1	-50,0%
Pré-Retraite AS FNE (FNE)				-
Allocation Complémentaire (ACO)				-
Allocation d'Aide pour le Retour à l'Emploi (ARPE)				-
Allocation de Pré-Retraite Progressive (PRP)				-
Rémunération Fin de Formation 2011 (RFF)	86	219	80	-7,0%
Allocation Sécurisation Professionnelle (ASP)	167	186	162	-3,0%
Allocation Sécurisation Professionnelle (ASP-ARE)	8	13	12	50,0%
Autres bénéficiaires (Pré-retraités et Formation)	1 075	1 643	1 550	44,2%

Source : Pôle emploi

CESSATIONS DE PAIEMENT ARE (CVS)

LOIRE ATLANTIQUE	octobre 14	septembre 15	octobre 15	Evolution mensuelle %	Evolution annuelle %
CESSATIONS DE PAIEMENT ARE (CVS)	5810	7 360	7 010	-4,8%	20,7%

CVS : Correction des Variations Saisonnières

Source : Pôle emploi

CESSATIONS DE PAIEMENT ARE (DONNÉES BRUTES)

LOIRE ATLANTIQUE	octobre 14	septembre 15	octobre 15	Evolution annuelle %
CESSATIONS DE PAIEMENT ARE	6 490	8 473	7 824	20,6%
Allocation d'Aide au Retour à l'emploi	2	1		-100,0%
Allocation d'Aide au Retour à l'emploi (are 2003)	11	6	4	-63,6%
Allocation d'Aide au Retour à l'emploi (are 2006)	209	46	28	-86,6%
Allocation d'Aide au Retour à l'emploi (are 2009)	229	224	187	-18,3%
Allocation d'Aide au Retour à l'emploi (are 2011)	5 161	3 902	3 369	-34,7%
Allocation d'Aide au Retour à l'emploi (are 2014)	827	4 229	4 176	405,0%
Allocation d'Aide au Retour à l'emploi ONP	51	65	60	17,6%

Source : Pôle emploi

CESSATIONS DE PAIEMENT ARE (DONNÉES BRUTES PAR MOTIFS)

LOIRE ATLANTIQUE	octobre 14	octobre 15	poids M	poids M A-1
CESSATIONS DE PAIEMENT ARE PAR MOTIFS	6 490	7 824	100,0%	100,0%
reprise_travail_declare	972	1 342	17,2%	15,0%
depart_retraite	107	111	1,4%	1,6%
fin_de_droits_réglementaires	1 842	2 662	34,0%	28,4%
prise_en_charge_securite_sociale	360	372	4,8%	5,5%
absence_pointage	1 027	1 179	15,1%	15,8%
entree_formation	365	586	7,5%	5,6%
radiations_Pole_Emploi	191	154	2,0%	2,9%
autres_causes	1 626	1 418	18,1%	25,1%

Source : Pôle emploi

NOMBRE D'ALLOCATAIRES INDEMNISÉS AU TITRE DU DERNIER JOUR DU MOIS (DONNÉES CVS)

MAINE ET LOIRE	octobre 14	septembre 15	octobre 15	Evolution mensuelle %	Evolution annuelle %
TOTAL BFM (CVS)	37 610	38 520	38 870	0,9%	3,4%
Assurance chômage (ARE,AUD, et ACA)	28 970	29 880	30 150	0,9%	4,1%
Solidarité-Etat (*)	5 710	5 680	5 650	-0,5%	-1,1%
Chômeurs indemnisés (Assurance chômage+ Solidarité-Etat)	34 680	35 560	35 800	0,7%	3,2%
Autres bénéficiaires (Pré-retraités et Formation)	2 930	2 960	3 070	3,7%	4,8%

CVS : Correction des Variations Saisonniers

Source : Pôle emploi

NOMBRE D'ALLOCATAIRES INDEMNISÉS AU TITRE DU DERNIER JOUR DU MOIS (DONNÉES BRUTES)

MAINE ET LOIRE	octobre 14	septembre 15	octobre 15	Evolution annuelle %
TOTAL BFM (DONNÉES BRUTES)	37 889	37 566	39 164	3,4%
Assurance chômage (ARE,AUD, et ACA)	29 543	29 628	30 740	4,1%
Allocation d'Aide au Retour à l'emploi	29 541	29 627	30 739	4,1%
Allocation Unique Dégressive (AUD)				-
Allocation Chômeur Agé (ACA)	2	1	1	-50,0%
Solidarité-Etat	5 637	5 538	5 546	-1,6%
Allocation de Solidarité Spécifique (ASS)	4 665	4 668	4 646	-0,4%
Allocation Temporaires d'attente (ATA)	546	607	642	17,6%
Allocation Equivalent Retraite (AER)	386	261	254	-34,2%
Allocation Transitoire de Solidarité (ATS)	36			-100,0%
Allocation Exceptionnelle de Retour à l'emploi (AEPE)				-
Allocation Transitoire (AT)				-
Allocation de Fin de droit (AFD)	3	2	4	33,3%
Allocation de Professionnalisation et de Solidarité (APS)	1			-100,0%
Chômeurs indemnisés (Assurance chômage + Solidarité-Etat)	35 180	35 166	36 286	3,1%
Allocation d'Aide au Retour à l'emploi en Formation (AREF)	909	707	1 074	18,2%
Pré-Retraite AS FNE (FNE)	21	9	7	-66,7%
Allocation Complémentaire (ACO)				-
Allocation d'Aide pour le Retour à l'Emploi (ARPE)				-
Allocation de Pré-Retraite Progressive (PRP)				-
Allocation Spécifique de Conversion (ASC)				-
Allocation de Solidarité Spécifique Formation (ASS-F)	14	7	9	-35,7%
Aide Fin de Formation (AFF)				-
Allocation Spécifique de Reclassement (ASR)				-
Allocation Spécifique de Reclassement (ASRR)				-
Rémunération Formation Pôle emploi (RFPE)	315	154	263	-16,5%
Allocation Transitoire Professionnelle (ATP)				-
Allocation en Faveur des Demandeurs d'emploi en Formation (AFDEF)				-
Allocation du Régime des Stagiaires Public (RSP)				-
Rémunération Fin de Formation 2011 (RFF)	347	269	302	-13,0%
Allocation Sécurisation Professionnelle (ASP)	1 065	1 217	1 191	11,8%
Allocation Sécurisation Professionnelle (ASP-ARE)	38	37	32	-15,8%
Autres bénéficiaires (Pré-retraités et Formation)	2 709	2 400	2 878	6,2%

Source : Pôle emploi

PREMIERS PAIEMENTS (CVS)

MAINE ET LOIRE	octobre 14	septembre 15	octobre 15	Evolution mensuelle %	Evolution annuelle %
TOTAL PREMIERS PAIEMENTS (CVS)	4 640	5 540	5 480	-1,1%	18,1%
dont Assurance chômage (CVS)	4 260	5 030	4 930	-2,0%	15,7%

CVS : Correction des Variations Saisonnières

Source : Pôle emploi

TOTAL PREMIERS PAIEMENTS (DONNÉES BRUTES)

MAINE ET LOIRE	octobre 14	septembre 15	octobre 15	Evolution annuelle %
PREMIERS PAIEMENTS	5 493	7 012	6 492	18,2%
Assurance chômage (ARE,AUD, et ACA)	4 506	5 470	5 115	13,5%
Allocation d'Aide au Retour à l'emploi	4 506	5 470	5 115	13,5%
Allocation Unique Dégressive (AUD)				-
Allocation Chômeur Agé (ACA)				-
Solidarité-Etat	229	431	419	83,0%
Allocation de Solidarité Spécifique (ASS)	137	310	275	100,7%
Allocation Temporaires d'attente (ATA)	84	116	140	66,7%
Allocation Equivalent Retraite (AER)				-
Allocation Transitoire de Solidarité (ATS)				-
Allocation Exceptionnelle de Retour à l'emploi (AEPE)				-
Allocation Transitoire (AT)				-
Allocation de Fin de droit (AFD)	8	5	4	-50,0%
Allocation de Professionnalisation et de Solidarité (APS)				-
Chômeurs indemnisés (Assurance chômage + Solidarité-Etat)	4 735	5 901	5 534	16,9%
Allocation Formation Reclassement (AFR)				-
Allocation Spécifique de Conversion (ASC)				-
Allocation du Régime des Stagiaires Public (RSP)				-
Allocation d'Aide au Retour à l'emploi en Formation (AREF)	390	636	601	54,1%
Allocation de Solidarité Spécifique Formation (ASS-F)	13	15	7	-46,2%
Aide Fin de Formation (AFF)				-
Allocation Spécifique de Reclassement (ASR)				-
Allocation Spécifique de Reclassement (ASRR)	1			-100,0%
Rémunération Formation Pôle emploi (RFPE)	207	188	185	-10,6%
Allocation Transitoire Professionnelle (ATP)				-
Allocation en Faveur des Demandeurs d'emploi en Formation (AFDEF)				-
Pré-Retraite AS FNE (FNE)				-
Allocation Complémentaire (ACO)				-
Allocation d'Aide pour le Retour à l'Emploi (ARPE)				-
Allocation de Pré-Retraite Progressive (PRP)				-
Rémunération Fin de Formation 2011 (RFF)	49	162	51	4,1%
Allocation Sécurisation Professionnelle (ASP)	94	106	108	14,9%
Allocation Sécurisation Professionnelle (ASP-ARE)	4	4	6	50,0%
Autres bénéficiaires (Pré-retraités et Formation)	758	1 111	958	26,4%

Source : Pôle emploi

CESSATIONS DE PAIEMENT ARE (CVS)

MAINE ET LOIRE	octobre 14	septembre 15	octobre 15	Evolution mensuelle %	Evolution annuelle %
CESSATIONS DE PAIEMENT ARE (CVS)	3 280	4 060	4 070	0,2%	24,1%

CVS : Correction des Variations Saisonnières

Source : Pôle emploi

CESSATIONS DE PAIEMENT ARE (DONNÉES BRUTES)

MAINE ET LOIRE	octobre 14	septembre 15	octobre 15	Evolution annuelle %
CESSATIONS DE PAIEMENT ARE	3 580	4 845	4 445	24,2%
Allocation d'Aide au Retour à l'emploi	1	1		-100,0%
Allocation d'Aide au Retour à l'emploi (are 2003)	6	6	3	-50,0%
Allocation d'Aide au Retour à l'emploi (are 2006)	87	25	20	-77,0%
Allocation d'Aide au Retour à l'emploi (are 2009)	131	131	99	-24,4%
Allocation d'Aide au Retour à l'emploi (are 2011)	2 896	2 207	1 928	-33,4%
Allocation d'Aide au Retour à l'emploi (are 2014)	422	2 433	2 363	460,0%
Allocation d'Aide au Retour à l'emploi ONP	37	42	32	-13,5%

Source : Pôle emploi

CESSATIONS DE PAIEMENT ARE (DONNÉES BRUTES PAR MOTIFS)

MAINE ET LOIRE	octobre 14	octobre 15	poids M	poids M A-1
CESSATIONS DE PAIEMENT ARE PAR MOTIFS	3 580	4 445	100,0%	100,0%
reprise_travail_declare	444	686	15,4%	12,4%
depart_retraite	68	89	2,0%	19%
fin_de_droits_réglementaires	1 018	1 564	35,2%	28,4%
prise_en_charge_securite_sociale	213	225	5,1%	5,9%
absence_pointage	546	640	14,4%	15,3%
entree_formation	225	362	8,1%	6,3%
radiations_Pole_Emploi	128	49	1,1%	3,6%
autres_causes	938	830	18,7%	26,2%

Source : Pôle emploi

NOMBRE D'ALLOCATAIRES INDEMNISÉS AU TITRE DU DERNIER JOUR DU MOIS (DONNÉES CVS)

MAYENNE	octobre 14	septembre 15	octobre 15	Evolution mensuelle %	Evolution annuelle %
TOTAL BFM (CVS)	10 750	11 640	11 550	-0,8%	7,4%
Assurance chômage (ARE,AUD, et ACA)	8 260	8 940	8 900	-0,4%	7,7%
Solidarité-Etat (*)	1 550	1 530	1 500	-2,0%	-3,2%
Chômeurs indemnisés (Assurance chômage+ Solidarité-Etat)	9 810	10 470	10 400	-0,7%	6,0%
Autres bénéficiaires (Pré-retraités et Formation)	940	1 170	1 150	-1,7%	22,3%

CVS : Correction des Variations Saisonnières

Source : Pôle emploi

NOMBRE D'ALLOCATAIRES INDEMNISÉS AU TITRE DU DERNIER JOUR DU MOIS (DONNÉES BRUTES)

MAYENNE	octobre 14	septembre 15	octobre 15	Evolution annuelle %
TOTAL BFM (DONNÉES BRUTES)	11 053	11 409	11 876	7,4%
Assurance chômage (ARE,AUD, et ACA)	8 644	9 025	9 312	7,7%
Allocation d'Aide au Retour à l'emploi	8 644	9 025	9 312	7,7%
Allocation Unique Dégressive (AUD)				-
Allocation Chômeur Agé (ACA)				-
Solidarité-Etat	1 539	1 479	1 477	-4,0%
Allocation de Solidarité Spécifique (ASS)	1 258	1 263	1 258	
Allocation Temporaires d'attente (ATA)	230	195	198	-13,9%
Allocation Equivalent Retraite (AER)	37	21	21	-43,2%
Allocation Transitoire de Solidarité (ATS)	14			-100,0%
Allocation Exceptionnelle de Retour à l'emploi (AEPE)				-
Allocation Transitoire (AT)				-
Allocation de Fin de droit (AFD)				-
Allocation de Professionnalisation et de Solidarité (APS)				-
Chômeurs indemnisés (Assurance chômage + Solidarité-Etat)	10 183	10 504	10 789	6,0%
Allocation d'Aide au Retour à l'emploi en Formation (AREF)	297	288	448	50,8%
Pré-Retraite AS FNE (FNE)	5	1	1	-80,0%
Allocation Complémentaire (ACO)				-
Allocation d'Aide pour le Retour à l'Emploi (ARPE)				-
Allocation de Pré-Retraite Progressive (PRP)				-
Allocation Spécifique de Conversion (ASC)				-
Allocation de Solidarité Spécifique Formation (ASS-F)	1	2	3	200,0%
Aide Fin de Formation (AFF)				-
Allocation Spécifique de Reclassement (ASR)				-
Allocation Spécifique de Reclassement (ASRR)				-
Rémunération Formation Pôle emploi (RFPE)	88	64	80	-9,1%
Allocation Transitoire Professionnelle (ATP)				-
Allocation en Faveur des Demandeurs d'emploi en Formation (AFDEF)				-
Allocation du Régime des Stagiaires Public (RSP)				-
Rémunération Fin de Formation 2011 (RFF)	146	116	134	-8,2%
Allocation Sécurisation Professionnelle (ASP)	320	429	412	28,8%
Allocation Sécurisation Professionnelle (ASP-ARE)	13	5	9	-30,8%
Autres bénéficiaires (Pré-retraités et Formation)	870	905	1 087	24,9%

Source : Pôle emploi

PREMIERS PAIEMENTS (CVS)

MAYENNE	octobre 14	septembre 15	octobre 15	Evolution mensuelle %	Evolution annuelle %
TOTAL PREMIERS PAIEMENTS (CVS)	1 520	1 810	1 750	-3,3%	15,1%
dont Assurance chômage (CVS)	1 390	1 680	1 590	-5,4%	14,4%

CVS : Correction des Variations Saisonnières

Source : Pôle emploi

TOTAL PREMIERS PAIEMENTS (DONNÉES BRUTES)

MAYENNE	octobre 14	septembre 15	octobre 15	Evolution annuelle %
PREMIERS PAIEMENTS	1 836	2 455	2 111	15,0%
Assurance chômage (ARE,AUD, et ACA)	1 524	1 925	1 668	9,4%
Allocation d'Aide au Retour à l'emploi	1 524	1 925	1 668	9,4%
Allocation Unique Dégressive (AUD)				-
Allocation Chômeur Agé (ACA)				-
Solidarité-Etat	91	110	109	19,8%
Allocation de Solidarité Spécifique (ASS)	53	84	84	58,5%
Allocation Temporaires d'attente (ATA)	37	24	24	-35,1%
Allocation Equivalent Retraite (AER)				-
Allocation Transitoire de Solidarité (ATS)				-
Allocation Exceptionnelle de Retour à l'emploi (AEPE)				-
Allocation Transitoire (AT)				-
Allocation de Fin de droit (AFD)	1	1	1	-
Allocation de Professionnalisation et de Solidarité (APS)		1		-
Chômeurs indemnisés (Assurance chômage+ Solidarité-Etat)	1 615	2 035	1 777	10,0%
Allocation Formation Reclassement (AFR)				-
Allocation Spécifique de Conversion (ASC)				-
Allocation du Régime des Stagiaires Public (RSP)				-
Allocation d'Aide au Retour à l'emploi en Formation (AREF)	118	274	234	98,3%
Allocation de Solidarité Spécifique Formation (ASS-F)		3	5	-
Aide Fin de Formation (AFF)				-
Allocation Spécifique de Reclassement (ASR)				-
Allocation Spécifique de Reclassement (ASRR)				-
Rémunération Formation Pôle emploi (RFPE)	55	59	42	-23,6%
Allocation Transitoire Professionnelle (ATP)				-
Allocation en Faveur des Demandeurs d'emploi en Formation (AFDEF)	2			-100,0%
Pré-Retraite AS FNE (FNE)				-
Allocation Complémentaire (ACO)				-
Allocation d'Aide pour le Retour à l'Emploi (ARPE)				-
Allocation de Pré-Retraite Progressive (PRP)				-
Rémunération Fin de Formation 2011 (RFF)	19	68	23	21,1%
Allocation Sécurisation Professionnelle (ASP)	25	16	26	4,0%
Allocation Sécurisation Professionnelle (ASP-ARE)	2		4	100,0%
Autres bénéficiaires (Pré-retraités et Formation)	221	420	334	51,1%

Source : Pôle emploi

CESSATIONS DE PAIEMENT ARE (CVS)

MAYENNE	octobre 14	septembre 15	octobre 15	Evolution mensuelle %	Evolution annuelle %
CESSATIONS DE PAIEMENT ARE (CVS)	1 090	1 330	1 320	-0,8%	21,1%

CVS : Correction des Variations Saisonnières

Source : Pôle emploi

CESSATIONS DE PAIEMENT ARE (DONNÉES BRUTES)

MAYENNE	octobre 14	septembre 15	octobre 15	Evolution annuelle %
CESSATIONS DE PAIEMENT ARE	1 223	1 639	1 478	20,9%
Allocation d'Aide au Retour à l'emploi				-
Allocation d'Aide au Retour à l'emploi (are 2003)	1			-100,0%
Allocation d'Aide au Retour à l'emploi (are 2006)	12	1	6	-50,0%
Allocation d'Aide au Retour à l'emploi (are 2009)	46	38	24	-47,8%
Allocation d'Aide au Retour à l'emploi (are 2011)	935	712	642	-31,3%
Allocation d'Aide au Retour à l'emploi (are 2014)	223	878	801	259,2%
Allocation d'Aide au Retour à l'emploi ONP	6	10	5	-16,7%

Source : Pôle emploi

CESSATIONS DE PAIEMENT ARE (DONNÉES BRUTES PAR MOTIFS)

MAYENNE	octobre 14	octobre 15	poids M	poids M A-1
CESSATIONS DE PAIEMENT ARE PAR MOTIFS	1 223	1 478	100,0%	100,0%
reprise_travail_declare	162	223	15,1%	13,2%
depart_retraite	27	25	1,7%	2,2%
fin_de_droits_réglementaires	300	452	30,6%	24,5%
prise_en_charge_securite_sociale	61	70	4,7%	5,0%
absence_pointage	197	208	14,1%	16,1%
entree_formation	81	170	11,5%	6,6%
radiations_Pole_Emploi	53	42	2,8%	4,3%
autres_causes	342	288	19,5%	28,0%

Source : Pôle emploi

ANNEXE 4 : DÉPARTEMENT SARTHE

NOMBRE D'ALLOCATAIRES INDEMNISÉS AU TITRE DU DERNIER JOUR DU MOIS (DONNÉES CVS)

SARTHE	octobre 14	septembre 15	octobre 15	Evolution mensuelle %	Evolution annuelle %
TOTAL BFM (CVS)	24 650	25 490	25 350	-0,5%	2,8%
Assurance chômage (ARE,AUD, et ACA)	18 710	19 380	19 350	-0,2%	3,4%
Solidarité-Etat (*)	4 090	4 040	3 950	-2,2%	-3,4%
Chômeurs indemnisés (Assurance chômage+ Solidarité-Etat)	22 800	23 420	23 300	-0,5%	2,2%
Autres bénéficiaires (Pré-retraités et Formation)	1 850	2 070	2 050	-1,0%	10,8%

CVS : Correction des Variations Saisonnières

Source : Pôle emploi

NOMBRE D'ALLOCATAIRES INDEMNISÉS AU TITRE DU DERNIER JOUR DU MOIS (DONNÉES BRUTES)

SARTHE	octobre 14	septembre 15	octobre 15	Evolution annuelle %
TOTAL BFM (DONNÉES BRUTES)	25 157	24 802	25 881	2,9%
Assurance chômage (ARE,AUD, et ACA)	19 344	19 149	20 008	3,4%
Allocation d'Aide au Retour à l'emploi	19 344	19 149	20 008	3,4%
Allocation Unique Dégressive (AUD)				-
Allocation Chômeur Agé (ACA)				-
Solidarité-Etat	4 061	3 925	3 907	-3,8%
Allocation de Solidarité Spécifique (ASS)	3 543	3 519	3 518	-0,7%
Allocation Temporaires d'attente (ATA)	348	310	298	-14,4%
Allocation Equivalent Retraite (AER)	147	96	90	-38,8%
Allocation Transitoire de Solidarité (ATS)	23			-100,0%
Allocation Exceptionnelle de Retour à l'emploi (AEPE)				-
Allocation Transitoire (AT)				-
Allocation de Fin de droit (AFD)			1	-
Allocation de Professionnalisation et de Solidarité (APS)				-
Chômeurs indemnisés (Assurance chômage + Solidarité-Etat)	23 405	23 074	23 915	2,2%
Allocation d'Aide au Retour à l'emploi en Formation (AREF)	526	507	693	31,7%
Pré-Retraite AS FNE (FNE)				-
Allocation Complémentaire (ACO)				-
Allocation d'Aide pour le Retour à l'Emploi (ARPE)				-
Allocation de Pré-Retraite Progressive (PRP)				-
Allocation Spécifique de Conversion (ASC)				-
Allocation de Solidarité Spécifique Formation (ASS-F)	3	5	7	133,3%
Aide Fin de Formation (AFF)				-
Allocation Spécifique de Reclassement (ASR)				-
Allocation Spécifique de Reclassement (ASRR)				-
Rémunération Formation Pôle emploi (RFPE)	209	127	169	-19,1%
Allocation Transitoire Professionnelle (ATP)				-
Allocation en Faveur des Demandeurs d'emploi en Formation (AFDEF)				-
Allocation du Régime des Stagiaires Public (RSP)				-
Rémunération Fin de Formation 2011 (RFF)	222	173	201	-9,5%
Allocation Sécurisation Professionnelle (ASP)	759	862	840	10,7%
Allocation Sécurisation Professionnelle (ASP-ARE)	33	54	56	69,7%
Autres bénéficiaires (Pré-retraités et Formation)	1 752	1 728	1 966	12,2%

Source : Pôle emploi

PREMIERS PAIEMENTS (CVS)

SARTHE	octobre 14	septembre 15	octobre 15	Evolution mensuelle %	Evolution annuelle %
TOTAL PREMIERS PAIEMENTS (CVS)	3 150	3 890	3 510	-9,8%	11,4%
dont Assurance chômage (CVS)	2 900	3 560	3 220	-9,6%	11,0%

CVS : Correction des Variations Saisonnières

Source : Pôle emploi

TOTAL PREMIERS PAIEMENTS (DONNÉES BRUTES)

SARTHE	octobre 14	septembre 15	octobre 15	Evolution annuelle %
PREMIERS PAIEMENTS	3 902	4 891	4 356	11,6%
Assurance chômage (ARE, AUD, et ACA)	3 289	3 780	3 508	6,7%
Allocation d'Aide au Retour à l'emploi	3 289	3 780	3 508	6,7%
Allocation Unique Dégressive (AUD)				-
Allocation Chômeur Agé (ACA)				-
Solidarité-Etat	190	254	224	17,9%
Allocation de Solidarité Spécifique (ASS)	141	219	183	29,8%
Allocation Temporaires d'attente (ATA)	47	35	40	-14,9%
Allocation Equivalent Retraite (AER)				-
Allocation Transitoire de Solidarité (ATS)				-
Allocation Exceptionnelle de Retour à l'emploi (AEPE)				-
Allocation Transitoire (AT)				-
Allocation de Fin de droit (AFD)	1		1	
Allocation de Professionnalisation et de Solidarité (APS)	1			-100,0%
Chômeurs indemnisés (Assurance chômage + Solidarité-Etat)	3 479	4 034	3 732	7,3%
Allocation Formation Reclassement (AFR)				-
Allocation Spécifique de Conversion (ASC)				-
Allocation du Régime des Stagiaires Public (RSP)				-
Allocation d'Aide au Retour à l'emploi en Formation (AREF)	202	496	405	100,5%
Allocation de Solidarité Spécifique Formation (ASS-F)		9	5	-
Aide Fin de Formation (AFF)				-
Allocation Spécifique de Reclassement (ASR)				-
Allocation Spécifique de Reclassement (ASRR)				-
Rémunération Formation Pôle emploi (RFPE)	121	135	110	-9,1%
Allocation Transitoire Professionnelle (ATP)				-
Allocation en Faveur des Demandeurs d'emploi en Formation (AFDEF)				-
Pré-Retraite AS FNE (FNE)				-
Allocation Complémentaire (ACO)				-
Allocation d'Aide pour le Retour à l'Emploi (ARPE)				-
Allocation de Pré-Retraite Progressive (PRP)				-
Rémunération Fin de Formation 2011 (RFF)	41	99	43	4,9%
Allocation Sécurisation Professionnelle (ASP)	56	108	57	1,8%
Allocation Sécurisation Professionnelle (ASP-ARE)	3	10	4	33,3%
Autres bénéficiaires (Pré-retraités et Formation)	423	857	624	47,5%

Source : Pôle emploi

CESSATIONS DE PAIEMENT ARE (CVS)

SARTHE	octobre 14	septembre 15	octobre 15	Evolution mensuelle %	Evolution annuelle %
CESSATIONS DE PAIEMENT ARE (CVS)	2 260	2 730	2 630	-3,7%	16,4%

CVS : Correction des Variations Saisonnières

Source : Pôle emploi

CESSATIONS DE PAIEMENT ARE (DONNÉES BRUTES)

SARTHE	octobre 14	septembre 15	octobre 15	Evolution annuelle %
CESSATIONS DE PAIEMENT ARE	2 442	3 211	2 838	16,2%
Allocation d'Aide au Retour à l'emploi				-
Allocation d'Aide au Retour à l'emploi (are 2003)	3	2	1	-66,7%
Allocation d'Aide au Retour à l'emploi (are 2006)	62	16	23	-62,9%
Allocation d'Aide au Retour à l'emploi (are 2009)	97	82	70	-27,8%
Allocation d'Aide au Retour à l'emploi (are 2011)	1 924	1 580	1 218	-36,7%
Allocation d'Aide au Retour à l'emploi (are 2014)	337	1 498	1 503	346,0%
Allocation d'Aide au Retour à l'emploi ONP	19	33	23	21,1%

Source : Pôle emploi

CESSATIONS DE PAIEMENT ARE (DONNÉES BRUTES PAR MOTIFS)

SARTHE	octobre 14	octobre 15	poids M	poids M A-1
CESSATIONS DE PAIEMENT ARE PAR MOTIFS	2 442	2 838	100,0%	100,0%
reprise_travail_declare	293	424	14,9%	12,0%
depart_retraite	51	40	14%	2,1%
fin_de_droits_réglementaires	760	1 014	35,7%	31,1%
prise_en_charge_securite_sociale	128	140	4,9%	5,2%
absence_pointage	352	366	12,9%	14,4%
entree_formation	129	268	9,4%	5,3%
radiations_Pole_Emploi	98	62	2,2%	4,0%
autres_causes	631	524	18,5%	25,8%

Source : Pôle emploi

NOMBRE D'ALLOCATAIRES INDEMNISÉS AU TITRE DU DERNIER JOUR DU MOIS (DONNÉES CVS)

VENDEE	octobre 14	septembre 15	octobre 15	Evolution mensuelle %	Evolution annuelle %
TOTAL BFM (CVS)	29 900	31 080	31 210	0,4%	4,4%
Assurance chômage (ARE,AUD, et ACA)	22 910	24 300	24 530	0,9%	7,1%
Solidarité-Etat (*)	4 420	4 400	4 340	-1,4%	-1,8%
Chômeurs indemnisés (Assurance chômage+ Solidarité-Etat)	27 330	28 700	28 870	0,6%	5,6%
Autres bénéficiaires (Pré-retraités et Formation)	2 570	2 380	2 340	-1,7%	-8,9%

CVS : Correction des Variations Saisonnières

Source : Pôle emploi

NOMBRE D'ALLOCATAIRES INDEMNISÉS AU TITRE DU DERNIER JOUR DU MOIS (DONNÉES BRUTES)

VENDEE	octobre 14	septembre 15	octobre 15	Evolution annuelle %
TOTAL BFM (DONNÉES BRUTES)	31 317	29 776	32 741	4,5%
Assurance chômage (ARE,AUD, et ACA)	24 494	23 593	26 219	7,0%
Allocation d'Aide au Retour à l'emploi	24 493	23 592	26 218	7,0%
Allocation Unique Dégressive (AUD)				-
Allocation Chômeur Agé (ACA)	1	1	1	
Solidarité-Etat	4 391	4 283	4 271	-2,7%
Allocation de Solidarité Spécifique (ASS)	3 880	3 879	3 898	0,5%
Allocation Temporaires d'attente (ATA)	150	182	164	9,3%
Allocation Equivalent Retraite (AER)	314	219	207	-34,1%
Allocation Transitoire de Solidarité (ATS)	43			-100,0%
Allocation Exceptionnelle de Retour à l'emploi (AEPE)				-
Allocation Transitoire (AT)				-
Allocation de Fin de droit (AFD)	4	3	2	-50,0%
Allocation de Professionnalisation et de Solidarité (APS)				-
Chômeurs indemnisés (Assurance chômage + Solidarité-Etat)	28 885	27 876	30 490	5,6%
Allocation d'Aide au Retour à l'emploi en Formation (AREF)	749	677	967	29,1%
Pré-Retraite AS FNE (FNE)	3	2	2	-33,3%
Allocation Complémentaire (ACO)	1	1	1	
Allocation d'Aide pour le Retour à l'Emploi (ARPE)				-
Allocation de Pré-Retraite Progressive (PRP)				-
Allocation Spécifique de Conversion (ASC)				-
Allocation de Solidarité Spécifique Formation (ASS-F)	13	6	4	-69,2%
Aide Fin de Formation (AFF)				-
Allocation Spécifique de Reclassement (ASR)				-
Allocation Spécifique de Reclassement (ASRR)				-
Rémunération Formation Pôle emploi (RFPE)	162	97	160	-1,2%
Allocation Transitoire Professionnelle (ATP)				-
Allocation en Faveur des Demandeurs d'emploi en Formation (AFDEF)				-
Allocation du Régime des Stagiaires Public (RSP)				-
Rémunération Fin de Formation 2011 (RFF)	326	262	276	-15,3%
Allocation Sécurisation Professionnelle (ASP)	1 139	835	823	-27,7%
Allocation Sécurisation Professionnelle (ASP-ARE)	39	20	18	-53,8%
Autres bénéficiaires (Pré-retraités et Formation)	2 432	1 900	2 251	-7,4%

Source : Pôle emploi

PREMIERS PAIEMENTS (CVS)

VENDEE	octobre 14	septembre 15	octobre 15	Evolution mensuelle %	Evolution annuelle %
TOTAL PREMIERS PAIEMENTS (CVS)	4 010	4 600	4 250	-7,6%	6,0%
dont Assurance chômage (CVS)	3 770	4 270	3 990	-6,6%	5,8%

CVS : Correction des Variations Saisonnières

Source : Pôle emploi

TOTAL PREMIERS PAIEMENTS (DONNÉES BRUTES)

VENDEE	octobre 14	septembre 15	octobre 15	Evolution annuelle %
PREMIERS PAIEMENTS	6 008	6 114	6 370	6,0%
Assurance chômage (ARE, AUD, et ACA)	5 184	4 917	5 422	4,6%
Allocation d'Aide au Retour à l'emploi	5 184	4 917	5 422	4,6%
Allocation Unique Dégressive (AUD)				-
Allocation Chômeur Agé (ACA)				-
Solidarité-Etat	192	271	234	21,9%
Allocation de Solidarité Spécifique (ASS)	152	236	210	38,2%
Allocation Temporaires d'attente (ATA)	35	30	23	-34,3%
Allocation Equivalent Retraite (AER)				-
Allocation Transitoire de Solidarité (ATS)	2			-100,0%
Allocation Exceptionnelle de Retour à l'emploi (AEPE)				-
Allocation Transitoire (AT)				-
Allocation de Fin de droit (AFD)	3	5	1	-66,7%
Allocation de Professionnalisation et de Solidarité (APS)				-
Chômeurs indemnisés (Assurance chômage + Solidarité-Etat)	5 376	5 188	5 656	5,2%
Allocation Formation Reclassement (AFR)				-
Allocation Spécifique de Conversion (ASC)				-
Allocation du Régime des Stagiaires Public (RSP)				-
Allocation d'Aide au Retour à l'emploi en Formation (AREF)	318	609	483	51,9%
Allocation de Solidarité Spécifique Formation (ASS-F)	10	7	6	-40,0%
Aide Fin de Formation (AFF)				-
Allocation Spécifique de Reclassement (ASR)				-
Allocation Spécifique de Reclassement (ASRR)				-
Rémunération Formation Pôle emploi (RFPE)	130	106	91	-30,0%
Allocation Transitoire Professionnelle (ATP)				-
Allocation en Faveur des Demandeurs d'emploi en Formation (AFDEF)				-
Pré-Retraite AS FNE (FNE)				-
Allocation Complémentaire (ACO)				-
Allocation d'Aide pour le Retour à l'Emploi (ARPE)				-
Allocation de Pré-Retraite Progressive (PRP)				-
Rémunération Fin de Formation 2011 (RFF)	44	132	41	-6,8%
Allocation Sécurisation Professionnelle (ASP)	122	70	90	-26,2%
Allocation Sécurisation Professionnelle (ASP-ARE)	8	2	3	-62,5%
Autres bénéficiaires (Pré-retraités et Formation)	632	926	714	13,0%

Source : Pôle emploi

CESSATIONS DE PAIEMENT ARE (CVS)

VENDEE	octobre 14	septembre 15	octobre 15	Evolution mensuelle %	Evolution annuelle %
CESSATIONS DE PAIEMENT ARE (CVS)	3 020	3 580	3 420	-4,5%	13,2%

CVS : Correction des Variations Saisonnières

Source : Pôle emploi

CESSATIONS DE PAIEMENT ARE (DONNÉES BRUTES)

VENDEE	octobre 14	septembre 15	octobre 15	Evolution annuelle %
CESSATIONS DE PAIEMENT ARE	3 202	3 863	3 631	13,4%
Allocation d'Aide au Retour à l'emploi				-
Allocation d'Aide au Retour à l'emploi (are 2003)	5	2	2	-60,0%
Allocation d'Aide au Retour à l'emploi (are 2006)	89	25	22	-75,3%
Allocation d'Aide au Retour à l'emploi (are 2009)	116	89	89	-23,3%
Allocation d'Aide au Retour à l'emploi (are 2011)	2 550	1 832	1 555	-39,0%
Allocation d'Aide au Retour à l'emploi (are 2014)	413	1 892	1 944	370,7%
Allocation d'Aide au Retour à l'emploi ONP	29	23	19	-34,5%

Source : Pôle emploi

CESSATIONS DE PAIEMENT ARE (DONNÉES BRUTES PAR MOTIFS)

VENDEE	octobre 14	octobre 15	poids M	poids M A-1
CESSATIONS DE PAIEMENT ARE PAR MOTIFS	3 202	3 631	100,0%	100,0%
reprise_travail_declare	387	579	15,9%	12,1%
depart_retraite	71	77	2,1%	2,2%
fin_de_droits_reglementaires	876	1 271	35,0%	27,4%
prise_en_charge_securite_sociale	170	150	4,1%	5,3%
absence_pointage	435	479	13,2%	13,6%
entree_formation	188	252	6,9%	5,9%
radiations_Pole_Emploi	80	40	1,1%	2,5%
autres_causes	995	783	21,6%	31,1%

Source : Pôle emploi

