



# DONNEES REPERES

## COMMUNAUTES DE COMMUNES

### SITUATION AU 30 JUIN 2016



Libre de diffusion sous réserve de mention de la source « Pôle emploi Pays de la Loire »

pôle emploi

### LES CHIFFRES CLES

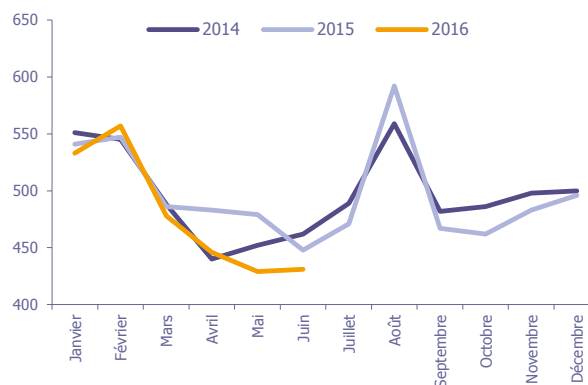
	DEFM Cat A	Evolution annuelle
Montrevault Communauté	<b>431</b>	<b>-3,8%</b>
Dépt 49	37 110	-1,4%
Pays de la Loire	158 399	-2,2%
Poids de la CC/dpt	<b>1,2%</b>	

### Montrevault Communauté

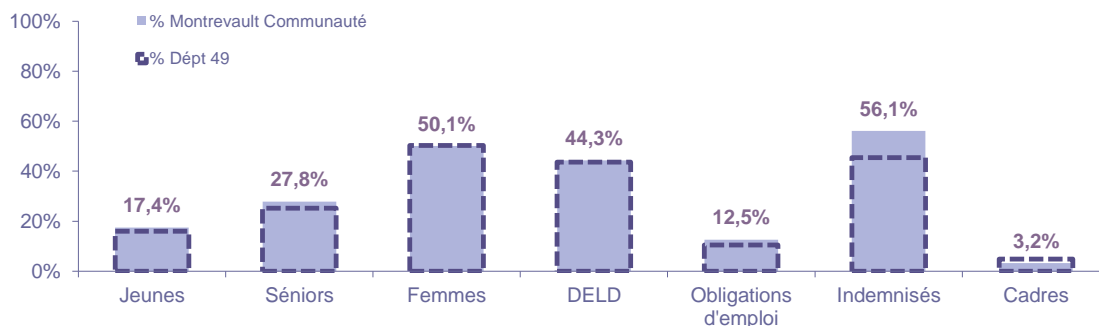
	Homme	Femme
Volume	<b>215</b>	<b>216</b>
Poids	<b>49,9%</b>	<b>50,1%</b>
Evo. annuelle	<b>-1,8%</b>	<b>-5,7%</b>

### EVOLUTION DE LA DEMANDE D'EMPLOI (Catégorie A)

	DEFM Cat A	Poids	Evolution annuelle
<b>Hommes</b>	<b>215</b>	49,9%	-1,8%
- 25 ans	44	10,2%	22,2%
25-49 ans	101	23,4%	-9,0%
50 ans et +	70	16,2%	-2,8%
<b>Femmes</b>	<b>216</b>	50,1%	-5,7%
- 25 ans	31	7,2%	-35,4%
25-49 ans	135	31,3%	1,5%
50 ans et +	50	11,6%	4,2%
- 25 ans	<b>75</b>	17,4%	-10,7%
25-49 ans	<b>236</b>	54,8%	-3,3%
50 ans et +	<b>120</b>	27,8%	0,0%
<b>TOTAL</b>	<b>431</b>	<b>100,0%</b>	<b>-3,8%</b>



### REPARTITION DE LA DEMANDE D'EMPLOI PAR PUBLICS (Catégorie A)



#### Evolution annuelle

	Jeunes	Séniors	Femmes	DELD	Obligations d'emploi	Indemnisés	Cadres
Montrevault Communauté	-10,7%	0,0%	-5,7%	0,5%	-22,9%	-6,2%	0,0%
Dépt 49	-6,3%	2,3%	0,4%	0,2%	-6,7%	-1,7%	3,6%

\* Suite à la mise en place du nouveau dispositif "Prime d'Activité" au 01/01/2016 nous n'affichons plus les données RSA.

Source : Pôle emploi - Persee

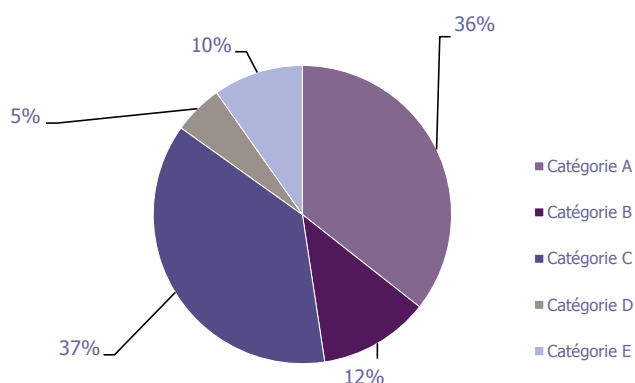
# LA DEMANDE D'EMPLOI

## 30 JUIN 2016 (DONNEES BRUTES)

Montrevault Communauté

### LES CATEGORIES DE DEMANDEURS D'EMPLOI

	DEFM juin 2016	Poids	Evolution annuelle
Catégorie A	431	35,6%	-3,8%
Catégorie B	145	12,0%	-2,0%
Catégorie C	451	37,3%	9,5%
Catégorie D	65	5,4%	-28,6%
Catégorie E	118	9,8%	3,5%
<b>TOTAL</b>	<b>1 210</b>	<b>100,0%</b>	<b>-0,2%</b>



### LES 15 METIERS LES PLUS RECHERCHES PAR LES DE (Catégorie A)

	Hommes	Femmes	Total	Poids (métier / total des métiers)
K1303 Assistance auprès d'enfants	NC	NC	24	5,6%
H3302 Opérations manuelles d'assemblage, tri ou emballage	6	10	16	3,7%
K1304 Services domestiques	NC	NC	14	3,2%
N1103 Magasinage et préparation de commandes	9	5	14	3,2%
N1105 Manutention manuelle de charges	NC	NC	14	3,2%
J1301 Personnel polyvalent des services hospitaliers	NC	NC	13	3,0%
A1402 Aide agricole de production légumière ou végétale	NC	NC	9	2,1%
M1607 Secrétariat	NC	NC	9	2,1%
N4101 Cond. de transport de marchandises sur longue distance	NC	NC	9	2,1%
K2204 Nettoyage de locaux	NC	NC	8	1,9%
A1414 Horticulture et maraîchage	NC	NC	7	1,6%
D1214 Vente en habillement et accessoires de la personne	NC	NC	7	1,6%
F1703 Maçonnerie	NC	NC	7	1,6%
K1302 Assistance auprès d'adultes	NC	NC	7	1,6%
N4105 Conduite et livraison par tournées sur courte distance	NC	NC	7	1,6%

NC : données non communiquées en raison du secret statistique (< à 5)

### DEMANDES D'EMPLOI ENTREES ET SORTIES (Catégorie A)

	Demandes enregistrées			Demandes sorties		
	Cumul 12 mois	Evol. Ann.	Cum.	Cumul 12 mois	Evol. Ann.	Cum.
<b>dont :</b>	<b>1 072</b>	<b>2,8%</b>		<b>1 062</b>	<b>8,6%</b>	<b>dont :</b>
licenciements économiques	6	-40,0%		435	11,8%	absences au contrôle
autres licenciements	142	40,6%		238	-2,1%	reprises emploi signalées
démissions	38	35,7%		111	29,1%	entrées en stage formation
fins de CDD	283	-8,4%		166	20,3%	arrêts de recherche
fins de mission d'intérim	80	17,6%		36	-41,0%	radiations administratives
premières entrées	44	-22,8%		76	24,6%	autres cas
reprises d'activité	142	20,3%				
autres cas	337	-4,9%				

# LES OFFRES D'EMPLOI

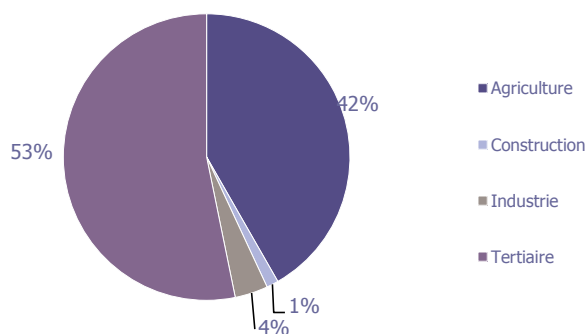
## 30 JUIN 2016 (DONNEES BRUTES)

### Montrevault Communauté

#### LES CHIFFRES CLES

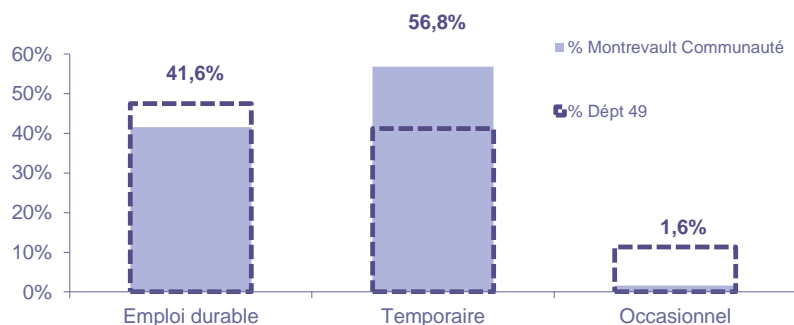
	Nombre	Evolution annuelle		Cumul 12 mois	Evolution annuelle cumulée
OEE Montrevault Communauté	<b>43</b>	<b>-50,6%</b> ↘		<b>671</b>	<b>-3,3%</b> ↘
OEE Dépt 49	2 977	-21,0%		32 938	8,1%
OEE Pays de la Loire	16 979	-14,7%		174 267	14,3%
Poids de la CC dans le dépt	<b>1,4%</b>			<b>2,0%</b>	

#### REPARTITION DE L'OFFRE D'EMPLOI PAR SECTEUR D'ACTIVITE



OEE	juin 2016	Cumul 12 mois	Evol. Annuelle Cumulée
Agriculture	1	280	-28,2%
Construction		9	-25,0%
Industrie	1	25	-40,5%
Tertiaire	41	357	42,8%
<b>TOTAL</b>	<b>43</b>	<b>671</b>	<b>-3,3%</b>

#### REPARTITION DE L'OFFRE D'EMPLOI PAR TYPE D'OFFRE



OEE	Evolution annuelle cumulée - juin 2016	
	Montrevault Communauté	Dépt 49
Durable	60,3%	20,5%
Temporaire	-14,8%	-7,1%
Occasionnel	-84,9%	0,6%

Source : Pôle emploi - Persee

**Emploi durable** : Offres d'emploi enregistrées à Pôle emploi, correspondants à des contrats d'une durée supérieure à 6 mois.

**Emploi temporaire** : Offres d'emploi enregistrées à Pôle emploi, correspondants à des contrats d'une durée comprise entre 1 et 6 mois.

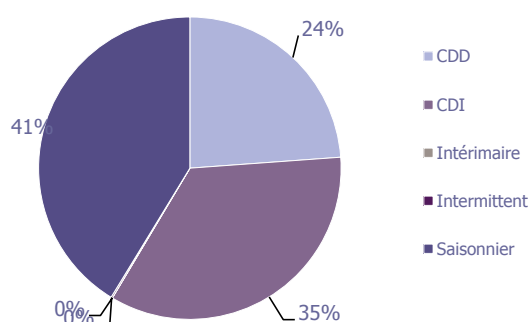
**Emploi occasionnel** : Offres d'emploi enregistrées à Pôle emploi, correspondants à des contrats d'une durée inférieure à un mois.

# LES OFFRES D'EMPLOI

## 30 JUIN 2016 (DONNEES BRUTES)

Montrevault Communauté

### REPARTITION DE L'OFFRE D'EMPLOI PAR TYPE DE CONTRAT DE TRAVAIL



	juin 2016	Cumul 12 mois	Evol. Annuelle Cumulée
CDD	18	160	-17,1%
CDI	25	233	95,8%
Intérimaire			
Intermittent		1	
Saisonnier		277	-27,5%
<b>TOTAL</b>	<b>43</b>	<b>671</b>	<b>-3,3%</b>

### LES 15 METIERS LES PLUS RECHERCHES PAR LES EMPLOYEURS

Offres d'Emploi Enregistrées	De juillet 2015 à juin 2016	Poids (métier / total des métiers)
A1401 Aide agricole de production fruitière ou viticole	270	40,2%
D1301 Management de magasin de détail	57	8,5%
D1214 Vente en habillement et accessoires de la personne	28	4,2%
D1504 Direction de magasin de grande distribution	17	2,5%
J1501 Soins d'hygiène, de confort du patient	17	2,5%
D1401 Assistanat commercial	15	2,2%
H2401 Assemblage - montage d'articles en cuirs, peaux	12	1,8%
M1703 Management et gestion de produit	12	1,8%
J1301 Personnel polyvalent des services hospitaliers	11	1,6%
M1203 Comptabilité	10	1,5%
K1303 Assistance auprès d'enfants	8	1,2%
K1304 Services domestiques	8	1,2%
D1202 Coiffure	7	1,0%
D1406 Management en force de vente	7	1,0%
G1204 Éducation en activités sportives	7	1,0%

Directeur de publication :  
 Alain MAUNY  
 Directeur de la rédaction :  
 Josette BARREAU  
 Conception et réalisation :  
 Service Statistiques, Etudes et Evaluation  
 Catherine DORNIC, Brigitte VIGOUROUX.

Source : Pôle emploi - Persee

Contact : statsPDL@pole-emploi.fr

[www.observatoire-emploi-paysdelaloire.fr](http://www.observatoire-emploi-paysdelaloire.fr)