



# Le Marché du travail : Synthèse

## PAYS DE LA LOIRE

Document Mensuel

Situation au 30/06/2013



Libre de diffusion sous réserve de mention de la source « Pôle emploi Pays de la Loire »

### Faits marquants :

L'évolution annuelle du nombre de demandeurs d'emploi de catégorie A est de **+15,7%** à fin juin 2013.

Les demandeurs d'emploi de 50 ans et plus, qui représentent **21,6%** des demandeurs d'emploi, sont plus affectés par cette situation (**+17,7%** de progression annuelle).

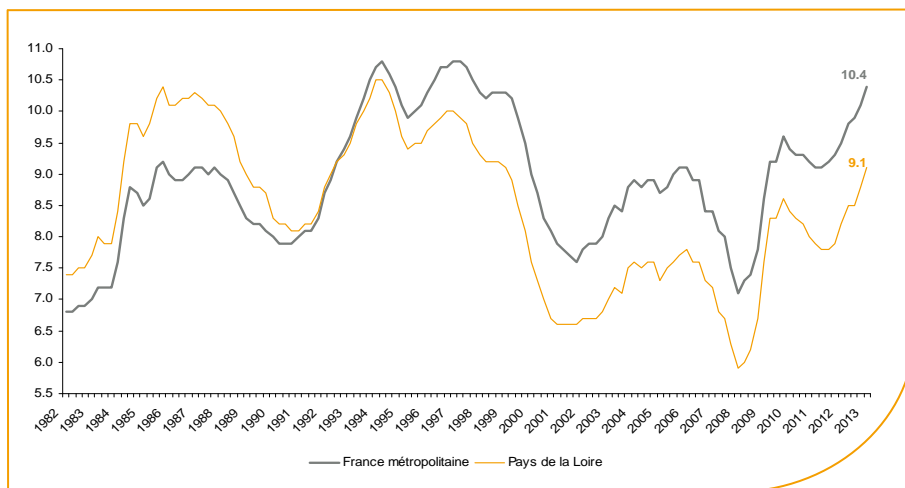
**269 355** demandeurs d'emploi catégories (A, B et C) en données CVS sont comptabilisés à fin juin sur la région des Pays de la Loire, soit **10,3%** de plus qu'en juin 2012.

Au cours des douze derniers mois, Pôle emploi a recueilli **156 043** offres d'emploi soit une baisse de **15,3%** en évolution annuelle.

A compter de janvier 2013, les statistiques de demandeurs d'emploi par âge sont établies selon l'âge en fin de mois, et non plus l'âge au 31 décembre. Cette modification, sans impact sur le nombre total de demandeurs d'emploi, modifie les séries par tranche d'âge.

### Le taux de chômage

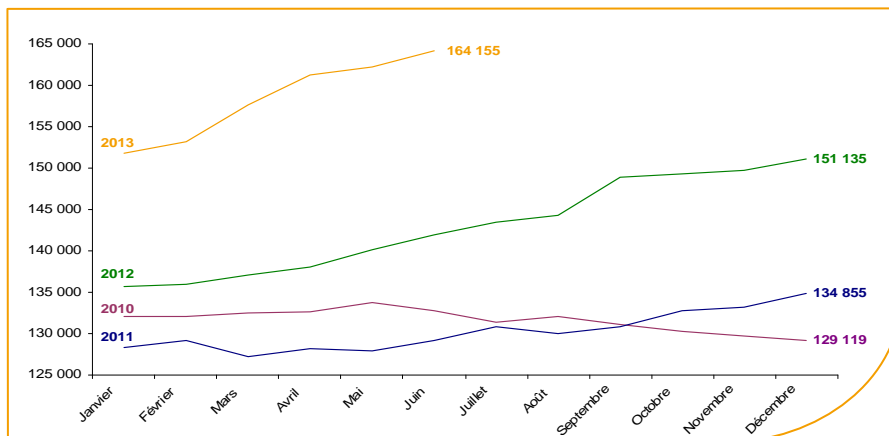
Au premier trimestre 2013, avec **9,1%** de la population active, le taux de chômage de la région des Pays de la Loire affiche une valeur inférieure à celle enregistrée au niveau national (**10,4%**). En un an, le taux de chômage a augmenté de **0,9 point** au niveau régional et au niveau national.



Source : INSEE

### Evolution de la demande d'emploi fin de mois de catégorie A ( CVS )

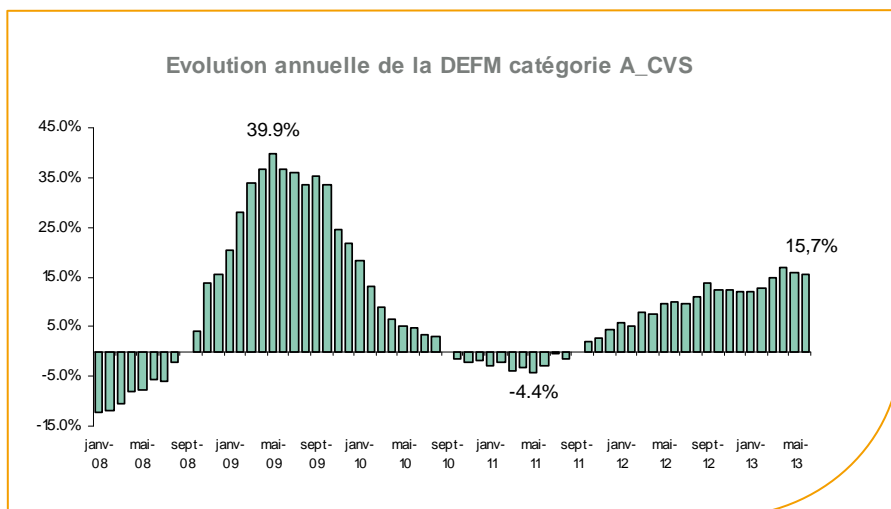
En juin 2013, sur la région des Pays de la Loire, la demande d'emploi de catégorie A se chiffre à **164 155** personnes. Elle est en hausse de **1,2%** par rapport à mai 2013.



Source : Direccte et Pôle Emploi

## La demande d'emploi en fin de mois catégorie A (CVS)

Fin juin 2013, le nombre de demandeurs d'emploi de catégorie A affiche une hausse de **15,7%** en évolution annuelle.

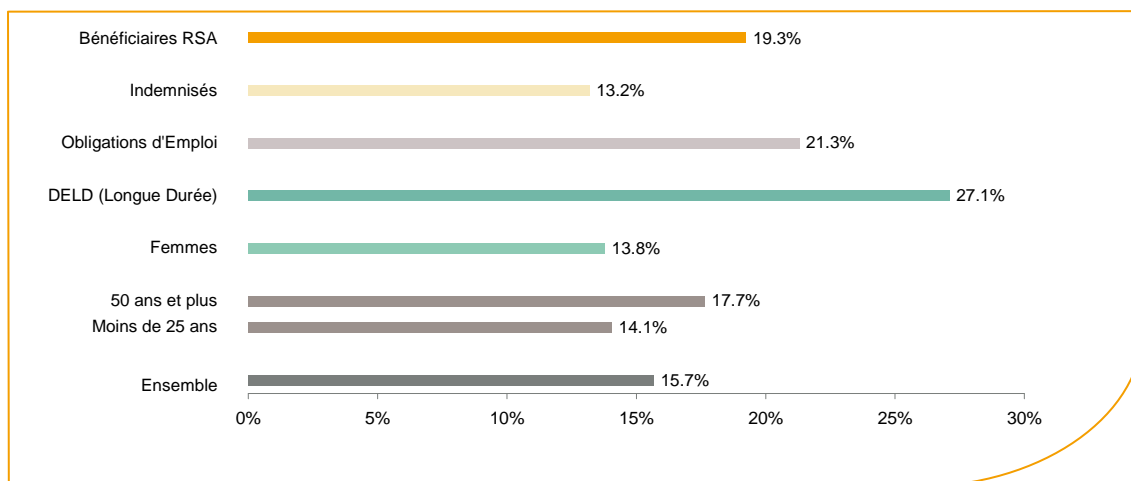


Source : Direccte et Pôle Emploi

Après une hausse de **0.6%** du nombre d'inscrits en catégorie A en mai 2013, la région des Pays de la Loire affiche en juin une nouvelle dégradation de la situation du marché du travail, (**+1,2%** en données CVS, soit **1 996** personnes de plus). Ainsi, à fin juin **164 155** personnes sont inscrites à Pôle emploi en catégorie A. La situation régionale est moins bien orientée que celle de la France où la demande d'emploi a progressé de **0.5%** soit **14 900** demandeurs d'emploi de plus.

En ajoutant à la catégorie A, les demandeurs d'emploi recensés en catégorie B et ceux en catégorie C, le nombre de demandeurs d'emploi se chiffre sur la région des Pays de la Loire à **269 355** en données CVS, soit une progression de **+10,3%** par rapport à juin 2012.

## Evolution de la DEFM de catégorie A par population



Source : Pôle Emploi Persee

Bien que l'évolution moyenne de la demande d'emploi de catégorie A soit de **+15,7%** en juin 2013, certaines catégories de population apparaissent encore plus fragilisées. C'est le cas des demandeurs d'emploi de 50 ans et plus, des demandeurs en obligations d'emploi et des demandeurs de longue durée. En un an, leurs volumes ont respectivement progressé de **17,7%**, **21,3%** et **27,1%**. Tous les publics sont désormais fortement touchés, y compris les bénéficiaires du RSA qui affichent une hausse de **+19,3%**.

## Les 15 métiers les plus recherchés par les demandeurs d'emploi

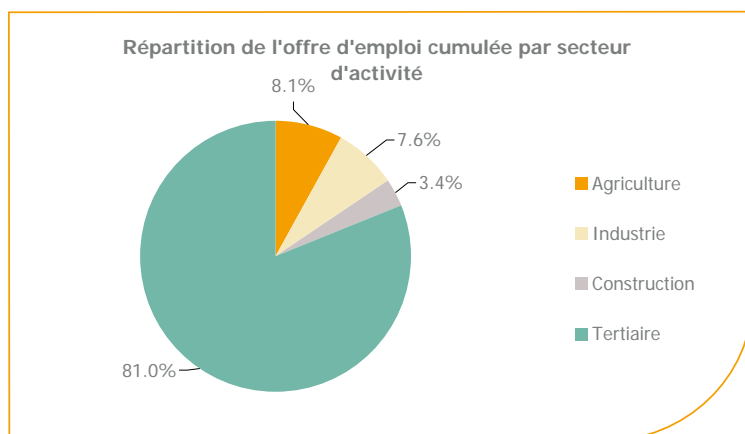
DEFM catégorie A	juin 2013	Poids (métier / total des métiers)	Evolution annuelle
K2204 Nettoyage de locaux	5 277	3.6%	14.6%
K1303 Assistance auprès d'enfants	4 873	3.3%	12.9%
K1304 Services domestiques	4 219	2.9%	9.7%
H3302 Opérations manuelles d'assemblage, tri ou emballage	3 840	2.6%	11.0%
N1103 Magasinage et préparation de commandes	3 823	2.6%	22.9%
D1214 Vente en habillement et accessoires de la personne	3 634	2.5%	14.4%
M1607 Secrétariat	3 363	2.3%	13.2%
N1105 Manutention manuelle de charges	2 852	1.9%	19.3%
J1301 Personnel polyvalent des services hospitaliers	2 667	1.8%	14.7%
D1507 Mise en rayon libre-service	2 519	1.7%	21.9%
A1203 Entretien des espaces verts	2 468	1.7%	12.9%
N4105 Conduite et livraison par tournées sur courte distance	2 292	1.6%	15.8%
M1602 Opérations administratives	2 129	1.4%	5.4%
D1505 Personnel de caisse	2 036	1.4%	14.3%
D1401 Assistanat commercial	1 942	1.3%	19.6%

Source : Pôle Emploi Persee

A fin juin 2013, les métiers les plus recherchés par les demandeurs d'emploi se trouvent dans le secteur « Services à la personne et à la collectivité » avec les métiers « Nettoyage de locaux » (5 277 demandeurs, +14,6%), « Assistance auprès d'enfants » (4 873 demandeurs, +12,9%) et « Services domestiques » (4 219 demandeurs, +9,7%). Ils se trouvent aussi dans le secteur « Commerce, vente et grande distribution » pour les métiers « Vente en habillement et accessoires de la personne » (3 634 demandeurs, +14,4%) et « Mise en rayon libre-service » (2 519 demandeurs, +21,9%) ainsi que dans le secteur « Transport et logistique » avec les métiers « Magasinage et préparation de commandes » (3 823 demandeurs, +22,9%) et « Manutention manuelle de charges » (2 852 demandeurs, +19,3%).

## Les offres d'emploi enregistrées (OEE) par secteur d'activité et par contrat de travail

### REPARTITION DE L'OFFRE D'EMPLOI PAR SECTEUR D'ACTIVITE



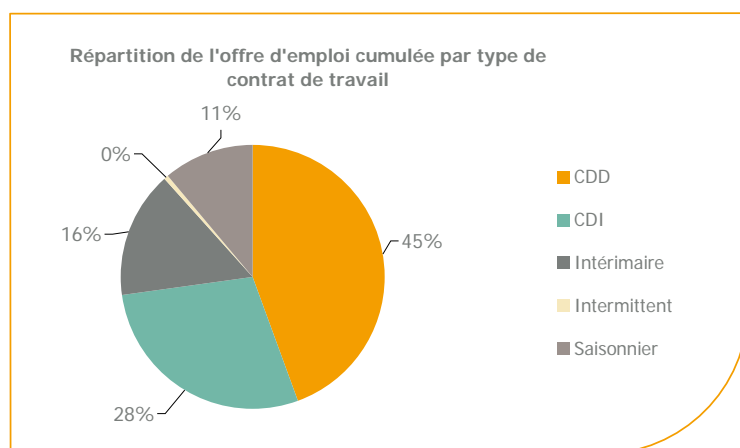
Secteurs	Cumul 12 mois	Evol. Annuelle Cumulée
Agriculture	12 573	-19.4%
Industrie	11 801	-21.4%
Construction	5 308	-30.1%
Tertiaire	126 361	-13.4%
<b>TOTAL</b>	<b>156 043</b>	<b>-15.3%</b>

Source : Pôle Emploi Persee

Sur un an, de juillet 2012 à juin 2013, Pôle emploi a recueilli 156 043 offres d'emploi sur la région des Pays de la Loire, soit 15,3% de moins qu'au cours des douze mois précédents. 81% de ces offres sont issues du tertiaire (126 361 offres), 7,6% viennent de l'industrie, 8,1% de l'agriculture et 3,4% de la construction.

A noter : les offres d'emploi intérimaire sont concentrées dans le tertiaire.

## REPARTITION DE L'OFFRE D'EMPLOI PAR TYPE DE CONTRAT DE TRAVAIL



Contrats	Cumul 12 mois	Evol. Annuelle Cumulée
CDD	69 548	-16.4%
CDI	44 197	-18.6%
Intérimaire	24 256	-11.0%
Intermittent	588	-36.9%
Saisonnier	17 454	-5.6%
<b>TOTAL</b>	<b>156 043</b>	<b>-15.3%</b>

Source : Pôle Emploi Persee

Au regard des types de contrat de travail, les offres d'emploi de type contrat à durée indéterminée affichent une baisse importante avec une évolution annuelle de **-18,6%**. Les offres d'emploi intérimaire enregistrent également une baisse de **-11%** ainsi que les offres d'emploi saisonnier (**-5,6%**) et les offres d'emploi de type contrat à durée déterminée (**-16,4%**). Cette dernière typologie d'offres représente la plus importante part des offres avec **45%**.

### Les 15 métiers les plus recherchés par les employeurs

Offres d'Emploi Enregistrées	De juillet 2012 à juin 2013	Poids (métier / total des métiers)	Evolution annuelle cumulée
A1402 Aide agricole de production légumière ou végétale	6 217	4.0%	3.3%
A1401 Aide agricole de production fruitière ou viticole	5 694	3.7%	-32.5%
K2204 Nettoyage de locaux	5 200	3.3%	-13.5%
G1803 Service en restauration	4 393	2.8%	-24.7%
G1602 Personnel de cuisine	4 194	2.7%	-16.2%
K1303 Assistance auprès d'enfants	3 796	2.4%	1.2%
N1103 Magasinage et préparation de commandes	3 644	2.3%	-9.2%
K1304 Services domestiques	2 698	1.7%	-15.2%
K2107 Enseignement général du second degré	2 656	1.7%	28.2%
M1601 Accueil et renseignements	2 526	1.6%	90.6%
H2102 Conduite d'équipement de production alimentaire	2 413	1.5%	-3.0%
D1408 Téléconseil et télévente	2 421	1.6%	-18.6%
N4101 Conduite de transport de marchandises sur longue distance	2 215	1.4%	-17.0%
G1603 Personnel polyvalent en restauration	1 977	1.3%	-29.5%
H3302 Opérations manuelles d'assemblage, tri ou emballage	2 044	1.3%	-17.3%

Source : Pôle Emploi Persee

En cumul sur douze mois, les métiers les plus recherchés par les employeurs se trouvent en grande majorité dans ces trois secteurs :

- « Services à la personne et à la collectivité » avec les métiers « Nettoyage de locaux » (**5 200** offres), « Assistance auprès d'enfants » (**3 796** offres) et « Services domestiques » (**2 698** offres) ;
- « Agriculture et pêche, espaces naturels et espaces verts, soins aux animaux » avec les métiers « Aide agricole de production légumière ou végétale » (**6 217** offres) et « Aide agricole de production fruitière et viticole » (**5 694** offres) ;
- « Hôtellerie-restauration, tourisme, loisirs et animation » avec les métiers « Service en restauration » (**4 393** offres), « Personnel de cuisine » (**4 194** offres) et « Personnel polyvalent en restauration » (**1 977** offres).

[www.observatoire-emploi-paysdelaloire.fr](http://www.observatoire-emploi-paysdelaloire.fr)

Le service Statistiques, Etudes et Evaluation est à votre disposition pour tout complément d'information  
Contact : StatsPDL@pole-emploi.fr

Directeur de publication :  
Gwenaël PROUTEAU  
Directeur de la rédaction :  
Josette BARREAUD  
Conception et réalisation :  
Service Statistiques, Etudes et  
Evaluation – Catherine MOULIN,  
Brigitte VIGOUROUX.