



MARCHE DU TRAVAIL : SYNTHÈSE SARTHE SITUATION AU 31/05/2015

DOCUMENT MENSUEL - LIBRE DE DIFFUSION SOUS RESERVE DE MENTION DE LA SOURCE « POLE EMPLOI PAYS DE LA LOIRE »

Avertissement : nouvelles séries du taux de chômage intégrant l'impact de la rénovation du questionnaire de l'enquête emploi de l'INSEE.

LE TAUX DE CHOMAGE

Au quatrième trimestre 2014, avec **10,1%** de la population active, le taux de chômage du département de la Sarthe affiche une valeur supérieure à celle enregistrée au niveau régional (**9%**) et au niveau national (**10%**). En un an, le taux de chômage a augmenté de **0,6 point** sur le département, soit une situation moins favorable que celle de la région des Pays de la Loire (**+0,5 point**) et que celle de la France métropolitaine (**0,4 point**).

L'ESSENTIEL

L'évolution annuelle du nombre de demandeurs d'emploi de catégorie A est de **+6,9%** à fin mai 2015.

Les demandeurs d'emploi de longue durée, qui représentent **40,7%** des demandeurs d'emploi, sont plus affectés par cette situation (**+13,1%** de progression annuelle).

49 862 demandeurs d'emploi (catégories A, B et C) en données CVS sont comptabilisés à fin mai sur le département de la Sarthe, soit **8,3%** de plus qu'en mai 2014.

Au cours des douze derniers mois, Pôle emploi a recueilli **16 672** offres d'emploi soit une baisse de **20,1%** en évolution annuelle.

GRAPHIQUE 1

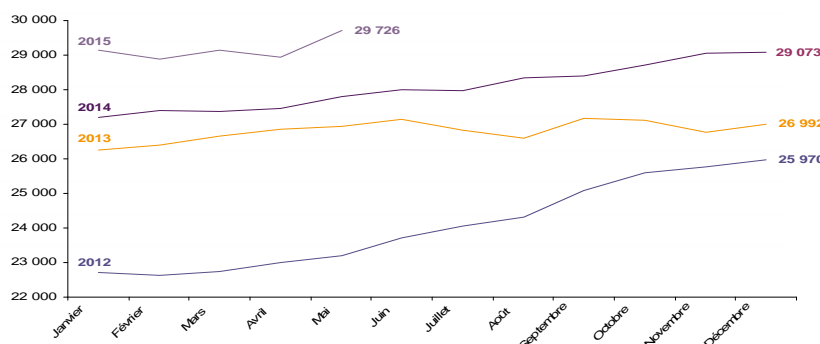


Source : INSEE

EVOLUTION DE LA DEFM CAT A (CVS)

En mai 2015, sur le département de la Sarthe, la demande d'emploi de catégorie A se chiffre à **29 726** personnes. Elle est en hausse de **2,7%** par rapport à avril 2015.

GRAPHIQUE 2

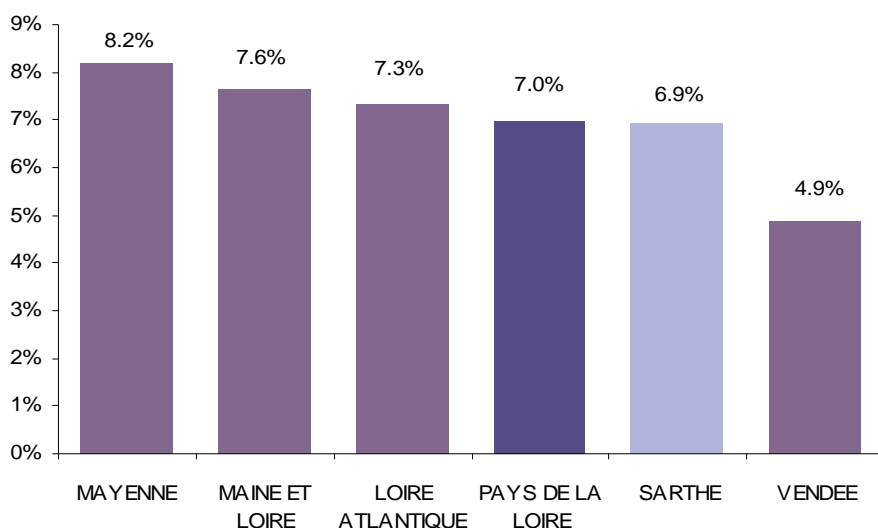


Source : Pôle Emploi

LA DEMANDE D'EMPLOI EN FIN DE MOIS (CATEGORIE A - CVS)

Fin mai 2015, le nombre de demandeurs d'emploi de catégorie A affiche une hausse **+6,9%** en évolution annuelle comparativement à mai 2014. Cette évolution est plus favorable que celle affichée par la région des Pays de la Loire (**+7%**).

GRAPHIQUE 3

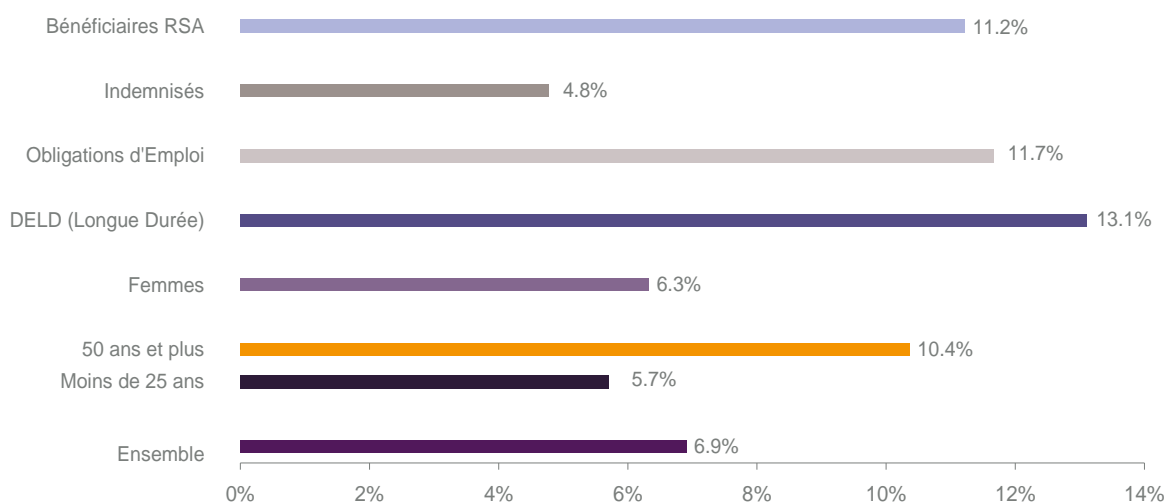


Source : Direccte et Pôle Emploi

En ajoutant à la catégorie A, les demandeurs d'emploi recensés en catégorie B et ceux en catégorie C, le nombre de demandeurs d'emploi se chiffre sur le département de la Sarthe à **49 862** en données CVS, soit une progression de **+8,3%** par rapport à mai 2014.

EVOLUTION DE LA DEFM PAR POPULATION (CATEGORIE A)

GRAPHIQUE 4



Source : Pôle Emploi Persee

Même si l'évolution moyenne de la demande d'emploi de catégorie A s'établit à **+6,9%** en mai 2015, certaines catégories de population apparaissent plus fragilisées. C'est le cas des demandeurs d'emploi de 50 ans et plus, des demandeurs en obligation d'emploi et des demandeurs d'emploi de longue durée. En un an, leurs volumes ont respectivement progressé de **10,4%**, **11,7%** et **13,1%**.

LES 15 METIERS LES PLUS RECHERCHES PAR LES DEMANDEURS D'EMPLOI

DEFM catégorie A	mai 2015	Poids (métier / total des métiers)	Evolution annuelle
K1304 Services domestiques	1 108	3.9%	0.7%
K2204 Nettoyage de locaux	1 068	3.8%	10.3%
K1303 Assistance auprès d'enfants	949	3.4%	8.6%
N1103 Magasinage et préparation de commandes	822	2.9%	13.2%
H3302 Opérations manuelles d'assemblage, tri ou emballage	754	2.7%	14.1%
A1203 Entretien des espaces verts	670	2.4%	9.5%
D1214 Vente en habillement et accessoires de la personne	655	2.3%	1.7%
D1507 Mise en rayon libre-service	607	2.2%	8.6%
K1302 Assistance auprès d'adultes	553	2.0%	4.3%
M1607 Secrétariat	509	1.8%	-1.9%
N1105 Manutention manuelle de charges	489	1.7%	10.4%
F1606 Peinture en bâtiment	473	1.7%	18.8%
D1505 Personnel de caisse	471	1.7%	-1.3%
H2909 Montage-assemblage mécanique	439	1.6%	3.5%
M1602 Opérations administratives	421	1.5%	9.1%

Source : Pôle Emploi Persee

A fin mai 2015, les métiers les plus recherchés par les demandeurs d'emploi se trouvent principalement dans ces trois secteurs :

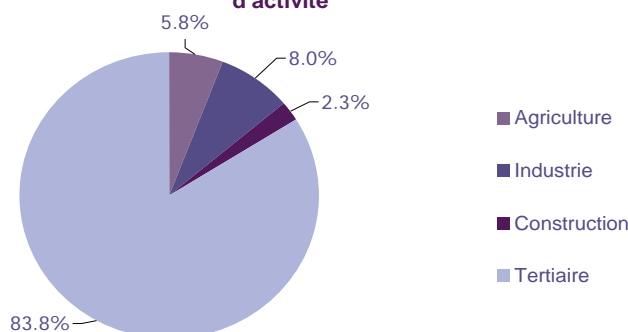
- « Services à la personne et à la collectivité » avec les métiers « Services domestiques » (1 108 demandeurs, +0,7%), « Nettoyage de locaux » (1 068 demandeurs, +10,3%) et « Assistance auprès d'enfants » (949 demandeurs, +8,6%) ;
- « Commerce, vente et grande distribution » pour les métiers « Vente en habillement et accessoires de la personne » (655 demandeurs, +1,7%), « Mise en rayon libre-service » (607 demandeurs, +8,6%) et « Personnel de caisse » (471 demandeurs, -1,3%) ;
- « Transport et logistique » avec les métiers « Magasinage et préparation de commandes » (822 demandeurs, +13,2%) et « Manutention manuelle de charges » (489 demandeurs, +10,4%).

LES OFFRES D'EMPLOI ENREGISTREES (OEE) PAR SECTEUR D'ACTIVITE ET PAR CONTRAT DE TRAVAIL

REPARTITION DE L'OFFRE D'EMPLOI PAR SECTEUR D'ACTIVITE

GRAPHIQUE 5

Répartition de l'offre d'emploi cumulée par secteur d'activité



Secteurs	Cumul 12 mois	Evol. Annuelle Cumulée
Agriculture	971	-57.3%
Industrie	1 339	7.6%
Construction	389	-28.8%
Tertiaire	13 973	-16.8%
TOTAL	16 672	-20.1%

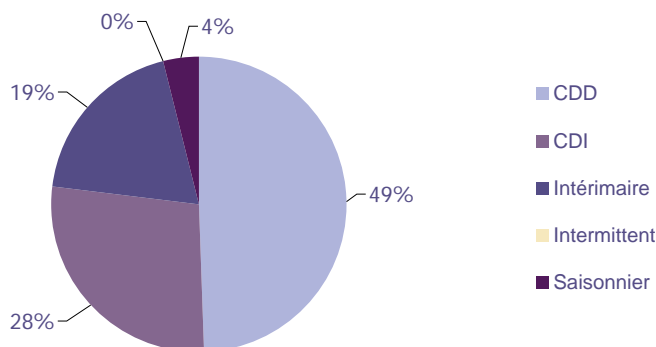
Source : Pôle Emploi Persee

Sur un an, de juin 2014 à mai 2015, Pôle emploi a recueilli 16 672 offres d'emploi sur le département de la Sarthe, soit 20,1% de moins qu'au cours des douze mois précédents. Près de 84% de ces offres sont issues du tertiaire (13 973 offres) et enregistrent une baisse de 16,8%. La construction ainsi que l'agriculture affichent un net recul (-28,8% et -57,3%). A contrario, le secteur de l'industrie affiche une hausse de +7,6% du volume des offres.

A noter : les offres d'emploi intérimaire sont concentrées dans le tertiaire.

GRAPHIQUE 6

Répartition de l'offre d'emploi cumulée par type de contrat de travail



Contrats	Cumul 12 mois	Evol. Annuelle Cumulée
CDD	8 243	-7.2%
CDI	4 604	-19.7%
Intérimaire	3 166	-24.0%
Intermittent	15	-28.6%
Saisonnier	644	-68.7%
TOTAL	16 672	-20.1%

Source : Pôle Emploi Persee

Au regard des types de contrat de travail, la baisse est plus importante du côté des offres d'emploi intérimaire (-24%). Les offres d'emploi de type contrat à durée indéterminée affichent également une forte baisse de -19,7% ainsi que les offres d'emploi saisonnier (-68,7%) et les offres d'emploi de type contrat à durée déterminée (-7,2%). Cette dernière typologie d'offres représente la plus importante part des offres avec 49%.

LES 15 METIERS LES PLUS RECHERCHES PAR LES EMPLOYEURS

Offres d'Emploi Enregistrées	De juin 2014 à mai 2015	Poids (métier / total des métiers)	Evolution annuelle cumulée
K1303 Assistance auprès d'enfants	722	4.3%	-66.4%
K1304 Services domestiques	550	3.3%	55.8%
K1302 Assistance auprès d'adultes	504	3.0%	38.5%
A1402 Aide agricole de production légumière ou végétale	448	2.7%	-35.4%
K2204 Nettoyage de locaux	416	2.5%	12.4%
A1401 Aide agricole de production fruitière ou viticole	411	2.5%	-72.8%
N4101 Conduite de transport de marchandises sur longue distance	352	2.1%	8.0%
H3302 Opérations manuelles d'assemblage, tri ou emballage	343	2.1%	-47.1%
H2102 Conduite d'équipement de production alimentaire	319	1.9%	-41.8%
G1803 Service en restauration	310	1.9%	-13.6%
M1203 Comptabilité	306	1.8%	15.5%
D1401 Assistanat commercial	281	1.7%	4.1%
G1602 Personnel de cuisine	281	1.7%	-19.0%
N1103 Magasinage et préparation de commandes	272	1.6%	-36.7%
D1408 Téléconseil et télévente	268	1.6%	41.8%

Source : Pôle Emploi Persee

En cumul sur douze mois, les métiers les plus recherchés par les employeurs se trouvent en grande majorité dans ces trois secteurs :

- « Services à la personne et à la collectivité » avec les métiers « Assistance auprès d'enfants » (722 offres), « Services domestiques » (550 offres) et « Assistance auprès d'adultes » (504 offres) ;
- « Agriculture et pêche, espaces naturels et espaces verts, soins aux animaux » avec les métiers « Aide agricole de production légumière ou végétale » (448 offres) et « Aide agricole de production fruitière ou viticole » (411 offres) ;
- « Industrie » avec les métiers « Opérations manuelles d'assemblage, tri ou emballage » (343 offres) et « Conduite d'équipement de production alimentaire » (319 offres).

Statistiques et Indicateurs

Directeur de la publication ad-intérim : Alain MAUNY

Directeur de la rédaction : Josette BARREAU

Conception et réalisation : Service SEE – Brigitte VIGOUROUX

Catherine MOULIN

Contact : statsPDL@pole-emploi.fr

www.observatoire-emploi-paysdelaloire.fr