



MARCHE DU TRAVAIL : SYNTHÈSE MAINE ET LOIRE SITUATION AU 31/05/2016

DOCUMENT MENSUEL - LIBRE DE DIFFUSION SOUS RÉSERVE DE MENTION DE LA SOURCE « POLE EMPLOI PAYS DE LA LOIRE »

LE TAUX DE CHOMAGE

Au quatrième trimestre 2015, avec **9,5%** de la population active, le taux de chômage du département du Maine et Loire affiche une valeur supérieure à celle enregistrée au niveau régional (**8,9%**) mais inférieure à celle du niveau national (**10%**). En un an, le taux de chômage diminue de **0,1 point** sur le département, soit une situation identique à celle de la région des Pays de la Loire et à celle de la France métropolitaine.

L'ESSENTIEL

L'évolution annuelle du nombre de demandeurs d'emploi de catégorie A est de **-2%** à fin mai 2016.

Les demandeurs d'emploi de 50 ans et plus, qui représentent **25,1%** des demandeurs d'emploi, sont plus affectés par cette situation (**+2,4%** de progression annuelle).

72 500 demandeurs d'emploi (catégories A, B et C) en données CVS sont comptabilisés à fin mai sur le département du Maine et Loire, soit **0,8%** de plus qu'en mai 2015.

Au cours des douze derniers mois, Pôle emploi a recueilli **33 730** offres d'emploi soit une hausse de **14,1%** en évolution annuelle.

GRAPHIQUE 1

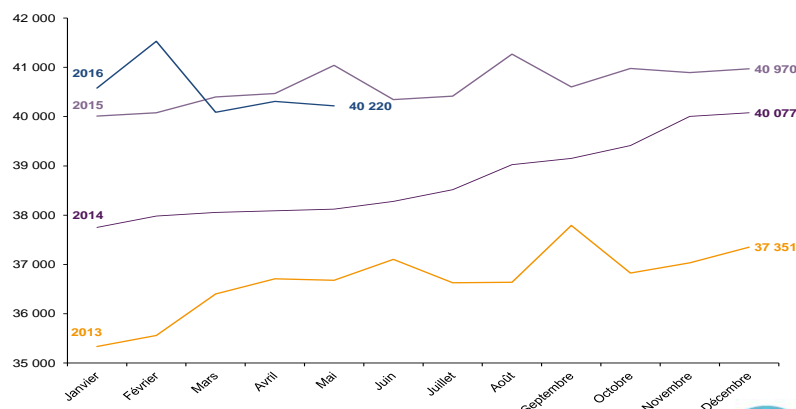


Source : INSEE

EVOLUTION DE LA DEFM CAT A (CVS)

En mai 2016, sur le département du Maine et Loire, la demande d'emploi de catégorie A se chiffre à **40 220** personnes. Elle est en baisse de **0,2%** par rapport à avril 2016.

GRAPHIQUE 2



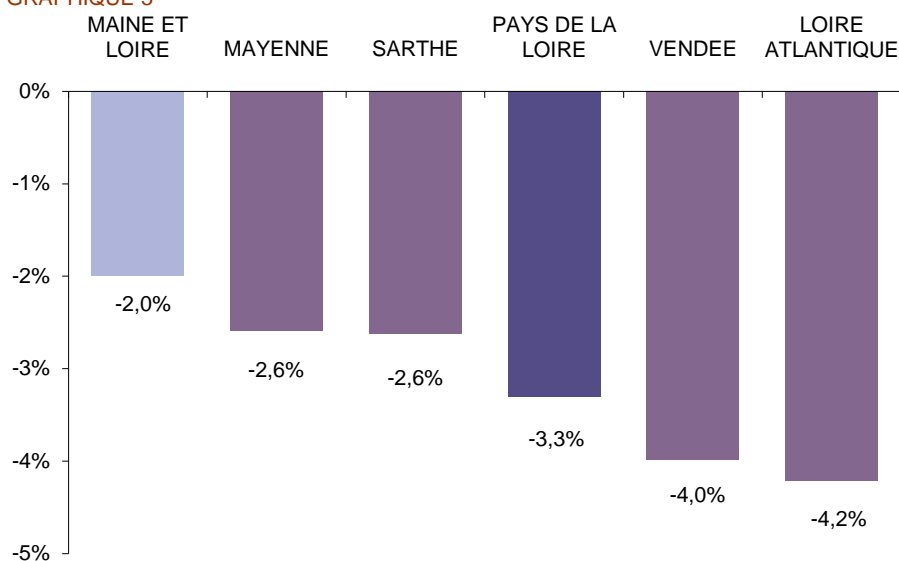
Source : Pôle Emploi



LA DEMANDE D'EMPLOI EN FIN DE MOIS (CATEGORIE A - CVS)

Fin mai 2016, le nombre de demandeurs d'emploi de catégorie A affiche une baisse de **-2%** en évolution annuelle comparativement à mai 2015. Cette évolution est moins favorable que celle affichée par la région des Pays de la Loire (**-3,3%**).

GRAPHIQUE 3

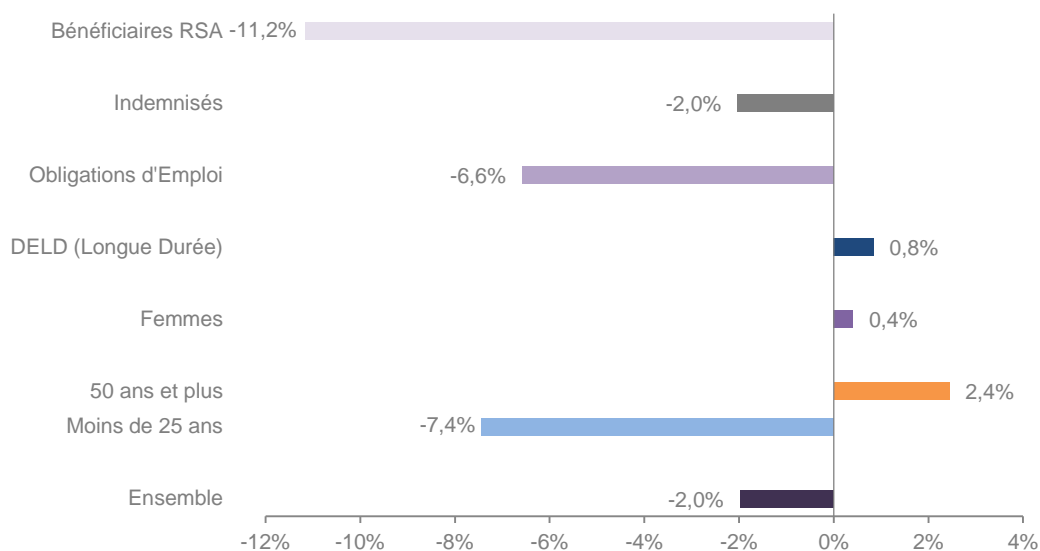


Source : Direccte et Pôle Emploi

En ajoutant à la catégorie A, les demandeurs d'emploi recensés en catégorie B et ceux en catégorie C, le nombre de demandeurs d'emploi se chiffre sur le département du Maine et Loire à **72 500** en données CVS, soit une progression de **+0,8%** par rapport à mai 2015.

EVOLUTION DE LA DEFM PAR POPULATION (CATEGORIE A)

GRAPHIQUE 4



Source : Pôle Emploi Persee

Même si l'évolution moyenne de la demande d'emploi de catégorie A s'établit à **-2%** en mai 2016, certaines catégories de population apparaissent plus fragilisées. C'est le cas des demandeurs de 50 ans et plus qui, en un an, ont progressé de **2,4%**. A contrario, les demandeurs de moins de 25 ans affichent une forte baisse (**-7,4%**).

LES 15 METIERS LES PLUS RECHERCHES PAR LES DEMANDEURS D'EMPLOI

DEFM catégorie A	mai 2016	Poids (métier / total des métiers)	Evolution annuelle
K2204 Nettoyage de locaux	1 480	4,0%	-0,7%
K1303 Assistance auprès d'enfants	1 302	3,5%	4,4%
K1304 Services domestiques	1 200	3,2%	3,6%
N1103 Magasinage et préparation de commandes	1 102	2,9%	-1,0%
H3302 Opérations manuelles d'assemblage, tri ou emballage	1 059	2,8%	2,7%
N1105 Manutention manuelle de charges	872	2,3%	-3,5%
D1214 Vente en habillement et accessoires de la personne	866	2,3%	-1,7%
M1607 Secrétariat	780	2,1%	1,4%
J1301 Personnel polyvalent des services hospitaliers	770	2,1%	1,3%
A1203 Entretien des espaces verts	662	1,8%	2,0%
D1507 Mise en rayon libre-service	626	1,7%	0,3%
A1414 Horticulture et maraîchage	616	1,6%	10,0%
A1401 Aide agricole de production fruitière ou viticole	583	1,6%	-1,2%
F1606 Peinture en bâtiment	510	1,4%	-9,9%
G1602 Personnel de cuisine	496	1,3%	-6,9%

Source : Pôle Emploi Persee

A fin mai 2016, les métiers les plus recherchés par les demandeurs d'emploi se trouvent principalement dans ces trois secteurs :

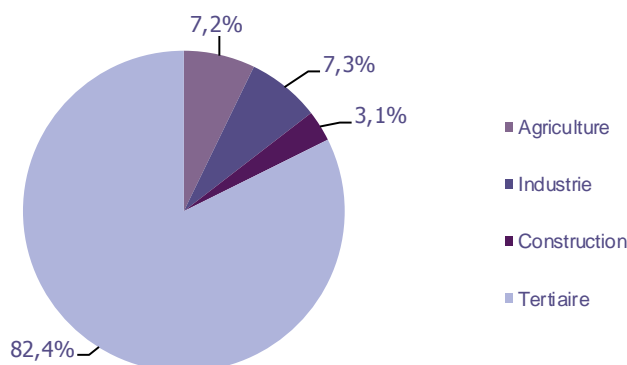
- « Services à la personne et à la collectivité » avec les métiers « Nettoyage de locaux » (1 480 demandeurs, -0,7%), « Assistance auprès d'enfants » (1 302 demandeurs, +4,4%) et « Services domestiques » (1 200 demandeurs, +3,6%) ;
- « Transport et logistique » pour les métiers « Magasinage et préparation de commandes » (1 102 demandeurs, -1%) et « Manutention manuelle de charges » (872 demandeurs, -3,5%) ;
- « Agriculture et pêche, espaces naturels et espaces verts, soins aux animaux » pour les métiers « Entretien des espaces verts » (662 demandeurs, +2%), « Horticulture et maraîchage » (616 demandeurs, +10%) et « Aide agricole de production fruitière ou viticole » (583 demandeurs, -1,2%).

LES OFFRES D'EMPLOI ENREGISTREES (OEE) PAR SECTEUR D'ACTIVITE ET PAR CONTRAT DE TRAVAIL

REPARTITION DE L'OFFRE D'EMPLOI PAR SECTEUR D'ACTIVITE

GRAPHIQUE 5

Répartition de l'offre d'emploi cumulée par secteur d'activité



Secteurs	Cumul 12 mois	Evol. Annuelle Cumulée
Agriculture	2 419	9,6%
Industrie	2 479	11,5%
Construction	1 055	37,4%
Tertiaire	27 777	14,0%
TOTAL	33 730	14,1%

Source : Pôle Emploi Persee

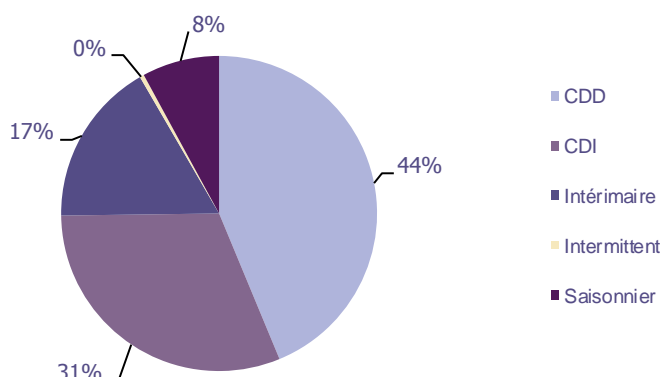
Sur un an, de juin 2015 à mai 2016, Pôle emploi a recueilli **33 730** offres d'emploi sur le département du Maine et Loire, soit **14,1%** de plus qu'au cours des douze mois précédents. Plus de **82%** de ces offres sont issues du tertiaire (**27 777** offres), **7,3%** viennent de l'industrie et **3,1%** de la construction. Les offres de l'agriculture représentent **7,2%**.

A noter : les offres d'emploi intérimaire sont concentrées dans le tertiaire.

REPARTITION DE L'OFFRE D'EMPLOI PAR TYPE DE CONTRAT DE TRAVAIL

GRAPHIQUE 6

Répartition de l'offre d'emploi cumulée par type de contrat de travail



Contrats	Cumul 12 mois	Evol. Annuelle Cumulée
CDD	14 757	6,0%
CDI	10 469	23,6%
Intérimaire	5 687	27,3%
Intermittent	148	-13,5%
Saisonnier	2 669	5,4%
TOTAL	33 730	14,1%

Source : Pôle Emploi Persee

Au regard des types de contrat de travail et de leur poids, la hausse est plus prononcée du côté des offres d'emploi intérimaire (+27,3%) et des offres d'emploi de type contrat à durée indéterminée (+23,6%). Les offres d'emploi de type contrat à durée déterminée sont également en hausse de +6% ainsi que les offres d'emploi saisonnier (+5,4%). Les offres d'emploi de type contrat à durée déterminée représentent la plus importante part des offres avec 44%.

LES 15 METIERS LES PLUS RECHERCHES PAR LES EMPLOYEURS

Offres d'Emploi Enregistrées	De juin 2015 à mai 2016	Poids (métier / total des métiers)	Evolution annuelle cumulée
A1401 Aide agricole de production fruitière ou viticole	1 900	5,6%	9,4%
K2107 Enseignement général du second degré	1 574	4,7%	-9,8%
K1303 Assistance auprès d'enfants	1 201	3,6%	27,9%
G1602 Personnel de cuisine	799	2,4%	15,8%
N4101 Conduite de transport de marchandises sur longue distance	725	2,1%	45,6%
K1304 Services domestiques	722	2,1%	42,4%
G1803 Service en restauration	699	2,1%	9,7%
K1302 Assistance auprès d'adultes	645	1,9%	80,7%
N1103 Magasinage et préparation de commandes	597	1,8%	22,8%
D1401 Assistanat commercial	541	1,6%	32,0%
H3302 Opérations manuelles d'assemblage, tri ou emballage	501	1,5%	4,8%
D1501 Animation de vente	497	1,5%	-14,2%
M1203 Comptabilité	489	1,4%	6,1%
K2204 Nettoyage de locaux	478	1,4%	2,1%
K2503 Sécurité et surveillance privées	471	1,4%	209,9%

Source : Pôle Emploi Persee

En cumul sur douze mois, les métiers les plus recherchés par les employeurs se trouvent en grande majorité dans ces trois secteurs :

- « Services à la personne et à la collectivité » avec les métiers « Enseignement général du second degré » (1 574 offres), « Assistance auprès d'enfants » (1 201 offres) et « Services domestiques » (722 offres) ;
- « Agriculture et pêche, espaces naturels et espaces verts, soins aux animaux » avec le métier « Aide agricole de production fruitière et viticole » (1 900 offres) ;
- « Hôtellerie restauration, tourisme, loisirs et animation » avec les métiers « Personnel de cuisine » (799 offres) et « Service en restauration » (699 offres).

Statistiques et Indicateurs

Directeur de la publication ad-intérim : Alain MAUNY

Directeur de la rédaction : Josette BARREAUD

Conception et réalisation : Service SEE – Brigitte VIGOUROUX
Catherine DORNIC

Contact : statsPDL@pole-emploi.fr

www.observatoire-emploi-paysdelaloire.fr

SERVICE ETUDES ET EVALUATION – POLE EMPLOI PAYS DE LA LOIRE