



# Enquête Besoins en Main d'Œuvre 2015

## Maine et Loire

### Bassin de Angers

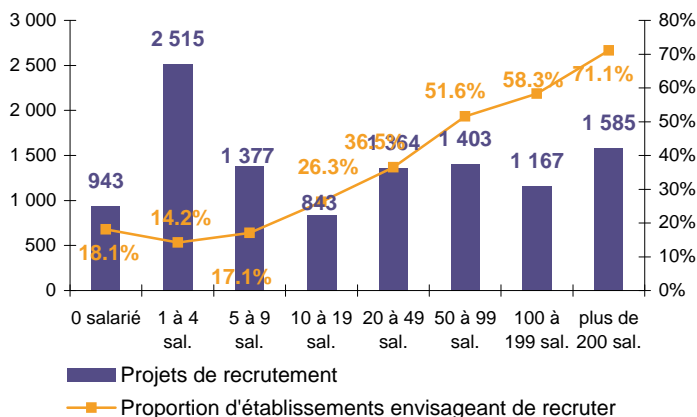


#### CHIFFRES CLES

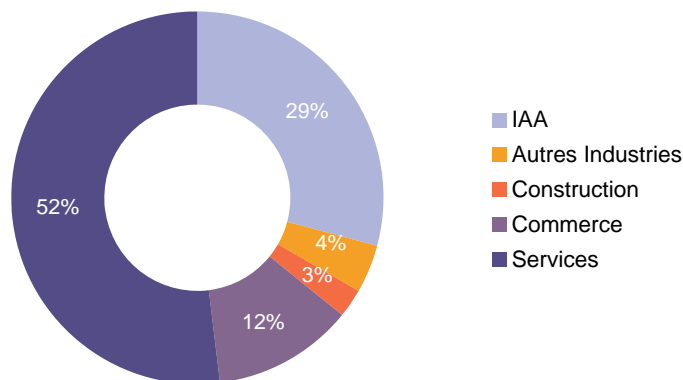
	Angers	Evolution /2014	Maine et Loire	Evolution /2014
Part d'établissements recruteurs	19.5%	→	19.4%	→
Projets de recrutement enregistrés	11 196	→	22 200	→
Part de difficultés de recrutement	31.2%	→	30.8%	→
Poids des projets saisonniers	45.1%	→	52.8%	→

#### LES SECTEURS QUI RECRUTENT

Projets de recrutement et proportion d'établissements recruteurs selon la taille de l'entreprise



Répartition des projets de recrutement par secteur d'activité



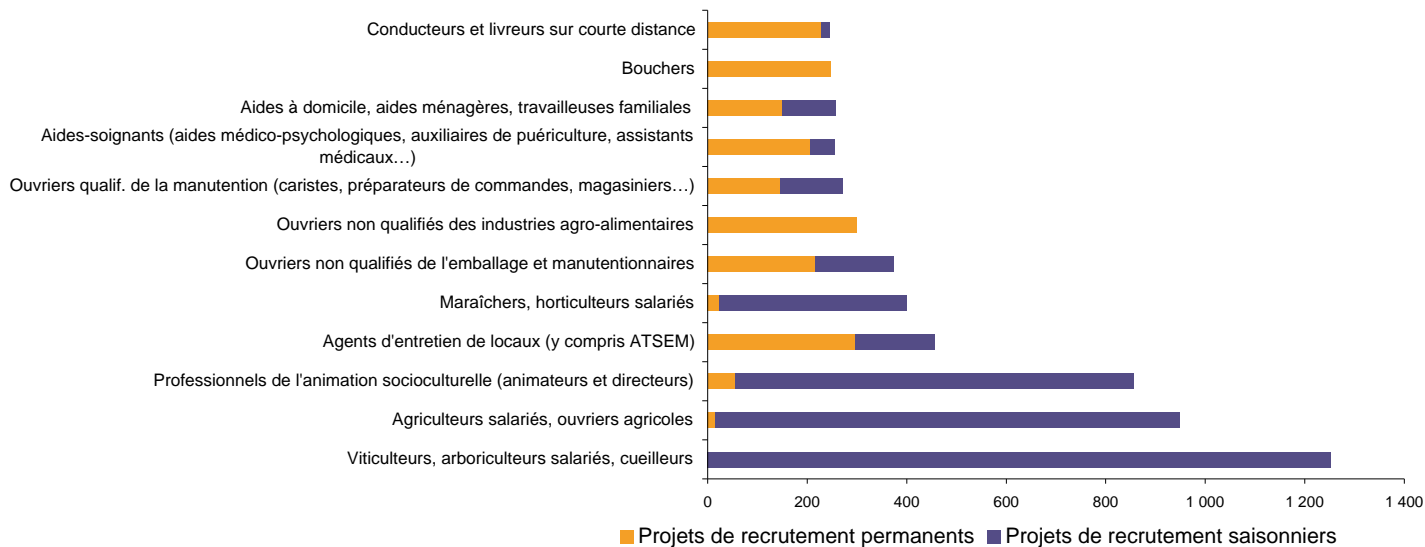
#### Poids des projets saisonniers



Cette étude résulte d'une enquête par questionnaires auto administrés en novembre 2012 auprès de l'ensemble des établissements (secteur privé, agricole, collectivités territoriales, fonction publique hospitalière) du bassin d'emploi. L'enquête BMO comptabilise les projets de recrutement (créations ou renouvellement de postes) déclarés par les employeurs et non les flux d'emploi, mesurés postérieurement. Autrement dit, l'indicateur traduit les anticipations des entrepreneurs sur leurs perspectives d'embauche pour l'année à venir.

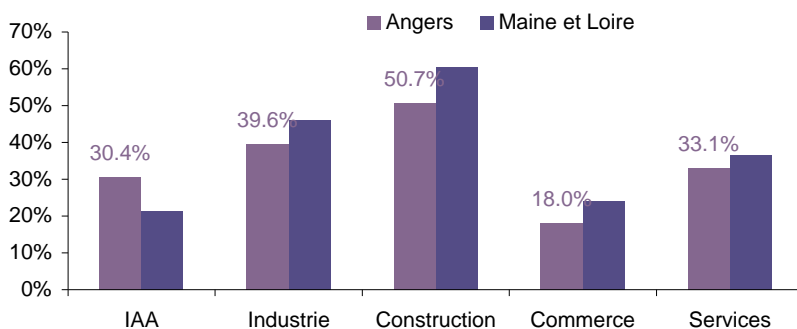
# LES METIERS RECHERCHES

## Les 12 métiers les plus recherchés



# LES METIERS EN TENSION

## Proportion de difficulté de recrutement par secteur d'activité



## Liste des métiers les plus souvent associés à des difficultés de recrutement

Métier	Effectifs à recruter	Taux de tension	Poids des recrutements saisonniers
Représentants auprès des particuliers (y compris agents immobiliers non cadres)	58	100%	0.0%
Conducteurs d'engins agricoles ou forestiers	39	100%	75.0%
Électriciens du bâtiment	25	100%	0.0%
Couvreur	24	100%	0.0%
Professeurs des écoles	17	100%	0.0%
Bûcherons, élagueurs, sylviculteurs salariés et agents forestiers	15	100%	0.0%
Ouvriers qualifiés de la maintenance en mécanique	54	98%	0.0%
Bouchers	247	97%	0.0%
Ouvriers non qualifiés des industries agro-alimentaires	299	96%	0.0%
Agents des services commerciaux des transports de voyageurs et du tourisme	22	95%	65.4%
Boulangers, pâtisseries	32	89%	0.0%
Ouvriers non qualifiés des travaux publics, du béton et de l'extraction	23	87%	0.0%

\* Uniquement sur les métiers qui recensent plus de 15 projets de recrutement du territoire

Rapport national, synthèses régionales, ... retrouvez toutes les informations sur l'enquête Besoins en Main d'Œuvre 2014 sur le site institutionnel de Pôle emploi [www.bmo.pole-emploi.org](http://www.bmo.pole-emploi.org)  
Toutes les informations régionales sont également sur [www.observatoire-emploi-paysdelaloire.fr](http://www.observatoire-emploi-paysdelaloire.fr)

Cette publication est la propriété de Pôle emploi Pays de la Loire. La mention de la source, à savoir Pôle emploi Pays de la Loire, doit être impérativement portée sur toute publication.

Contact : [statspdl@pole-emploi.fr](mailto:statspdl@pole-emploi.fr) - [www.observatoire-emploi-paysdelaloire.fr](http://www.observatoire-emploi-paysdelaloire.fr)

**Directeur de la publication :**  
Jean-Luc RECHER – Laurence ROSSI

**Directeur de la rédaction :**

Josette BARREAUD

**Conception et réalisation :**

Vincent RAGOT