



MARCHE DU TRAVAIL : SYNTHÈSE VENDEE

SITUATION AU 31/05/2015

DOCUMENT MENSUEL - LIBRE DE DIFFUSION SOUS RESERVE DE MENTION DE LA SOURCE « POLE EMPLOI PAYS DE LA LOIRE »

Avertissement : nouvelles séries du taux de chômage intégrant l'impact de la rénovation du questionnaire de l'enquête emploi de l'INSEE.

LE TAUX DE CHOMAGE

Au quatrième trimestre 2014, avec **8,6%** de la population active, le taux de chômage du département de la Vendée affiche une valeur inférieure à celle enregistrée au niveau régional (**9%**) et au niveau national (**10%**). En un an, le taux de chômage a augmenté de **0,4 point** sur le département, soit une situation plus favorable que celle de la région des Pays de la Loire (**+0,5 point**) et identique à celle de la France métropolitaine.

L'ESSENTIEL

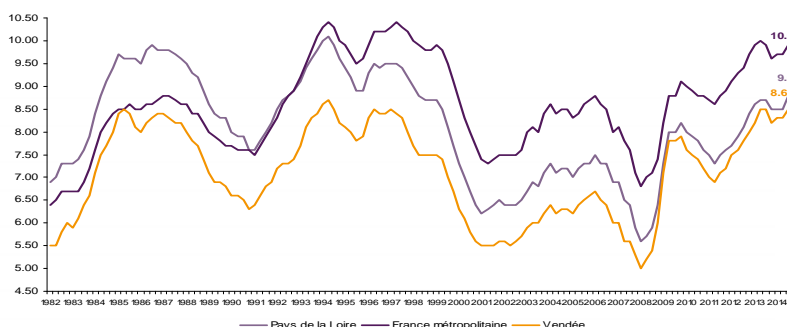
L'évolution annuelle du nombre de demandeurs d'emploi de catégorie A est de **+4,9%** à fin mai 2015.

Les demandeurs d'emploi de longue durée, qui représentent **40,6%** des demandeurs d'emploi, sont plus affectés par cette situation (**+11%** de progression annuelle).

53 354 demandeurs d'emploi (catégories A, B et C) en données CVS sont comptabilisés à fin mai sur le département de la Vendée, soit **10,2%** de plus qu'en mai 2014.

Au cours des douze derniers mois, Pôle emploi a recueilli **23 784** offres d'emploi soit une hausse de **0,3%** en évolution annuelle.

GRAPHIQUE 1

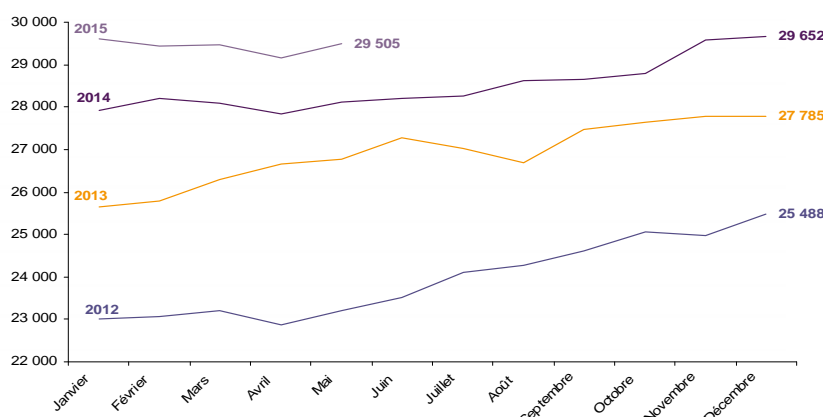


Source : INSEE

EVOLUTION DE LA DEFM CAT A (CVS)

En mai 2015, sur le département de la Vendée, la demande d'emploi de catégorie A se chiffre à **29 505** personnes. Elle est en hausse de **1,2%** par rapport à avril 2015.

GRAPHIQUE 2



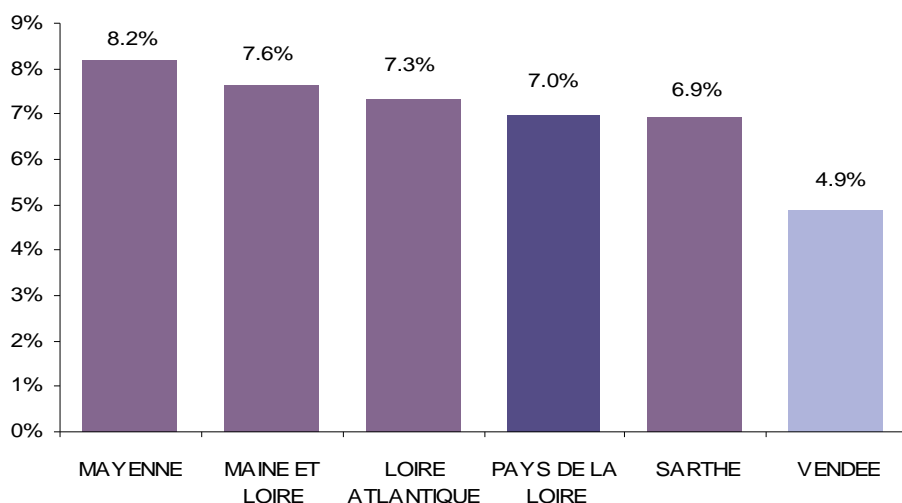
Source : Pôle Emploi



LA DEMANDE D'EMPLOI EN FIN DE MOIS (CATEGORIE A - CVS)

Fin mai 2015, le nombre de demandeurs d'emploi de catégorie A affiche une hausse **+4,9%** en évolution annuelle comparativement à mai 2014. Cette évolution est plus favorable que celle affichée par la région des Pays de la Loire (**7%**).

GRAPHIQUE 3

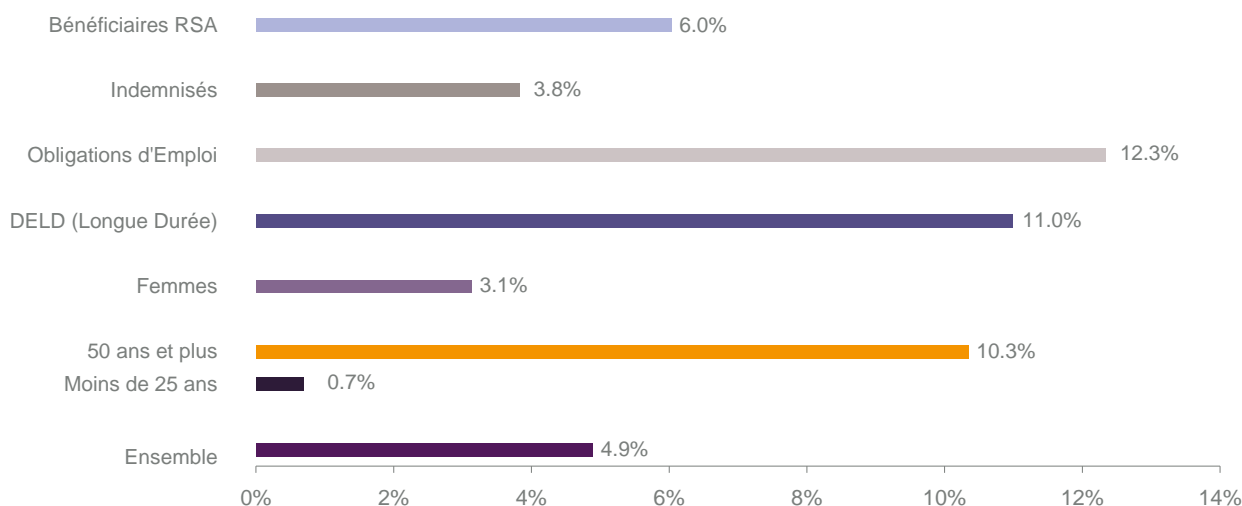


Source : Direccte et Pôle Emploi

En ajoutant à la catégorie A, les demandeurs d'emploi recensés en catégorie B et ceux en catégorie C, le nombre de demandeurs d'emploi se chiffre sur le département de la Vendée à **53 354** en données CVS, soit une progression de **+10,2%** par rapport à mai 2014.

EVOLUTION DE LA DEFM PAR POPULATION (CATEGORIE A)

GRAPHIQUE 4



Source : Pôle Emploi Persee

Même si l'évolution moyenne de la demande d'emploi de catégorie A s'établit à **+4,9%** en mai 2015, certaines catégories de population apparaissent plus fragilisées. C'est le cas des demandeurs d'emploi de 50 ans et plus, des demandeurs en obligation d'emploi et des demandeurs d'emploi de longue durée. En un an, leurs volumes ont respectivement progressé de **10,3%**, **12,3%** et **11%**.

LES 15 METIERS LES PLUS RECHERCHES PAR LES DEMANDEURS D'EMPLOI

DEFM catégorie A	mai 2015	Poids (métier / total des métiers)	Evolution annuelle
K1303 Assistance auprès d'enfants	958	3.6%	4.1%
K2204 Nettoyage de locaux	917	3.5%	0.2%
K1304 Services domestiques	697	2.6%	5.0%
D1214 Vente en habillement et accessoires de la personne	675	2.5%	-1.3%
M1607 Secrétariat	609	2.3%	2.4%
A1203 Entretien des espaces verts	603	2.3%	14.4%
H3302 Opérations manuelles d'assemblage, tri ou emballage	601	2.3%	1.3%
N1103 Magasinage et préparation de commandes	601	2.3%	10.7%
N1105 Manutention manuelle de charges	492	1.9%	8.4%
D1507 Mise en rayon libre-service	482	1.8%	1.0%
N4105 Conduite et livraison par tournées sur courte distance	448	1.7%	4.4%
I1203 Maintenance des bâtiments et des locaux	444	1.7%	8.0%
D1106 Vente en alimentation	442	1.7%	1.8%
G1602 Personnel de cuisine	441	1.7%	14.0%
H2102 Conduite d'équipement de production alimentaire	441	1.7%	8.1%

Source : Pôle Emploi Persee

A fin mai 2015, les métiers les plus recherchés par les demandeurs d'emploi se trouvent principalement dans ces trois secteurs :

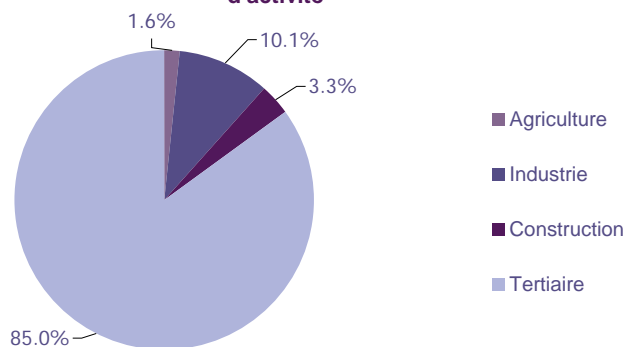
- « Services à la personne et à la collectivité » avec les métiers « Assistance auprès d'enfants » (958 demandeurs, +4,1%), « Nettoyage de locaux » (917 demandeurs, +0,2%) et « Services domestiques » (697 demandeurs, +5%) ;
- « Commerce, vente et grande distribution » avec les métiers « Vente en habillement et accessoires de la personne » (675 demandeurs, -1,3%), « Mise en rayon libre-service » (482 demandeurs, +1%) et « Vente en alimentation » (442 demandeurs, +1,8%) ;
- « Transport et logistique » avec les métiers « Magasinage et préparation de commandes » (601 demandeurs, +10,7%), « Manutention manuelle de charges » (492 demandeurs, +8,4%) et « Conduite et livraison par tournées sur courte distance » (448 demandeurs, +4,4%).

LES OFFRES D'EMPLOI ENREGISTREES (OEE) PAR SECTEUR D'ACTIVITE ET PAR CONTRAT DE TRAVAIL

REPARTITION DE L'OFFRE D'EMPLOI PAR SECTEUR D'ACTIVITE

GRAPHIQUE 5

Répartition de l'offre d'emploi cumulée par secteur d'activité



Secteurs	Cumul 12 mois	Evol. Annuelle Cumulée
Agriculture	380	-50.5%
Industrie	2 414	-0.5%
Construction	776	-20.7%
Tertiaire	20 214	3.4%
TOTAL	23 784	0.3%

Source : Pôle Emploi Persee

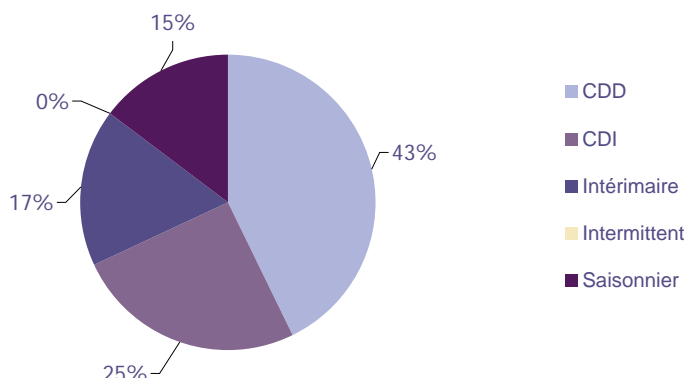
Sur un an, de juin 2014 à mai 2015, Pôle emploi a recueilli **23 784** offres d'emploi sur le département de la Vendée, soit **0,3%** de plus qu'au cours des douze mois précédents. **85%** de ces offres sont issues du tertiaire (**20 214** offres) et le volume de celles-ci augmente de **+3,4%**. La construction représente **3,3%**, l'agriculture **1,6%** et l'industrie **10,1%**.

A noter : les offres d'emploi intérimaire sont concentrées dans le tertiaire.

REPARTITION DE L'OFFRE D'EMPLOI PAR TYPE DE CONTRAT DE TRAVAIL

GRAPHIQUE 6

Répartition de l'offre d'emploi cumulée par type de contrat de travail



Contrats	Cumul 12 mois	Evol. Annuelle Cumulée
CDD	10 157	-5.3%
CDI	6 025	4.7%
Intérimaire	4 083	9.3%
Intermittent	26	-21.2%
Saisonnier	3 493	0.4%
TOTAL	23 784	0.3%

Source : Pôle Emploi Persee

Au regard des types de contrat de travail, la hausse est plus prononcée du côté des offres d'emploi intérimaire (+9,3%) et des offres d'emploi de type contrat à durée indéterminée (+4,7%). La hausse est plus modérée concernant les offres d'emploi saisonnier (+0,4%). A contrario, les offres d'emploi de type contrat à durée déterminée sont en baisse de -5,3% en évolution annuelle. Cette dernière typologie d'offres représente la plus importante part des offres avec 43%.

LES 15 METIERS LES PLUS RECHERCHES PAR LES EMPLOYEURS

Offres d'Emploi Enregistrées	De juin 2014 à mai 2015	Poids (métier / total des métiers)	Evolution annuelle cumulée
G1602 Personnel de cuisine	960	4.0%	0.6%
G1803 Service en restauration	852	3.6%	-9.8%
K2204 Nettoyage de locaux	697	2.9%	2.7%
G1603 Personnel polyvalent en restauration	639	2.7%	96.0%
H2102 Conduite d'équipement de production alimentaire	630	2.6%	0.0%
N4101 Conduite de transport de marchandises sur longue distance	476	2.0%	5.3%
C1504 Transaction immobilière	446	1.9%	1015.0%
G1203 Animation de loisirs auprès d'enfants ou d'adolescents	413	1.7%	14.4%
N1103 Magasinage et préparation de commandes	405	1.7%	-11.4%
K1304 Services domestiques	399	1.7%	3.6%
K1303 Assistance auprès d'enfants	357	1.5%	21.8%
G1204 Éducation en activités sportives	351	1.5%	22.7%
D1106 Vente en alimentation	329	1.4%	11.9%
A1203 Entretien des espaces verts	320	1.3%	-10.1%
H2903 Conduite d'équipement d'usinage	308	1.3%	13.2%

Source : Pôle Emploi Persee

En cumul sur douze mois, les métiers les plus recherchés par les employeurs se trouvent en grande majorité dans ces trois secteurs :

- « Hôtellerie-restauration, tourisme, loisirs et animation » avec les métiers « Personnel de cuisine » (960 offres), « Service en restauration » (852 offres) et « Personnel polyvalent en restauration » (639 offres) ;
- « Services à la personne et à la collectivité » avec les métiers « Nettoyage de locaux » (697 offres), « Services domestiques » (399 offres) et « Assistance auprès d'enfants » (357 offres) ;
- « Industrie » avec les métiers « Conduite d'équipement de production alimentaire » (630 offres) et « Conduite d'équipement d'usinage » (308 offres).

Statistiques et Indicateurs

Directeur de la publication ad-intérim : Alain MAUNY

Directeur de la rédaction : Josette BARREAU

Conception et réalisation : Service SEE – Brigitte VIGOUROUX
Catherine MOULIN

Contact : statsPDL@pole-emploi.fr

www.observatoire-emploi-paysdelaloire.fr