



L'indemnisation des demandeurs d'emploi Pays de la Loire

Document Mensuel

Situation au 31/01/2014



Libre de diffusion sous réserve de mention de la source « Pôle emploi Pays de la Loire »

1. Hausse annuelle de 0,9% du nombre de personnes indemnisées par Pôle emploi en Janvier 2014

Au mois de janvier 2014, Pôle emploi Pays de la Loire a indemnisé **172 180** personnes essentiellement en allocation ARE (77,7%). Une baisse de **1,3%** (en CVS) du nombre d'allocataires indemnisés est enregistrée par rapport à décembre 2013. Sur un an, le nombre total d'allocataires indemnisés est en hausse de **0,9%** (en CVS).

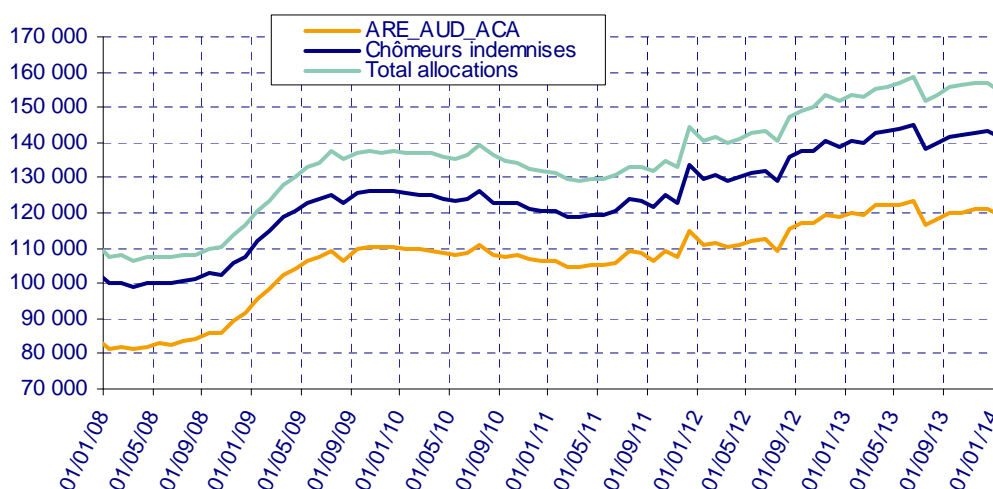
Nombre d'allocataires indemnisés au titre du dernier jour du mois (données CVS)

PAYS DE LA LOIRE	janvier 13	décembre 13	janvier 14	Evolution mensuelle %	Evolution annuelle %
Total BFM (CVS)	153 310	156 730	154 670	-1.3%	0.9%
Assurance chômage (ARE,AUD, et ACA)	120 080	121 390	119 280	-1.7%	-0.7%
Solidarité-Etat (*)	20 480	21 820	22 150	1.5%	8.2%
Chômeurs indemnisés (Assurance chômage+ Solidarité-Etat)	140 560	143 210	141 430	-1.2%	0.6%
Autres bénéficiaires (Pré-retraités et Formation)	12 750	13 520	13 240	-2.1%	3.8%

CVS : Correction des Variations Saisonnières

Source : Pôle emploi

Bénéficiaires en fin de mois Pays de la Loire (Données CVS)



Nombre d'allocataires indemnisés au titre du dernier jour du mois (données brutes)

PAYS DE LA LOIRE	janvier 13	décembre 13	janvier 14	Evolution annuelle %
Total BFM (données brutes)	170 750	164 516	172 180	0.8%
Assurance chômage (ARE,AUD, et ACA)	134 700	127 297	133 850	-0.6%
Allocation d'Aide au Retour à l'emploi	134 654	127 286	133 839	-0.6%
Allocation Unique Dégressive (AUD)	1			-100.0%
Allocation Chômeur Agé (ACA)	45	11	11	-75.6%
Solidarité-Etat	20 930	22 373	22 962	9.7%
Allocation de Solidarité Spécifique (ASS)	16 373	18 336	18 865	15.2%
Allocation Temporaires d'attente (ATA)	2 211	2 202	2 242	1.4%
Allocation Equivalent Retraite (AER)	2 284	1 462	1 467	-35.8%
Allocation Transitoire de Solidarité (ATS)	43	362	379	781.4%
Allocation Exceptionnelle de Retour à l'emploi (AEPE)				-
Allocation Transitoire (AT)				-
Allocation de Fin de droit (AFD)	16	9	8	-50.0%
Allocation de Professionnalisation et de Solidarité (APS)	3	2	1	-66.7%
Chômeurs indemnisés (Assurance chômage + Solidarité-Etat)	155 630	149 670	156 812	0.8%
Allocation d'Aide au Retour à l'emploi en Formation (AREF)	6 339	5 482	5 717	-9.8%
Pré-Retraite AS FNE (FNE)	120	69	67	-44.2%
Allocation Complémentaire (ACO)	2	2	2	-
Allocation d'Aide pour le Retour à l'Emploi (ARPE)				-
Allocation de Pré-Retraite Progressive (PRP)	8	3	3	-62.5%
Allocation Spécifique de Conversion (ASC)				-
Allocation de Solidarité Spécifique Formation (ASS-F)	33	34	46	39.4%
Aide Fin de Formation (AFF)	1			-100.0%
Allocation Spécifique de Reclassement (ASR)	14			-100.0%
Allocation Spécifique de Reclassement (ASRR)				-
Rémunération Formation Pôle emploi (RFPE)	1 126	1 274	1 332	18.3%
Allocation Transitoire Professionnelle (ATP)	1			-100.0%
Allocation en Faveur des Demandeurs d'emploi en Formation (AFDEF)	676	14	13	-98.1%
Allocation du Régime des Stagiaires Public (RSP)				-
Rémunération Fin de Formation 2011 (RFF)	1 527	1 820	2 102	37.7%
Allocation Sécurisation Professionnelle (ASP)	5 060	5 865	5 820	15.0%
Allocation Sécurisation Professionnelle (ASP-ARE)	213	283	266	24.9%
Autres bénéficiaires (Pré-retraités et Formation)	15 120	14 846	15 368	1.6%

Source : Pôle emploi

2. Hausse annuelle de 0,4% des premiers paiements sur admission-réadmission en Janvier 2014

23 634 premiers paiements sur admission-réadmission ont été effectués par Pôle emploi pour l'ensemble des allocations en janvier 2014. Une hausse de **3%** (en CVS) des premiers paiements est enregistrée par rapport à décembre 2013. Sur un an, le nombre de premiers paiements sur admission-réadmission est en hausse de **0,4%** (en CVS).

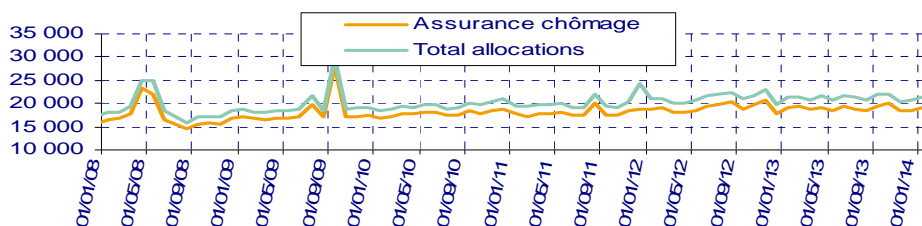
Premiers Paiements (CVS)

PAYS DE LA LOIRE	janvier 13	décembre 13	janvier 14	Evolution mensuelle %	Evolution annuelle %
Total Premiers Paiements (CVS)	21 220	20 680	21 310	3.0%	0.4%
dont Assurance chômage (CVS)	19 050	18 460	18 990	2.9%	-0.3%

CVS : Correction des Variations Saisonnières

Source : Pôle emploi

Evolution des premiers paiements Pays de la Loire (Données CVS)



Total Premiers Paiements (données brutes)

PAYS DE LA LOIRE	janvier 13	décembre 13	janvier 14	Evolution annuelle %
Premiers Paiements	23 527	20 354	23 634	0.5%
Assurance chômage (ARE,AUD, et ACA)	18 945	15 878	19 040	0.5%
Allocation d'Aide au Retour à l'emploi	18 944	15 878	19 040	0.5%
Allocation Unique Dégressive (AUD)	1			-100.0%
Allocation Chômeur Agé (ACA)				-
Solidarité-Etat	1 855	1 766	2 034	9.6%
Allocation de Solidarité Spécifique (ASS)	1 452	1 404	1 631	12.3%
Allocation Temporaires d'attente (ATA)	337	319	370	9.8%
Allocation Equivalent Retraite (AER)	16	9	1	-93.8%
Allocation Transitoire de Solidarité (ATS)	6	14	16	166.7%
Allocation Exceptionnelle de Retour à l'emploi (AEPE)	4			-100.0%
Allocation Transitoire (AT)				-
Allocation de Fin de droit (AFD)	37	19	15	-59.5%
Allocation de Professionnalisation et de Solidarité (APS)	3	1	1	-66.7%
Chômeurs indemnisés (Assurance chômage + Solidarité-Etat)	20 800	17 644	21 074	1.3%
Allocation Formation Reclassement (AFR)				-
Allocation Spécifique de Conversion (ASC)				-
Allocation du Régime des Stagiaires Public (RSP)				-
Allocation d'Aide au Retour à l'emploi en Formation (AREF)	1 388	1 310	1 200	-13.5%
Allocation de Solidarité Spécifique Formation (ASS-F)	10	23	28	180.0%
Aide Fin de Formation (AFF)	1	1		-100.0%
Allocation Spécifique de Reclassement (ASR)	1			-100.0%
Allocation Spécifique de Reclassement (ASRR)				-
Rémunération Formation Pôle emploi (RFPE)	297	497	324	9.1%
Allocation Transitoire Professionnelle (ATP)				-
Allocation en Faveur des Demandeurs d'emploi en Formation (AFDEF)	14	1	1	-92.9%
Pré-Retraite AS FNE (FNE)	2			-100.0%
Allocation Complémentaire (ACO)				-
Allocation d'Aide pour le Retour à l'Emploi (ARPE)				-
Allocation de Pré-Retraite Progressive (PRP)				-
Rémunération Fin de Formation 2011 (RFF)	386	260	385	-0.3%
Allocation Sécurisation Professionnelle (ASP)	596	573	579	-2.9%
Allocation Sécurisation Professionnelle (ASP-ARE)	32	45	43	34.4%
Autres bénéficiaires (Pré-retraités et Formation)	2 727	2 710	2 560	-6.1%

Source : Pôle emploi

3. Hausse annuelle de 2,1% des cessations de paiement ARE par Pôle emploi en Janvier 2014

16 398 cessations de paiement au titre de l'allocation d'Aide au Retour à l'Emploi sont enregistrées au cours du mois de janvier 2014 par Pôle emploi Pays de la Loire. Une hausse de 6,1% (en CVS) des cessations de paiement est enregistrée par rapport à décembre 2013. Sur un an, le nombre de cessations de paiement au titre de l'allocation d'Aide au Retour à l'Emploi est en augmentation de 2,1% (en CVS).

Cessations de paiement ARE (CVS)

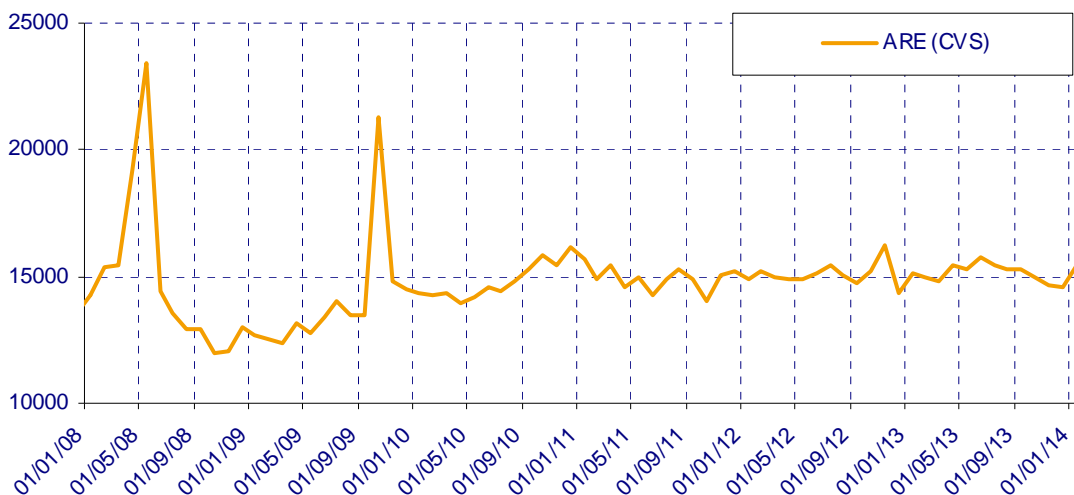
PAYS DE LA LOIRE	janvier 13	décembre 13	janvier 14	Evolution mensuelle %	Evolution annuelle %
Cessations de Paiement ARE (CVS)	15 110	14 540	15 430	6.1%	2.1%

CVS : Correction des Variations Saisonnières

Source : Pôle emploi

- ARE (allocation d'Aide au Retour à l'Emploi)

Evolution des cessations de paiement en ARE Pays de la Loire (Données CVS)



Cessations de paiement ARE (données brutes)

PAYS DE LA LOIRE	janvier 13	décembre 13	janvier 14	Evolution annuelle %
Cessations de Paiement ARE	16 066	14 320	16 398	2.1%
Allocation d'Aide au Retour à l'emploi	6	5	2	-66.7%
Allocation d'Aide au Retour à l'emploi (are 2003)	160	37	46	-71.3%
Allocation d'Aide au Retour à l'emploi (are 2006)	815	577	599	-26.5%
Allocation d'Aide au Retour à l'emploi (are 2009)	3 366	1 154	1 241	-63.1%
Allocation d'Aide au Retour à l'emploi (are 2011)	11 639	12 474	14 400	23.7%
Allocation d'Aide au Retour à l'emploi ONP	80	73	110	37.5%

Source : Pôle emploi

Cessations de paiement ARE (données brutes par motifs)

PAYS DE LA LOIRE	janvier 13	janvier 14	poids M	poids M A-1
Cessations de Paiement ARE par motifs	16 486	16 398	100.0%	100.0%
reprise_travail_declare	3 513	3 691	22.5%	21.3%
depart_retraite	286	125	0.8%	1.7%
fin_de_droits_reglementaires	4 519	4 788	29.2%	27.4%
prise_en_charge_securite_sociale	1 060	1 151	7.0%	6.4%
absence_pointage	2 426	2 422	14.8%	14.7%
entree_formation	950	824	5.0%	5.8%
radiations_Pole_Emploi	654	733	4.5%	4.0%
autres_causes	3 078	2 664	16.2%	18.7%

Source : Pôle emploi

Le motif « fin de droits réglementaires » dont le poids est de **29,2%** affiche une augmentation par rapport à janvier 2013 (**27,4%**) ainsi que le motif « reprise travail déclaré » qui représente **22,5%** du total des cessations (**21,3%** en janvier 2013).

4. Hausse cumulée de 1,9% des allocations versées à fin janvier 2014

Montant des Allocations versées (€)

PAYS DE LA LOIRE	janvier 13	janvier 14	Cumul de l'année	Evolution annuelle %	Evolution annuelle Cumulée
Total Allocations versées	161 082 240	164 108 276	164 108 276	1.9%	1.9%
Assurance chômage	147 864 832	150 545 225	150 545 225	1.8%	1.8%
dont ARE+AREF	134 014 839	135 710 624	135 710 624	1.3%	1.3%
Solidarité-Etat	13 217 409	13 563 052	13 563 052	2.6%	2.6%
dont ASS	7 612 208	8 797 063	8 797 063	15.6%	15.6%

Source : Pôle emploi

SOURCES :

Les bénéficiaires, les premiers paiements et les cessations de paiement sont issus de la statistique mensuelle de paiement, produite après la clôture de l'actualisation, c'est-à-dire aux environs du 20 du mois M+1 pour le mois M (13^{ème} jour ouvré).

www.observatoire-emploi-paysdelaloire.fr

Le service Statistiques, Etudes et Evaluation est à votre disposition pour tout complément d'information

Contact : statsPDL@pole-emploi.fr

Directeur de publication :
Gwenaël PROUTEAU
Directeur de la rédaction :
Josette BARREAUD
Conception et réalisation :
Service Statistiques, Etudes et
Evaluation – Catherine MOULIN,
Brigitte VIGOUROUX.

ANNEXES

Annexe 1 : Département Loire Atlantique

Nombre d'allocataires indemnisés au titre du dernier jour du mois (données CVS)

LOIRE ATLANTIQUE	janvier 13	décembre 13	janvier 14	Evolution mensuelle %	Evolution annuelle %
Total BFM (CVS)	55 970	58 430	57 430	-1.7%	2.6%
Assurance chômage (ARE,AUD, et ACA)	45 070	46 400	45 590	-1.7%	1.2%
Solidarité-Etat (*)	6 450	7 080	7 130	0.7%	10.5%
Chômeurs indemnisés (Assurance chômage+ Solidarité-Etat)	51 520	53 480	52 720	-1.4%	2.3%
Autres bénéficiaires (Pré-retraités et Formation)	4 450	4 950	4 710	-4.8%	5.8%

Source : Pôle emploi

Nombre d'allocataires indemnisés au titre du dernier jour du mois (données brutes)

LOIRE ATLANTIQUE	janvier 13	décembre 13	janvier 14	Evolution annuelle %
Total BFM (données brutes)	62 069	60 890	63 659	2.6%
Assurance chômage (ARE,AUD, et ACA)	50 217	48 303	50 804	1.2%
Allocation d'Aide au Retour à l'emploi	50 212	48 302	50 803	1.2%
Allocation Unique Dégressive (AUD)				-
Allocation Chômeur Agé (ACA)	5	1	1	-80.0%
Solidarité-Etat	6 633	7 272	7 432	12.0%
Allocation de Solidarité Spécifique (ASS)	5 228	5 942	6 071	16.1%
Allocation Temporaires d'attente (ATA)	987	970	999	1.2%
Allocation Equivalent Retraite (AER)	390	243	244	-37.4%
Allocation Transitoire de Solidarité (ATS)	18	109	114	533.3%
Allocation Exceptionnelle de Retour à l'emploi (AEPE)				-
Allocation Transitoire (AT)				-
Allocation de Fin de droit (AFD)	9	6	3	-66.7%
Allocation de Professionnalisation et de Solidarité (APS)	1	2	1	
Chômeurs indemnisés (Assurance chômage + Solidarité-Etat)	56 850	55 575	58 236	2.4%
Allocation d'Aide au Retour à l'emploi en Formation (AREF)	2 269	1 960	2 077	-8.5%
Pré-Retraite AS FNE (FNE)	36	20	20	-44.4%
Allocation Complémentaire (ACO)				-
Allocation d'Aide pour le Retour à l'Emploi (ARPE)				-
Allocation de Pré-Retraite Progressive (PRP)	2	1	1	-50.0%
Allocation Spécifique de Conversion (ASC)				-
Allocation de Solidarité Spécifique Formation (ASS-F)	10	16	17	70.0%
Aide Fin de Formation (AFF)				-
Allocation Spécifique de Reclassement (ASR)	7			-100.0%
Allocation Spécifique de Reclassement (ASRR)				-
Rémunération Formation Pôle emploi (RFPE)	344	378	374	8.7%
Allocation Transitoire Professionnelle (ATP)	1			-100.0%
Allocation en Faveur des Demandeurs d'emploi en Formation (AFDEF)	220	7	7	-96.8%
Allocation du Régime des Stagiaires Public (RSP)				-
Rémunération Fin de Formation 2011 (RFF)	526	622	698	32.7%
Allocation Sécurisation Professionnelle (ASP)	1 716	2 192	2 126	23.9%
Allocation Sécurisation Professionnelle (ASP-ARE)	88	119	103	17.0%
Autres bénéficiaires (Pré-retraités et Formation)	5 219	5 315	5 423	3.9%

Source : Pôle emploi

Premiers Paiements (CVS)

LOIRE ATLANTIQUE	janvier 13	décembre 13	janvier 14	Evolution mensuelle %	Evolution annuelle %
Total Premiers Paiements (CVS)	7 900	7 810	8 000	2.4%	1.3%
dont Assurance chômage (CVS)	7 090	6 960	7 160	2.9%	1.0%

CVS : Correction des Variations Saisonnières

Source : Pôle emploi

Total Premiers Paiements (données brutes)

LOIRE ATLANTIQUE	janvier 13	décembre 13	janvier 14	Evolution annuelle %
Premiers Paiements	8 731	7 531	8 850	1.4%
Assurance chômage (ARE,AUD, et ACA)	7 034	5 899	7 296	3.7%
Allocation d'Aide au Retour à l'emploi	7 033	5 899	7 296	3.7%
Allocation Unique Dégressive (AUD)	1			-100.0%
Allocation Chômeur Agé (ACA)				-
Solidarité-Etat	680	650	739	8.7%
Allocation de Solidarité Spécifique (ASS)	480	500	547	14.0%
Allocation Temporaires d'attente (ATA)	168	138	181	7.7%
Allocation Equivalent Retraite (AER)	5			-100.0%
Allocation Transitoire de Solidarité (ATS)	3	3	4	33.3%
Allocation Exceptionnelle de Retour à l'emploi (AEPE)	2			-100.0%
Allocation Transitoire (AT)				-
Allocation de Fin de droit (AFD)	20	8	6	-70.0%
Allocation de Professionnalisation et de Solidarité (APS)	2	1	1	-50.0%
Chômeurs indemnisés (Assurance chômage + Solidarité-Etat)	7 714	6 549	8 035	4.2%
Allocation Formation Reclassement (AFR)				-
Allocation Spécifique de Conversion (ASC)				-
Allocation du Régime des Stagiaires Public (RSP)				-
Allocation d'Aide au Retour à l'emploi en Formation (AREF)	545	478	419	-23.1%
Allocation de Solidarité Spécifique Formation (ASS-F)	4	8	10	150.0%
Aide Fin de Formation (AFF)				-
Allocation Spécifique de Reclassement (ASR)				-
Allocation Spécifique de Reclassement (ASRR)				-
Rémunération Formation Pôle emploi (RFPE)	100	151	82	-18.0%
Allocation Transitoire Professionnelle (ATP)				-
Allocation en Faveur des Demandeurs d'emploi en Formation (AFDEF)	6	1	1	-83.3%
Pré-Retraite AS FNE (FNE)				-
Allocation Complémentaire (ACO)				-
Allocation d'Aide pour le Retour à l'Emploi (ARPE)				-
Allocation de Pré-Retraite Progressive (PRP)				-
Rémunération Fin de Formation 2011 (RFF)	133	105	113	-15.0%
Allocation Sécurisation Professionnelle (ASP)	219	223	181	-17.4%
Allocation Sécurisation Professionnelle (ASP-ARE)	10	16	9	-10.0%
Autres bénéficiaires (Pré-retraités et Formation)	1 017	982	815	-19.9%

Source : Pôle emploi

Cessations de paiement ARE (CVS)

LOIRE ATLANTIQUE	janvier 13	décembre 13	janvier 14	Evolution mensuelle %	Evolution annuelle %
Cessations de Paiement ARE (CVS)	5 790	5 700	5 840	2.5%	0.9%

CVS : Correction des Variations Saisonnières

Source : Pôle emploi

Cessations de paiement ARE (données brutes)

LOIRE ATLANTIQUE	janvier 13	décembre 13	janvier 14	Evolution annuelle %
Cessations de Paiement ARE	6 225	5 621	6 272	0.8%
Allocation d'Aide au Retour à l'emploi	4	1	1	-75.0%
Allocation d'Aide au Retour à l'emploi (are 2003)	67	14	17	-74.6%
Allocation d'Aide au Retour à l'emploi (are 2006)	337	257	273	-19.0%
Allocation d'Aide au Retour à l'emploi (are 2009)	1 307	426	419	-67.9%
Allocation d'Aide au Retour à l'emploi (are 2011)	4 481	4 891	5 528	23.4%
Allocation d'Aide au Retour à l'emploi ONP	29	32	34	17.2%

Source : Pôle emploi

Cessations de paiement ARE (données brutes par motifs)

LOIRE ATLANTIQUE	janvier 13	janvier 14	poids M	poids M A-1
Cessations de Paiement ARE par motifs	6 410	6 272	100.0%	100.0%
reprise_travail_declare	1 423	1 504	24.0%	22.2%
depart_retraite	108	33	0.5%	1.7%
fin_de_droits_reglementaires	1 656	1 811	28.9%	25.8%
prise_en_charge_securite_sociale	381	419	6.7%	5.9%
absence_pointage	954	913	14.6%	14.9%
entree_formation	370	297	4.7%	5.8%
radiations_Pole_Emploi	287	262	4.2%	4.5%
autres_causes	1 231	1 033	16.5%	19.2%

Source : Pôle emploi

Annexe 2 : Département Maine et Loire

Nombre d'allocataires indemnisés au titre du dernier jour du mois (données CVS)

MAINE ET LOIRE	janvier 13	décembre 13	janvier 14	Evolution mensuelle %	Evolution annuelle %
Total BFM (CVS)	35 280	35 660	34 950	-2.0%	-0.9%
Assurance chômage (ARE,AUD, et ACA)	26 950	27 350	26 530	-3.0%	-1.6%
Solidarité-Etat (*)	5 220	5 340	5 470	2.4%	4.8%
Chômeurs indemnisés (Assurance chômage+ Solidarité-Etat)	32 170	32 690	32 000	-2.1%	-0.5%
Autres bénéficiaires (Pré-retraités et Formation)	3 110	2 970	2 950	-0.7%	-5.1%

Source : Pôle emploi

Nombre d'allocataires indemnisés au titre du dernier jour du mois (données brutes)

MAINE ET LOIRE	janvier 13	décembre 13	janvier 14	Evolution annuelle %
Total BFM (données brutes)	39 149	37 158	38 745	-1.0%
Assurance chômage (ARE,AUD, et ACA)	30 090	28 369	29 622	-1.6%
Allocation d'Aide au Retour à l'emploi	30 063	28 363	29 616	-1.5%
Allocation Unique Dégressive (AUD)	1			-100.0%
Allocation Chômeur Agé (ACA)	26	6	6	-76.9%
Solidarité-Etat	5 345	5 529	5 685	6.4%
Allocation de Solidarité Spécifique (ASS)	4 036	4 408	4 548	12.7%
Allocation Temporaires d'attente (ATA)	486	494	510	4.9%
Allocation Equivalent Retraite (AER)	808	532	527	-34.8%
Allocation Transitoire de Solidarité (ATS)	9	93	97	977.8%
Allocation Exceptionnelle de Retour à l'emploi (AEPE)				-
Allocation Transitoire (AT)				-
Allocation de Fin de droit (AFD)	5	2	3	-40.0%
Allocation de Professionnalisation et de Solidarité (APS)	1			-100.0%
Chômeurs indemnisés (Assurance chômage + Solidarité-Etat)	35 435	33 898	35 307	-0.4%
Allocation d'Aide au Retour à l'emploi en Formation (AREF)	1 449	1 285	1 366	-5.7%
Pré-Retraite AS FNE (FNE)	58	37	35	-39.7%
Allocation Complémentaire (ACO)				-
Allocation d'Aide pour le Retour à l'Emploi (ARPE)				-
Allocation de Pré-Retraite Progressive (PRP)				-
Allocation Spécifique de Conversion (ASC)				-
Allocation de Solidarité Spécifique Formation (ASS-F)	10	6	9	-10.0%
Aide Fin de Formation (AFF)				-
Allocation Spécifique de Reclassement (ASR)	6			-100.0%
Allocation Spécifique de Reclassement (ASRR)				-
Rémunération Formation Pôle emploi (RFPE)	259	332	372	43.6%
Allocation Transitoire Professionnelle (ATP)				-
Allocation en Faveur des Demandeurs d'emploi en Formation (AFDEF)	194	4	3	-98.5%
Allocation du Régime des Stagiaires Public (RSP)				-
Rémunération Fin de Formation 2011 (RFF)	352	416	488	38.6%
Allocation Sécurisation Professionnelle (ASP)	1 350	1 138	1 118	-17.2%
Allocation Sécurisation Professionnelle (ASP-ARE)	36	42	47	30.6%
Autres bénéficiaires (Pré-retraités et Formation)	3 714	3 260	3 438	-7.4%

Source : Pôle emploi

Premiers Paiements (CVS)

MAINE ET LOIRE	janvier 13	décembre 13	janvier 14	Evolution mensuelle %	Evolution annuelle %
Total Premiers Paiements (CVS)	4 780	4 540	4 650	2.4%	-2.7%
dont Assurance chômage (CVS)	4 260	4 030	4 100	1.7%	-3.8%

CVS : Correction des Variations Saisonnières

Source : Pôle emploi

Total Premiers Paiements (données brutes)

MAINE ET LOIRE	janvier 13	décembre 13	janvier 14	Evolution annuelle %
Premiers Paiements	5 396	4 633	5 247	-2.8%
Assurance chômage (ARE,AUD, et ACA)	4 349	3 621	4 185	-3.8%
Allocation d'Aide au Retour à l'emploi	4 349	3 621	4 185	-3.8%
Allocation Unique Dégressive (AUD)				-
Allocation Chômeur Agé (ACA)				-
Solidarité-Etat	429	396	470	9.6%
Allocation de Solidarité Spécifique (ASS)	341	304	376	10.3%
Allocation Temporaires d'attente (ATA)	69	75	87	26.1%
Allocation Equivalent Retraite (AER)	4	6		-100.0%
Allocation Transitoire de Solidarité (ATS)	1	5	5	400.0%
Allocation Exceptionnelle de Retour à l'emploi (AEPE)	2			-100.0%
Allocation Transitoire (AT)				-
Allocation de Fin de droit (AFD)	11	6	2	-81.8%
Allocation de Professionnalisation et de Solidarité (APS)	1			-100.0%
Chômeurs indemnisés (Assurance chômage + Solidarité-Etat)	4 778	4 017	4 655	-2.6%
Allocation Formation Reclassement (AFR)				-
Allocation Spécifique de Conversion (ASC)				-
Allocation du Régime des Stagiaires Public (RSP)				-
Allocation d'Aide au Retour à l'emploi en Formation (AREF)	288	297	284	-1.4%
Allocation de Solidarité Spécifique Formation (ASS-F)	5	7	6	20.0%
Aide Fin de Formation (AFF)	1	1		-100.0%
Allocation Spécifique de Reclassement (ASR)				-
Allocation Spécifique de Reclassement (ASRR)				-
Rémunération Formation Pôle emploi (RFPE)	57	125	94	64.9%
Allocation Transitoire Professionnelle (ATP)				-
Allocation en Faveur des Demandeurs d'emploi en Formation (AFDEF)	6			-100.0%
Pré-Retraite AS FNE (FNE)				-
Allocation Complémentaire (ACO)				-
Allocation d'Aide pour le Retour à l'Emploi (ARPE)				-
Allocation de Pré-Retraite Progressive (PRP)				-
Rémunération Fin de Formation 2011 (RFF)	103	65	97	-5.8%
Allocation Sécurisation Professionnelle (ASP)	156	117	98	-37.2%
Allocation Sécurisation Professionnelle (ASP-ARE)	2	4	13	550.0%
Autres bénéficiaires (Pré-retraités et Formation)	618	616	592	-4.2%

Source : Pôle emploi

Cessations de paiement ARE (CVS)

MAINE ET LOIRE	janvier 13	décembre 13	janvier 14	Evolution mensuelle %	Evolution annuelle %
Cessations de Paiement ARE (CVS)	3 300	3 090	3 410	10.4%	3.3%

CVS : Correction des Variations Saisonnières

Source : Pôle emploi

Cessations de paiement ARE (données brutes)

MAINE ET LOIRE	janvier 13	décembre 13	janvier 14	Evolution annuelle %
Cessations de Paiement ARE	3 480	3 107	3 594	3.3%
Allocation d'Aide au Retour à l'emploi		2	1	-
Allocation d'Aide au Retour à l'emploi (are 2003)	29	14	8	-72.4%
Allocation d'Aide au Retour à l'emploi (are 2006)	207	137	130	-37.2%
Allocation d'Aide au Retour à l'emploi (are 2009)	787	264	272	-65.4%
Allocation d'Aide au Retour à l'emploi (are 2011)	2 433	2 674	3 155	29.7%
Allocation d'Aide au Retour à l'emploi ONP	24	16	28	16.7%

Source : Pôle emploi

Cessations de paiement ARE (données brutes par motifs)

MAINE ET LOIRE	janvier 13	janvier 14	poids M	poids M A-1
Cessations de Paiement ARE par motifs	3 591	3 594	100.0%	100.0%
reprise_travail_declare	707	744	20.7%	19.7%
depart_retraite	52	34	0.9%	1.4%
fin_de_droits_réglementaires	1 050	1 098	30.6%	29.2%
prise_en_charge_securite_sociale	236	268	7.5%	6.6%
absence_pointage	568	534	14.9%	15.8%
entree_formation	175	209	5.8%	4.9%
radiations_Pole_Emploi	95	130	3.6%	2.6%
autres_causes	708	577	16.1%	19.7%

Source : Pôle emploi

Annexe 3 : Département Mayenne

Nombre d'allocataires indemnisés au titre du dernier jour du mois (données CVS)

MAYENNE	janvier 13	décembre 13	janvier 14	Evolution mensuelle %	Evolution annuelle %
Total BFM (CVS)	10 490	10 240	10 290	0.5%	-1.9%
Assurance chômage (ARE,AUD, et ACA)	8 190	7 810	7 770	-0.5%	-5.1%
Solidarité-Etat (*)	1 350	1 440	1 490	3.5%	10.4%
Chômeurs indemnisés (Assurance chômage+ Solidarité-Etat)	9 540	9 250	9 260	0.1%	-2.9%
Autres bénéficiaires (Pré-retraités et Formation)	950	990	1 030	4.0%	8.4%

Source : Pôle emploi

Nombre d'allocataires indemnisés au titre du dernier jour du mois (données brutes)

MAYENNE	janvier 13	décembre 13	janvier 14	Evolution annuelle %
Total BFM (données brutes)	11 441	10 714	11 215	-2.0%
Assurance chômage (ARE,AUD, et ACA)	8 911	8 073	8 448	-5.2%
Allocation d'Aide au Retour à l'emploi	8 910	8 073	8 448	-5.2%
Allocation Unique Dégressive (AUD)				-
Allocation Chômeur Agé (ACA)	1			-100.0%
Solidarité-Etat	1 381	1 490	1 538	11.4%
Allocation de Solidarité Spécifique (ASS)	1 013	1 153	1 196	18.1%
Allocation Temporaires d'attente (ATA)	233	244	250	7.3%
Allocation Equivalent Retraite (AER)	129	69	67	-48.1%
Allocation Transitoire de Solidarité (ATS)	6	24	25	316.7%
Allocation Exceptionnelle de Retour à l'emploi (AEPE)				-
Allocation Transitoire (AT)				-
Allocation de Fin de droit (AFD)				-
Allocation de Professionnalisation et de Solidarité (APS)				-
Chômeurs indemnisés (Assurance chômage + Solidarité-Etat)	10 292	9 563	9 986	-3.0%
Allocation d'Aide au Retour à l'emploi en Formation (AREF)	553	473	493	-10.8%
Pré-Retraite AS FNE (FNE)	9	7	7	-22.2%
Allocation Complémentaire (ACO)				-
Allocation d'Aide pour le Retour à l'Emploi (ARPE)				-
Allocation de Pré-Retraite Progressive (PRP)	2			-100.0%
Allocation Spécifique de Conversion (ASC)				-
Allocation de Solidarité Spécifique Formation (ASS-F)			1	-
Aide Fin de Formation (AFF)				-
Allocation Spécifique de Reclassement (ASR)				-
Allocation Spécifique de Reclassement (ASRR)				-
Rémunération Formation Pôle emploi (RFPE)	113	77	90	-20.4%
Allocation Transitoire Professionnelle (ATP)				-
Allocation en Faveur des Demandeurs d'emploi en Formation (AFDEF)	72			-100.0%
Allocation du Régime des Stagiaires Public (RSP)				-
Rémunération Fin de Formation 2011 (RFF)	117	154	179	53.0%
Allocation Sécurisation Professionnelle (ASP)	275	419	440	60.0%
Allocation Sécurisation Professionnelle (ASP-ARE)	8	21	19	137.5%
Autres bénéficiaires (Pré-retraités et Formation)	1 149	1 151	1 229	7.0%

Source : Pôle emploi

Premiers Paiements (CVS)

MAYENNE	janvier 13	décembre 13	janvier 14	Evolution mensuelle %	Evolution annuelle %
Total Premiers Paiements (CVS)	1 480	1 450	1 540	6.2%	4.1%
dont Assurance chômage (CVS)	1 320	1 330	1 350	1.5%	2.3%

CVS : Correction des Variations Saisonnières

Source : Pôle emploi

Total Premiers Paiements (données brutes)

MAYENNE	janvier 13	décembre 13	janvier 14	Evolution annuelle %
Premiers Paiements	1 591	1 412	1 660	4.3%
Assurance chômage (ARE,AUD, et ACA)	1 286	1 077	1 279	-0.5%
Allocation d'Aide au Retour à l'emploi	1 286	1 077	1 279	-0.5%
Allocation Unique Dégressive (AUD)				-
Allocation Chômeur Agé (ACA)				-
Solidarité-Etat	114	125	140	22.8%
Allocation de Solidarité Spécifique (ASS)	95	92	114	20.0%
Allocation Temporaires d'attente (ATA)	18	32	26	44.4%
Allocation Equivalent Retraite (AER)				-
Allocation Transitoire de Solidarité (ATS)				-
Allocation Exceptionnelle de Retour à l'emploi (AEPE)				-
Allocation Transitoire (AT)				-
Allocation de Fin de droit (AFD)	1	1		-100.0%
Allocation de Professionnalisation et de Solidarité (APS)				-
Chômeurs indemnisés (Assurance chômage+ Solidarité-Etat)	1 400	1 202	1 419	1.4%
Allocation Formation Reclassement (AFR)				-
Allocation Spécifique de Conversion (ASC)				-
Allocation du Régime des Stagiaires Public (RSP)				-
Allocation d'Aide au Retour à l'emploi en Formation (AREF)	97	114	113	16.5%
Allocation de Solidarité Spécifique Formation (ASS-F)			1	-
Aide Fin de Formation (AFF)				-
Allocation Spécifique de Reclassement (ASR)				-
Allocation Spécifique de Reclassement (ASRR)				-
Rémunération Formation Pôle emploi (RFPE)	35	38	29	-17.1%
Allocation Transitoire Professionnelle (ATP)				-
Allocation en Faveur des Demandeurs d'emploi en Formation (AFDEF)	1			-100.0%
Pré-Retraite AS FNE (FNE)				-
Allocation Complémentaire (ACO)				-
Allocation d'Aide pour le Retour à l'Emploi (ARPE)				-
Allocation de Pré-Retraite Progressive (PRP)				-
Rémunération Fin de Formation 2011 (RFF)	24	19	35	45.8%
Allocation Sécurisation Professionnelle (ASP)	34	36	60	76.5%
Allocation Sécurisation Professionnelle (ASP-ARE)		3	3	-
Autres bénéficiaires (Pré-retraités et Formation)	191	210	241	26.2%

Source : Pôle emploi

Cessations de paiement ARE (CVS)

MAYENNE	janvier 13	décembre 13	janvier 14	Evolution mensuelle %	Evolution annuelle %
Cessations de Paiement ARE (CVS)	1 100	1 040	1 150	10.6%	4.5%

CVS : Correction des Variations Saisonnières

Source : Pôle emploi

Cessations de paiement ARE (données brutes)

MAYENNE	janvier 13	décembre 13	janvier 14	Evolution annuelle %
Cessations de Paiement ARE	1 153	986	1 211	5.0%
Allocation d'Aide au Retour à l'emploi				-
Allocation d'Aide au Retour à l'emploi (are 2003)	9	3	3	-66.7%
Allocation d'Aide au Retour à l'emploi (are 2006)	47	23	23	-51.1%
Allocation d'Aide au Retour à l'emploi (are 2009)	203	73	98	-51.7%
Allocation d'Aide au Retour à l'emploi (are 2011)	891	882	1 075	20.7%
Allocation d'Aide au Retour à l'emploi ONP	3	5	12	300.0%

Source : Pôle emploi

Cessations de paiement ARE (données brutes par motifs)

MAYENNE	janvier 13	janvier 14	poids M	poids M A-1
Cessations de Paiement ARE par motifs	1 174	1 211	100.0%	100.0%
reprise_travail_declare	292	300	24.8%	24.9%
depart_retraite	22	10	0.8%	1.9%
fin_de_droits_réglementaires	298	278	23.0%	25.4%
prise_en_charge_securite_sociale	74	63	5.2%	6.3%
absence_pointage	183	190	15.7%	15.6%
entree_formation	49	72	5.9%	4.2%
radiations_Pole_Emploi	44	94	7.8%	3.7%
autres_causes	212	204	16.8%	18.1%

Source : Pôle emploi

Annexe 4 : Département Sarthe

Nombre d'allocataires indemnisés au titre du dernier jour du mois (données CVS)

SARTHE	janvier 13	décembre 13	janvier 14	Evolution mensuelle %	Evolution annuelle %
Total BFM (CVS)	23 640	23 840	23 560	-1.2%	-0.3%
Assurance chômage (ARE,AUD, et ACA)	18 260	17 900	17 610	-1.6%	-3.6%
Solidarité-Etat (*)	3 510	3 810	3 850	1.0%	9.7%
Chômeurs indemnisés (Assurance chômage+ Solidarité-Etat)	21 770	21 710	21 460	-1.2%	-1.4%
Autres bénéficiaires (Pré-retraités et Formation)	1 870	2 130	2 100	-1.4%	12.3%

Source : Pôle emploi

Nombre d'allocataires indemnisés au titre du dernier jour du mois (données brutes)

SARTHE	janvier 13	décembre 13	janvier 14	Evolution annuelle %
Total BFM (données brutes)	25 852	24 573	25 746	-0.4%
Assurance chômage (ARE,AUD, et ACA)	20 166	18 426	19 456	-3.5%
Allocation d'Aide au Retour à l'emploi	20 157	18 425	19 455	-3.5%
Allocation Unique Dégressive (AUD)				-
Allocation Chômeur Agé (ACA)	9	1	1	-88.9%
Solidarité-Etat	3 545	3 832	3 917	10.5%
Allocation de Solidarité Spécifique (ASS)	2 915	3 246	3 343	14.7%
Allocation Temporaires d'attente (ATA)	283	347	329	16.3%
Allocation Equivalent Retraite (AER)	340	201	203	-40.3%
Allocation Transitoire de Solidarité (ATS)	6	38	40	566.7%
Allocation Exceptionnelle de Retour à l'emploi (AEPE)				-
Allocation Transitoire (AT)				-
Allocation de Fin de droit (AFD)			2	-
Allocation de Professionnalisation et de Solidarité (APS)	1			-100.0%
Chômeurs indemnisés (Assurance chômage + Solidarité-Etat)	23 711	22 258	23 373	-1.4%
Allocation d'Aide au Retour à l'emploi en Formation (AREF)	827	744	748	-9.6%
Pré-Retraite AS FNE (FNE)	4	1	1	-75.0%
Allocation Complémentaire (ACO)				-
Allocation d'Aide pour le Retour à l'Emploi (ARPE)				-
Allocation de Pré-Retraite Progressive (PRP)	2	1	1	-50.0%
Allocation Spécifique de Conversion (ASC)				-
Allocation de Solidarité Spécifique Formation (ASS-F)	8	9	11	37.5%
Aide Fin de Formation (AFF)				-
Allocation Spécifique de Reclassement (ASR)				-
Allocation Spécifique de Reclassement (ASRR)				-
Rémunération Formation Pôle emploi (RFPE)	193	233	236	22.3%
Allocation Transitoire Professionnelle (ATP)				-
Allocation en Faveur des Demandeurs d'emploi en Formation (AFDEF)	91	2	2	-97.8%
Allocation du Régime des Stagiaires Public (RSP)				-
Rémunération Fin de Formation 2011 (RFF)	189	260	302	59.8%
Allocation Sécurisation Professionnelle (ASP)	777	1 000	1 014	30.5%
Allocation Sécurisation Professionnelle (ASP-ARE)	50	65	58	16.0%
Autres bénéficiaires (Pré-retraités et Formation)	2 141	2 315	2 373	10.8%

Source : Pôle emploi

Premiers Paiements (CVS)

SARTHE	janvier 13	décembre 13	janvier 14	Evolution mensuelle %	Evolution annuelle %
Total Premiers Paiements (CVS)	3 150	3 060	3 130	2.3%	-0.6%
dont Assurance chômage (CVS)	2 850	2 680	2 800	4.5%	-1.8%

CVS : Correction des Variations Saisonnières

Source : Pôle emploi

Total Premiers Paiements (données brutes)

SARTHE	janvier 13	décembre 13	janvier 14	Evolution annuelle %
Premiers Paiements	3 465	2 974	3 449	-0.5%
Assurance chômage (ARE,AUD, et ACA)	2 782	2 251	2 734	-1.7%
Allocation d'Aide au Retour à l'emploi	2 782	2 251	2 734	-1.7%
Allocation Unique Dégressive (AUD)				-
Allocation Chômeur Agé (ACA)				-
Solidarité-Etat	288	283	316	9.7%
Allocation de Solidarité Spécifique (ASS)	231	227	262	13.4%
Allocation Temporaires d'attente (ATA)	52	51	48	-7.7%
Allocation Equivalent Retraite (AER)	1			-100.0%
Allocation Transitoire de Solidarité (ATS)	2	2	2	
Allocation Exceptionnelle de Retour à l'emploi (AEPE)				-
Allocation Transitoire (AT)				-
Allocation de Fin de droit (AFD)	2	3	4	100.0%
Allocation de Professionnalisation et de Solidarité (APS)				-
Chômeurs indemnisés (Assurance chômage + Solidarité-Etat)	3 070	2 534	3 050	-0.7%
Allocation Formation Reclassement (AFR)				-
Allocation Spécifique de Conversion (ASC)				-
Allocation du Régime des Stagiaires Public (RSP)				-
Allocation d'Aide au Retour à l'emploi en Formation (AREF)	189	203	161	-14.8%
Allocation de Solidarité Spécifique Formation (ASS-F)		5	5	-
Aide Fin de Formation (AFF)				-
Allocation Spécifique de Reclassement (ASR)				-
Allocation Spécifique de Reclassement (ASRR)				-
Rémunération Formation Pôle emploi (RFPE)	67	90	72	7.5%
Allocation Transitoire Professionnelle (ATP)				-
Allocation en Faveur des Demandeurs d'emploi en Formation (AFDEF)				-
Pré-Retraite AS FNE (FNE)				-
Allocation Complémentaire (ACO)				-
Allocation d'Aide pour le Retour à l'Emploi (ARPE)				-
Allocation de Pré-Retraite Progressive (PRP)				-
Rémunération Fin de Formation 2011 (RFF)	39	36	52	33.3%
Allocation Sécurisation Professionnelle (ASP)	86	95	103	19.8%
Allocation Sécurisation Professionnelle (ASP-ARE)	14	11	6	-57.1%
Autres bénéficiaires (Pré-retraités et Formation)	395	440	399	1.0%

Source : Pôle emploi

Cessations de paiement ARE (CVS)

SARTHE	janvier 13	décembre 13	janvier 14	Evolution mensuelle %	Evolution annuelle %
Cessations de Paiement ARE (CVS)	2 260	2 120	2 270	7.1%	0.4%

CVS : Correction des Variations Saisonnières

Source : Pôle emploi

Cessations de paiement ARE (données brutes)

SARTHE	janvier 13	décembre 13	janvier 14	Evolution annuelle %
Cessations de Paiement ARE	2 355	2 078	2 359	0.2%
Allocation d'Aide au Retour à l'emploi	1	2		-100.0%
Allocation d'Aide au Retour à l'emploi (are 2003)	27	3	9	-66.7%
Allocation d'Aide au Retour à l'emploi (are 2006)	97	69	79	-18.6%
Allocation d'Aide au Retour à l'emploi (are 2009)	500	167	216	-56.8%
Allocation d'Aide au Retour à l'emploi (are 2011)	1 713	1 821	2 036	18.9%
Allocation d'Aide au Retour à l'emploi ONP	17	16	19	11.8%

Source : Pôle emploi

Cessations de paiement ARE (données brutes par motifs)

SARTHE	janvier 13	janvier 14	poids M	poids M A-1
Cessations de Paiement ARE par motifs	2 398	2 359	100.0%	100.0%
reprise_travail_declare	416	425	18.0%	17.3%
depart_retraite	45	30	1.3%	1.9%
fin_de_droits_réglementaires	691	726	30.8%	28.8%
prise_en_charge_securite_sociale	171	189	8.0%	7.1%
absence_pointage	349	360	15.3%	14.6%
entree_formation	138	98	4.2%	5.8%
radiations_Pole_Emploi	121	149	6.3%	5.0%
autres_causes	467	382	16.2%	19.5%

Source : Pôle emploi

Annexe 5 : Département Vendée

Nombre d'allocataires indemnisés au titre du dernier jour du mois (données CVS)

VENDEE	janvier 13	décembre 13	janvier 14	Evolution mensuelle %	Evolution annuelle %
Total BFM (CVS)	27 930	28 560	28 440	-0.4%	1.8%
Assurance chômage (ARE,AUD, et ACA)	21 610	21 930	21 780	-0.7%	0.8%
Solidarité-Etat (*)	3 950	4 150	4 210	1.4%	6.6%
Chômeurs indemnisés (Assurance chômage+ Solidarité-Etat)	25 560	26 080	25 990	-0.3%	1.7%
Autres bénéficiaires (Pré-retraités et Formation)	2 370	2 480	2 450	-1.2%	3.4%

Source : Pôle emploi

Nombre d'allocataires indemnisés au titre du dernier jour du mois (données brutes)

VENDEE	janvier 13	décembre 13	janvier 14	Evolution annuelle %
Total BFM (données brutes)	32 239	31 181	32 815	1.8%
Assurance chômage (ARE,AUD, et ACA)	25 316	24 126	25 520	0.8%
Allocation d'Aide au Retour à l'emploi	25 312	24 123	25 517	0.8%
Allocation Unique Dégressive (AUD)				-
Allocation Chômeur Agé (ACA)	4	3	3	-25.0%
Solidarité-Etat	4 026	4 250	4 390	9.0%
Allocation de Solidarité Spécifique (ASS)	3 181	3 587	3 707	16.5%
Allocation Temporaires d'attente (ATA)	222	147	154	-30.6%
Allocation Equivalent Retraite (AER)	617	417	426	-31.0%
Allocation Transitoire de Solidarité (ATS)	4	98	103	2475.0%
Allocation Exceptionnelle de Retour à l'emploi (AEPE)				-
Allocation Transitoire (AT)				-
Allocation de Fin de droit (AFD)	2	1		-100.0%
Allocation de Professionnalisation et de Solidarité (APS)				-
Chômeurs indemnisés (Assurance chômage + Solidarité-Etat)	29 342	28 376	29 910	1.9%
Allocation d'Aide au Retour à l'emploi en Formation (AREF)	1 241	1 020	1 033	-16.8%
Pré-Retraite AS FNE (FNE)	13	4	4	-69.2%
Allocation Complémentaire (ACO)	2	2	2	-
Allocation d'Aide pour le Retour à l'Emploi (ARPE)				-
Allocation de Pré-Retraite Progressive (PRP)	2	1	1	-50.0%
Allocation Spécifique de Conversion (ASC)				-
Allocation de Solidarité Spécifique Formation (ASS-F)	5	3	8	60.0%
Aide Fin de Formation (AFF)	1			-100.0%
Allocation Spécifique de Reclassement (ASR)	1			-100.0%
Allocation Spécifique de Reclassement (ASRR)				-
Rémunération Formation Pôle emploi (RFPE)	217	254	260	19.8%
Allocation Transitoire Professionnelle (ATP)				-
Allocation en Faveur des Demandeurs d'emploi en Formation (AFDEF)	99	1	1	-99.0%
Allocation du Régime des Stagiaires Public (RSP)				-
Rémunération Fin de Formation 2011 (RFF)	343	368	435	26.8%
Allocation Sécurisation Professionnelle (ASP)	942	1 116	1 122	19.1%
Allocation Sécurisation Professionnelle (ASP-ARE)	31	36	39	25.8%
Autres bénéficiaires (Pré-retraités et Formation)	2 897	2 805	2 905	0.3%

Source : Pôle emploi

Premiers Paiements (CVS)

VENDEE	janvier 13	décembre 13	janvier 14	Evolution mensuelle %	Evolution annuelle %
Total Premiers Paiements (CVS)	3 910	3 820	3 990	4.5%	2.0%
dont Assurance chômage (CVS)	3 530	3 460	3 580	3.5%	1.4%

CVS : Correction des Variations Saisonnières

Source : Pôle emploi

Total Premiers Paiements (données brutes)

VENDEE	janvier 13	décembre 13	janvier 14	Evolution annuelle %
Premiers Paiements	4 344	3 804	4 428	1.9%
Assurance chômage (ARE,AUD, et ACA)	3 494	3 030	3 546	1.5%
Allocation d'Aide au Retour à l'emploi	3 494	3 030	3 546	1.5%
Allocation Unique Dégressive (AUD)				-
Allocation Chômeur Agé (ACA)				-
Solidarité-Etat	344	312	369	7.3%
Allocation de Solidarité Spécifique (ASS)	305	281	332	8.9%
Allocation Temporaires d'attente (ATA)	30	23	28	-6.7%
Allocation Equivalent Retraite (AER)	6	3	1	-83.3%
Allocation Transitoire de Solidarité (ATS)		4	5	-
Allocation Exceptionnelle de Retour à l'emploi (AEPE)				-
Allocation Transitoire (AT)				-
Allocation de Fin de droit (AFD)	3	1	3	-
Allocation de Professionnalisation et de Solidarité (APS)				-
Chômeurs indemnisés (Assurance chômage + Solidarité-Etat)	3 838	3 342	3 915	2.0%
Allocation Formation Reclassement (AFR)				-
Allocation Spécifique de Conversion (ASC)				-
Allocation du Régime des Stagiaires Public (RSP)				-
Allocation d'Aide au Retour à l'emploi en Formation (AREF)	269	218	223	-17.1%
Allocation de Solidarité Spécifique Formation (ASS-F)	1	3	6	500.0%
Aide Fin de Formation (AFF)				-
Allocation Spécifique de Reclassement (ASR)	1			-100.0%
Allocation Spécifique de Reclassement (ASRR)				-
Rémunération Formation Pôle emploi (RFPE)	38	93	47	23.7%
Allocation Transitoire Professionnelle (ATP)				-
Allocation en Faveur des Demandeurs d'emploi en Formation (AFDEF)	1			-100.0%
Pré-Retraite AS FNE (FNE)	2			-100.0%
Allocation Complémentaire (ACO)				-
Allocation d'Aide pour le Retour à l'Emploi (ARPE)				-
Allocation de Pré-Retraite Progressive (PRP)				-
Rémunération Fin de Formation 2011 (RFF)	87	35	88	1.1%
Allocation Sécurisation Professionnelle (ASP)	101	102	137	35.6%
Allocation Sécurisation Professionnelle (ASP-ARE)	6	11	12	100.0%
Autres bénéficiaires (Pré-retraités et Formation)	506	462	513	1.4%

Source : Pôle emploi

Cessations de paiement ARE (CVS)

VENDEE	janvier 13	décembre 13	janvier 14	Evolution mensuelle %	Evolution annuelle %
Cessations de Paiement ARE (CVS)	2 660	2 590	2 760	6.6%	3.8%

CVS : Correction des Variations Saisonnières

Source : Pôle emploi

Cessations de paiement ARE (données brutes)

VENDEE	janvier 13	décembre 13	janvier 14	Evolution annuelle %
Cessations de Paiement ARE	2 853	2 528	2 962	3.8%
Allocation d'Aide au Retour à l'emploi	1			-100.0%
Allocation d'Aide au Retour à l'emploi (are 2003)	28	3	9	-67.9%
Allocation d'Aide au Retour à l'emploi (are 2006)	127	91	94	-26.0%
Allocation d'Aide au Retour à l'emploi (are 2009)	569	224	236	-58.5%
Allocation d'Aide au Retour à l'emploi (are 2011)	2 121	2 206	2 606	22.9%
Allocation d'Aide au Retour à l'emploi ONP	7	4	17	142.9%

Source : Pôle emploi

Cessations de paiement ARE (données brutes par motifs)

VENDEE	janvier 13	janvier 14	poids M	poids M A-1
Cessations de Paiement ARE par motifs	2 913	2 962	100.0%	100.0%
reprise_travail_declare	675	718	24.2%	23.2%
depart_retraite	59	18	0.6%	2.0%
fin_de_droits_réglementaires	824	875	29.5%	28.3%
prise_en_charge_securite_sociale	198	212	7.2%	6.8%
absence_pointage	372	425	14.3%	12.8%
entree_formation	218	148	5.0%	7.5%
radiations_Pole_Emploi	107	98	3.3%	3.7%
autres_causes	460	468	15.8%	15.8%

Source : Pôle emploi