



Enquête Besoins en Main d'Œuvre 2014

Loire-Atlantique

Bassin de Châteaubriant



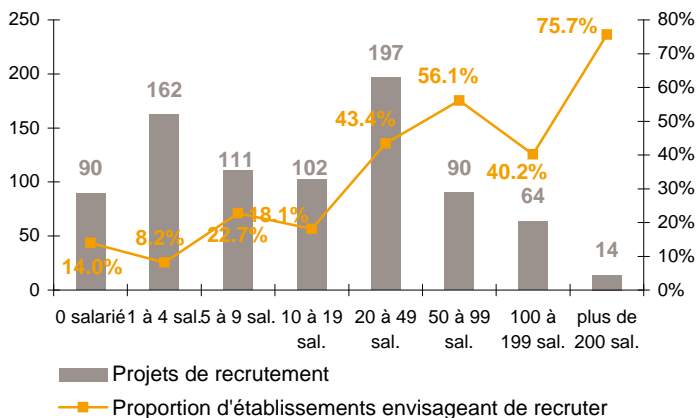
Libre de diffusion sous réserve de mention de la source « Pôle emploi Pays de la Loire »

Chiffres Clés

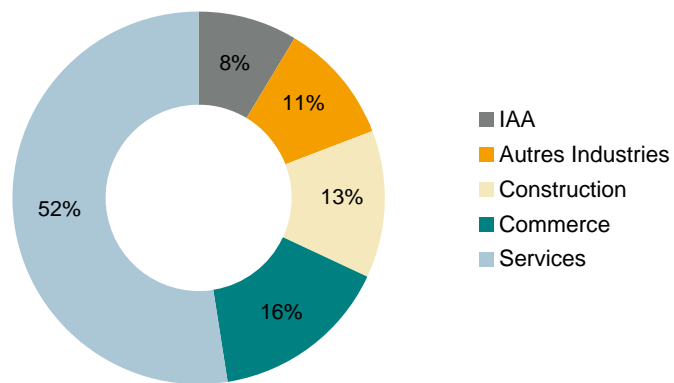
	Châteaubriant	Evolution /2013	Loire-Atlantique	Evolution /2013
Part d'établissements recruteurs	14.2%	➔	22.2%	➔
Projets de recrutement enregistrés	829	➔	39 378	➔
Part de difficultés de recrutement	41.5%	➔	35.6%	➔
Poids des projets saisonniers	26.0%	➔	38.2%	➔

LES SECTEURS QUI RECRUTENT

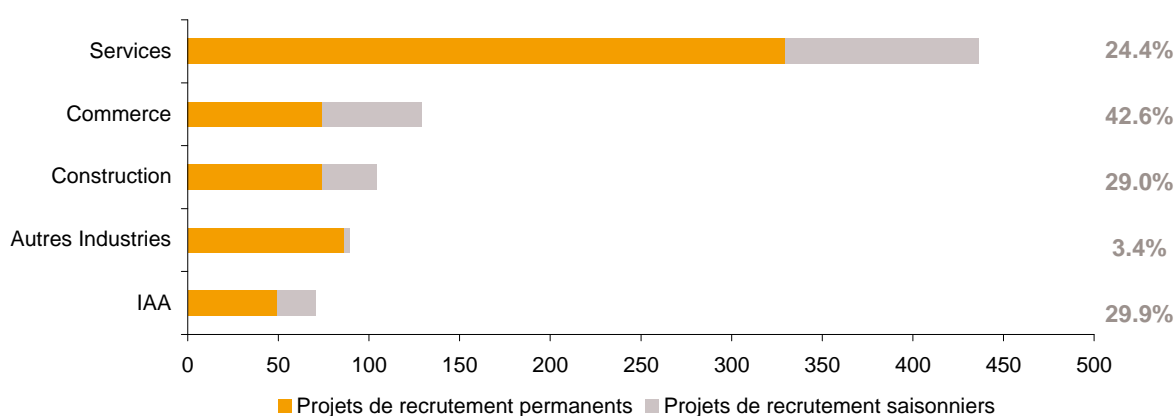
Projets de recrutement et proportion d'établissements recruteurs selon la taille de l'entreprise



Répartition des projets de recrutement par secteur d'activité



Poids des projets saisonniers

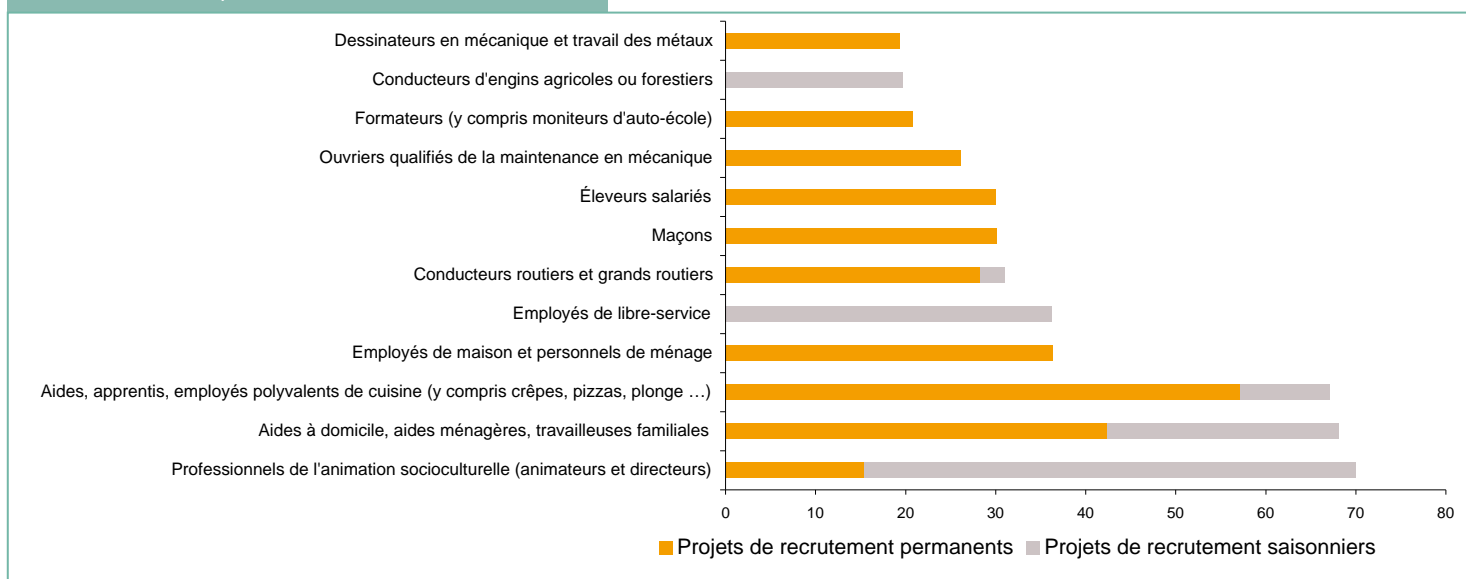


Cette étude résulte d'une enquête par questionnaires auto administrés en novembre 2012 auprès de l'ensemble des établissements (secteur privé, agricole, collectivités territoriales, fonction publique hospitalière) du bassin d'emploi.

L'enquête BMO comptabilise les projets de recrutement (créations ou renouvellement de postes) déclarés par les employeurs et non les flux d'emploi, mesurés postérieurement. Autrement dit, l'indicateur traduit les anticipations des entrepreneurs sur leurs perspectives d'embauche pour l'année à venir.

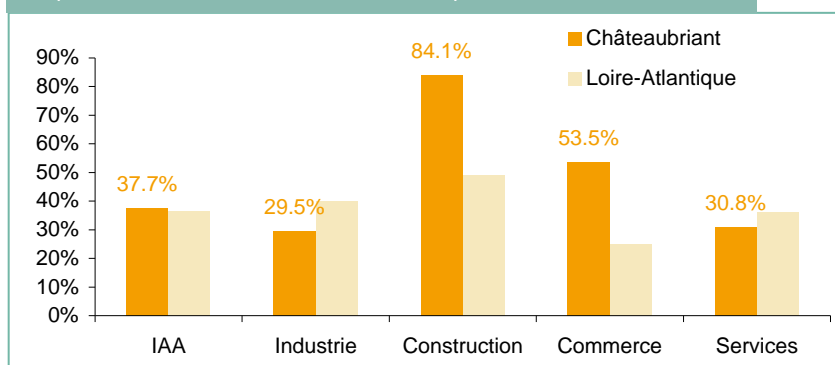
LES METIERS RECHERCHES

Les 12 métiers les plus recherchés



LES METIERS EN TENSION

Proportion de difficulté de recrutement par secteur d'activité



Liste des métiers les plus souvent associés à des difficultés de recrutement

Métier	Effectifs à recruter	Taux de tension	Poids des recrutements saisonniers
Maçons	30	100%	0.0%
Formateurs (y compris moniteurs d'auto-école)	21	100%	0.0%
Conducteurs d'engins agricoles ou forestiers	20	100%	100.0%
Conducteurs d'engins du bâtiment et des travaux publics et d'engins lourds de levage	15	100%	0.0%
Ouvriers qualifiés de la maintenance en mécanique	26	66%	0.0%
Aides à domicile, aides ménagères, travailleuses familiales	68	47%	37.7%
Conducteurs de transport en commun sur route	16	46%	0.0%
Ouvriers non qualifiés métallerie, serrurerie, montage (y compris réparateurs)	17	32%	0.0%
Conducteurs routiers et grands routiers	31	20%	8.8%
Agents d'entretien de locaux (y compris ATSEM)	17	20%	0.0%
Professionnels de l'animation socioculturelle (animateurs et directeurs)	70	20%	78.0%
Aides, apprentis, employés polyvalents de cuisine (y compris crêpes, pizzas, plonge ...)	67	11%	14.9%

* Uniquement sur les métiers qui recensent plus de 15 projets de recrutement du territoire

Rapport national, synthèses régionales, ... retrouvez toutes les informations sur l'enquête Besoins en Main d'Œuvre 2014 sur le site institutionnel de Pôle emploi www.bmo.pole-emploi.org

Toutes les informations régionales sont également sur www.observatoire-emploi-paysdelaloire.fr

Cette publication est la propriété de Pôle emploi Pays de la Loire. La mention de la source, à savoir Pôle emploi Pays de la Loire, doit être impérativement portée sur toute publication.

Contact : statspdl@pole-emploi.fr

Directeur de publication :
Jean-luc RECHER
Directeur de la rédaction :
Josette BARREAU
Rédaction :
Vincent RAGOT