



Le Marché du Travail : Synthèse

VENDÉE

Document Mensuel

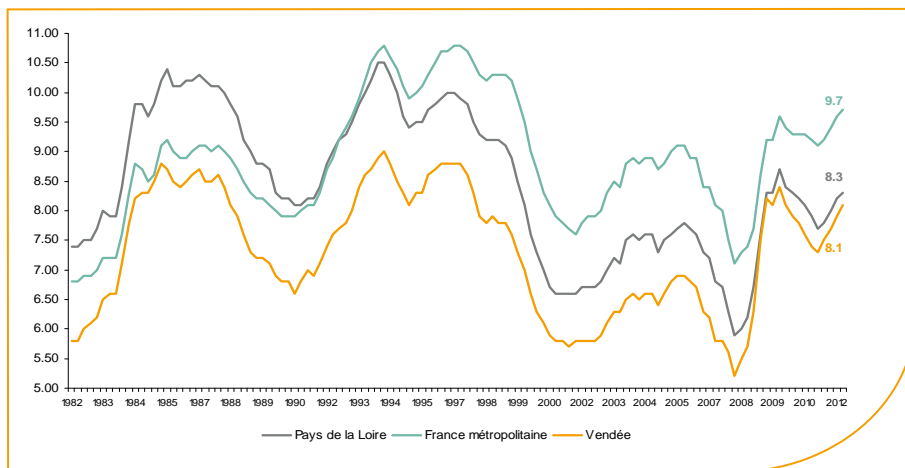
Situation au 30/09/2012



Libre de diffusion sous réserve de mention de la source « Pôle emploi Pays de la Loire »

Le taux de chômage

Au deuxième trimestre 2012, avec **8,1%** de la population active, le taux de chômage du département de la Vendée affiche une valeur inférieure à celle enregistrée au niveau régional (**8,3%**) et au niveau national (**9,7%**). En un an, le taux de chômage a progressé de **0,8 point** sur le département, soit une situation moins favorable que celle de la région des Pays de la Loire et de la France métropolitaine (**+0,6 point**).



Source : INSEE

Faits marquants :

L'évolution annuelle du nombre de demandeurs d'emploi de catégorie A est de **+12,6%** à fin septembre 2012.

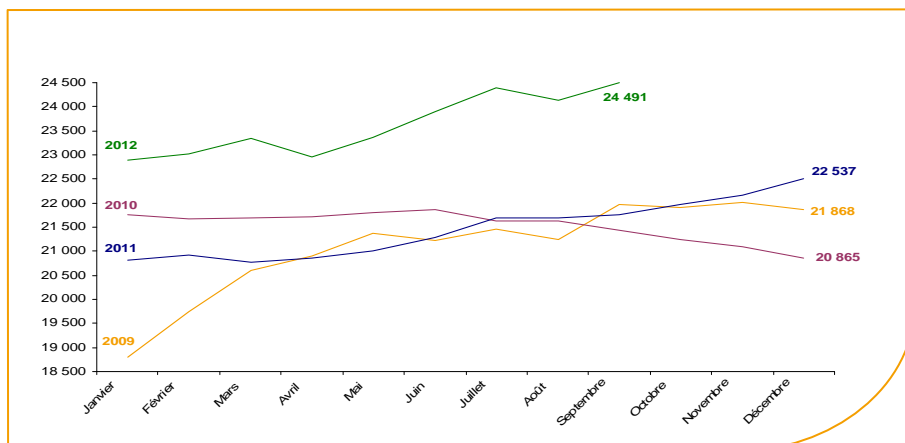
Les demandeurs d'emploi de 50 ans et plus, qui représentent **24,2%** des demandeurs d'emploi, sont plus affectés par cette situation (**+22,1%** de progression annuelle).

41 859 demandeurs d'emploi catégories (A, B et C) en données CVS sont comptabilisés à fin septembre sur le département de la Vendée, soit **9%** de plus qu'en septembre 2011.

Au cours des douze derniers mois, Pôle emploi a recueilli **29 272** offres d'emploi sur le département soit une baisse de **7%** en évolution annuelle.

Evolution de la demande d'emploi fin de mois de catégorie A (CVS)

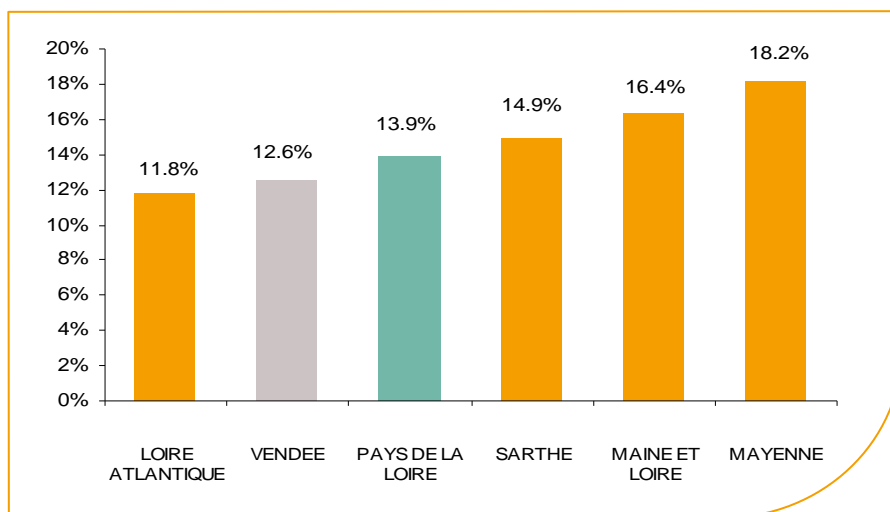
En septembre 2012, sur le département de la Vendée, la demande d'emploi de catégorie A se chiffre à **24 491** personnes. Elle est en hausse de **1,5%** par rapport à août 2012.



Source : Directe et Pôle Emploi

La demande d'emploi en fin de mois (CVS)

Fin septembre 2012, le nombre de demandeurs d'emploi de catégorie A affiche une évolution annuelle de **+12,6%** comparativement à septembre 2011. Cette évolution est plus favorable que celle affichée par la région des Pays de la Loire (**+13,9%**).

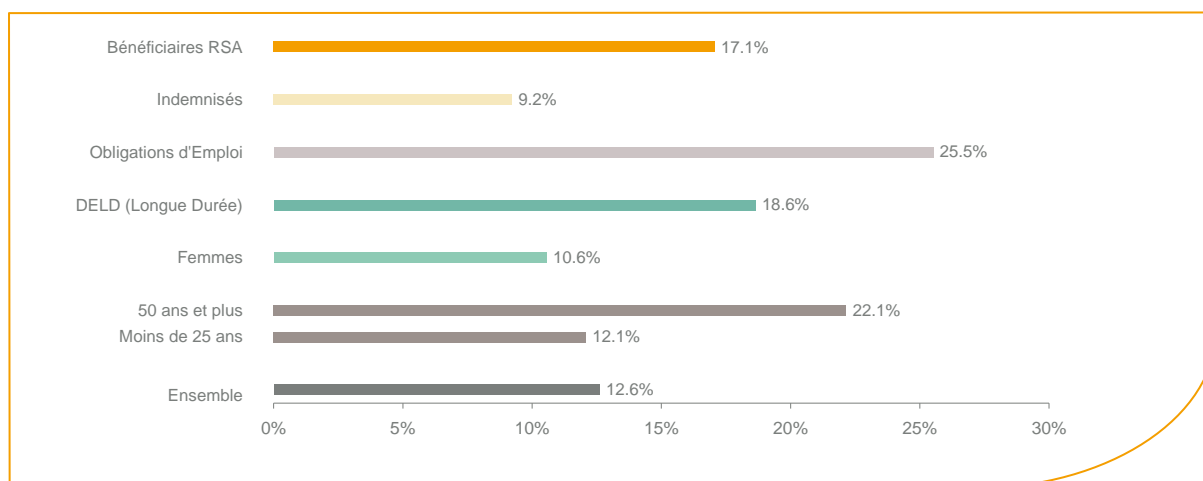


Source : Direccte et Pôle Emploi

Le département de la Vendée affiche un des taux d'évolution les moins élevés de la demande d'emploi sur la région des Pays de la Loire après le département de la Loire-Atlantique.

En ajoutant à la catégorie A, les demandeurs d'emploi recensés en catégorie B et ceux en catégorie C, le nombre de demandeurs d'emploi se chiffre sur le département de la Vendée à **41 859** en données CVS, soit une progression de **+9%** par rapport à septembre 2011.

Evolution de la DEFM de catégorie A par population



Source : Pôle Emploi Persee

Même si l'évolution annuelle de la demande d'emploi de catégorie A est de **+12,6%** en septembre 2012, certaines catégories de population apparaissent plus fragilisées. C'est le cas des demandeurs d'emploi de 50 ans et plus, des demandeurs en obligations d'emploi et des demandeurs d'emploi en longue durée. En un an, le volume des 50 ans et plus a progressé de **22,1%**, celui des obligations d'emploi de **25,5%** et celui des longues durées de **+18,6%**. Tous les publics sont touchés, y compris les moins de 25 ans qui affichent une hausse de **+12,1%**.

Les 15 métiers les plus recherchés par les demandeurs d'emploi

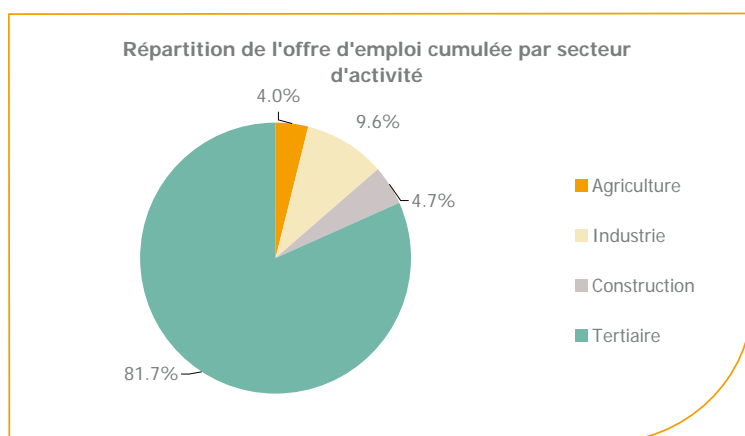
DEFM catégorie A	septembre 2012	Poids (métier / total des métiers)	Evolution annuelle
K1303 Assistance auprès d'enfants	952	3.8%	4.6%
K2204 Nettoyage de locaux	818	3.3%	2.6%
D1214 Vente en habillement et accessoires de la personne	694	2.8%	11.8%
M1607 Secrétariat	674	2.7%	3.5%
K1304 Services domestiques	637	2.6%	14.4%
H3302 Opérations manuelles d'assemblage, tri ou emballage	613	2.5%	24.1%
N1103 Magasinage et préparation de commandes	530	2.1%	14.0%
A1203 Entretien des espaces verts	503	2.0%	21.5%
D1507 Mise en rayon libre-service	454	1.8%	27.5%
N1105 Manutention manuelle de charges	415	1.7%	11.0%
N4105 Conduite et livraison par tournées sur courte distance	401	1.6%	10.2%
D1106 Vente en alimentation	385	1.6%	17.4%
H2102 Conduite d'équipement de production alimentaire	385	1.6%	28.3%
I1203 Maintenance des bâtiments et des locaux	373	1.5%	27.3%
K1302 Assistance auprès d'adultes	365	1.5%	12.3%

Source : Pôle Emploi Persee

A fin septembre 2012, les métiers les plus recherchés par les demandeurs d'emploi se trouvent dans le secteur « Services à la personne et à la collectivité » avec les métiers « Assistance auprès d'enfants » (952 demandeurs, +4,6%), « Nettoyage de locaux » (818 demandeurs, +2,6%), « Services domestiques » (637 demandeurs, +14,4%) et dans le secteur « Commerce, vente et grande distribution » avec les métiers « Vente en habillement et accessoires de la personne » (694 demandeurs, +11,8%) et « Mise en rayon libre-service » (454 demandeurs, +27,5%). Ils se trouvent aussi dans le secteur « Transport et logistique » avec les métiers « Magasinage et préparation de commandes » (530 demandeurs, +14%), « Manutention manuelle de charges » (415 demandeurs, +11%) et « Conduite et livraison par tournées sur courte distance » (401 demandeurs, +10,2%).

Les offres d'emploi enregistrées (OEE) par secteur d'activité et par contrat de travail

REPARTITION DE L'OFFRE D'EMPLOI PAR SECTEUR D'ACTIVITE



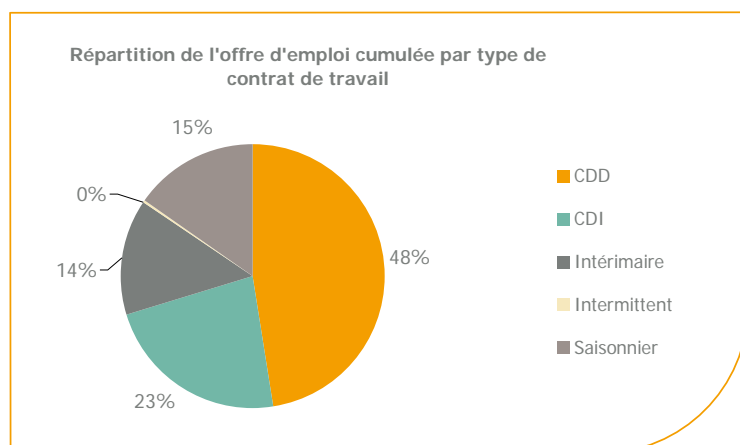
Secteurs	Cumul 12 mois	Evol. Annuelle Cumulée
Agriculture	1 177	-46.7%
Industrie	2 812	-22.3%
Construction	1 368	-29.8%
Tertiaire	23 915	0.9%
TOTAL	29 272	-7.0%

Source : Pôle Emploi Persee

Sur un an, d'octobre 2011 à septembre 2012, Pôle emploi a recueilli **29 272** offres d'emploi sur le département de la Vendée soit **7%** de moins qu'au cours des douze mois précédents. Près de **82%** de ces offres sont issues du tertiaire (**23 915** offres) et le volume de celles-ci progresse de **0,9%**. **4%** viennent de l'agriculture, la construction représente **4,7%** et l'industrie **9,6%**.

A noter : les offres d'emploi intérimaire sont concentrées dans le tertiaire.

RÉPARTITION DE L'OFFRE D'EMPLOI PAR TYPE DE CONTRAT DE TRAVAIL



Contrats	Cumul 12 mois	Evol. Annuelle Cumulée
CDD	13 915	4.4%
CDI	6 631	-13.0%
Intérimaire	4 209	-18.4%
Intermittent	26	-64.4%
Saisonnier	4 491	-14.9%
TOTAL	29 272	-7.0%

Source : Pôle Emploi Persee

Au regard des types de contrat de travail, la baisse est plus prononcée du côté des offres d'emploi intérimaire avec une évolution annuelle de **-18,4%**. Les offres d'emploi de type contrat à durée indéterminée et les offres d'emploi saisonnier affichent également une baisse de **-13%** et **-14,9%** en évolution annuelle. A contrario, les offres d'emploi de type contrat à durée déterminée affichent une hausse en évolution annuelle **+4,4%**. Cette dernière typologie d'offres représente la plus importante part des offres avec **48%**.

Les 15 métiers les plus recherchés par les employeurs

Offres d'Emploi Enregistrées	De octobre 2011 à septembre 2012	Poids (métier / total des métiers)	Evolution annuelle cumulée
E1304 Façonnage et routage	1 438	4.9%	35850.0%
K2204 Nettoyage de locaux	1 181	4.0%	14.0%
G1803 Service en restauration	1 176	4.0%	-2.6%
G1602 Personnel de cuisine	1 137	3.9%	3.0%
A1401 Aide agricole de production fruitière ou viticole	557	1.9%	-60.0%
G1603 Personnel polyvalent en restauration	538	1.8%	-3.4%
N1103 Magasinage et préparation de commandes	484	1.7%	-28.6%
D1507 Mise en rayon libre-service	476	1.6%	-12.5%
N4101 Conduite de transport de marchandises sur longue distance	471	1.6%	-21.8%
G1203 Animation de loisirs auprès d'enfants ou d'adolescents	433	1.5%	-5.9%
D1106 Vente en alimentation	419	1.4%	-7.3%
K1304 Services domestiques	409	1.4%	-22.8%
H3302 Opérations manuelles d'assemblage, tri ou emballage	406	1.4%	4.4%
F1703 Maçonnerie	404	1.4%	-21.6%
A1203 Entretien des espaces verts	398	1.4%	28.8%

Source : Pôle Emploi Persee

En cumul sur douze mois, les métiers les plus recherchés par les employeurs se trouvent en grande majorité dans ces trois secteurs :

- « Hôtellerie-restauration, tourisme, loisirs et animation » avec les métiers « Service en restauration » (**1 176** offres) et « Personnel de cuisine » (**1 137** offres) ;
- « Services à la personne et à la collectivité » avec les métiers « Nettoyage de locaux » (**1 181** offres) et « Services domestiques » (**409** offres) ;
- « Communication, média et multimédia » avec le métier « Façonnage et routage » (**1 438** offres).

www.observatoire-emploi-paysdelaloire.fr

Le service Statistiques, Etudes et Evaluation est à votre disposition pour tout complément d'information
Contact : StatsPDL@pole-emploi.fr

Directeur de publication :
Gwénaél PROUTEAU
Directeur de la rédaction :
Hervé BONNET
Conception et réalisation :
Service Statistiques, Etudes et
Evaluation – Catherine MOULIN,
Brigitte VIGOUROUX.