



# MARCHE DU TRAVAIL : SYNTHÈSE BASSIN D'ANGERS SITUATION AU 30/06/2015

DOCUMENT MENSUEL - LIBRE DE DIFFUSION SOUS RESERVE DE MENTION DE LA SOURCE « POLE EMPLOI PAYS DE LA LOIRE »

## LE TAUX DE CHOMAGE

Au premier trimestre 2015, avec **10,5%** de la population active, le taux de chômage de la zone d'emploi d'Angers affiche une valeur supérieure à celle enregistrée au niveau départemental (**9,6%**) et au niveau régional (**9%**). En un an, le taux de chômage a augmenté de **+0,6 point**, soit une situation moins favorable que celle du département et de la région (**+0,4 point**).

### L'ESSENTIEL

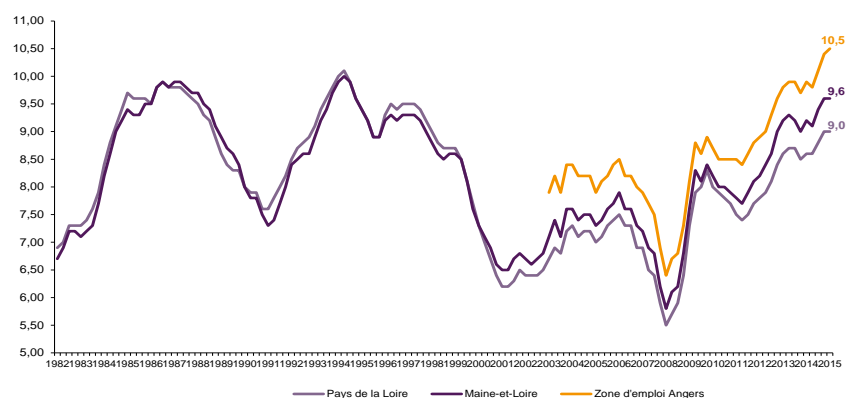
L'évolution annuelle du nombre de demandeurs d'emploi de catégorie A est de **+6,7%** à fin juin 2015.

Les demandeurs d'emploi de longue durée, qui représentent **43,2%** des demandeurs d'emploi, sont plus affectés par cette situation (**+16,6%** de progression annuelle).

**35 520** demandeurs d'emploi (catégories A, B et C) sont comptabilisés à fin juin sur le bassin d'Angers, soit **51,1%** du département.

Au cours des douze derniers mois, Pôle emploi a recueilli **16 023** offres d'emploi soit une baisse de **7,1%** en évolution annuelle.

GRAPHIQUE 1

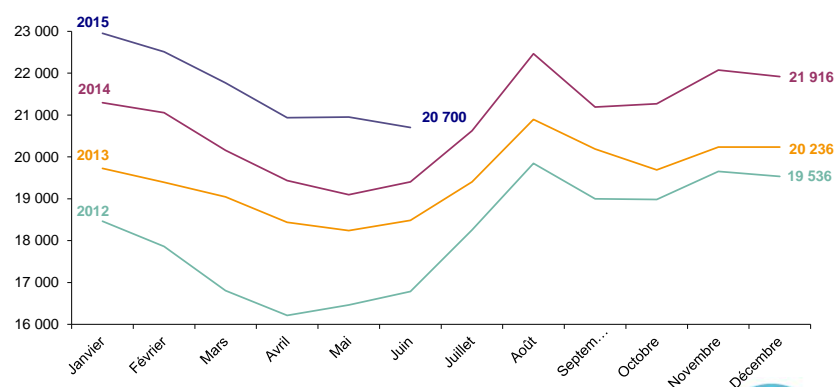


Source : INSEE

## EVOLUTION DE LA DEFM CAT A

En juin 2015, sur le bassin d'Angers, la demande d'emploi de catégorie A se chiffre à **20 700** personnes. Elle est en baisse de **1,2%** par rapport à mai 2015.

GRAPHIQUE 2

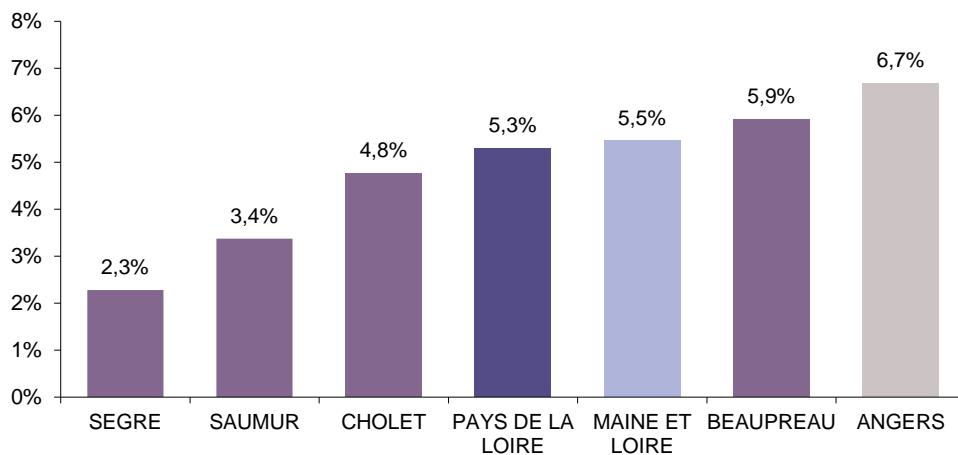


Source : Pôle Emploi Persee

# LA DEMANDE D'EMPLOI EN FIN DE MOIS (CATEGORIE A)

Fin juin 2015, le nombre de demandeurs d'emploi de catégorie A affiche une hausse de **+6,7%** comparativement à juin 2014. Cette évolution est moins favorable que celle affichée par le département du Maine et Loire (**+5,5%**) et que celle affichée par la région Pays de la Loire (**+5,3%**).

GRAPHIQUE 3

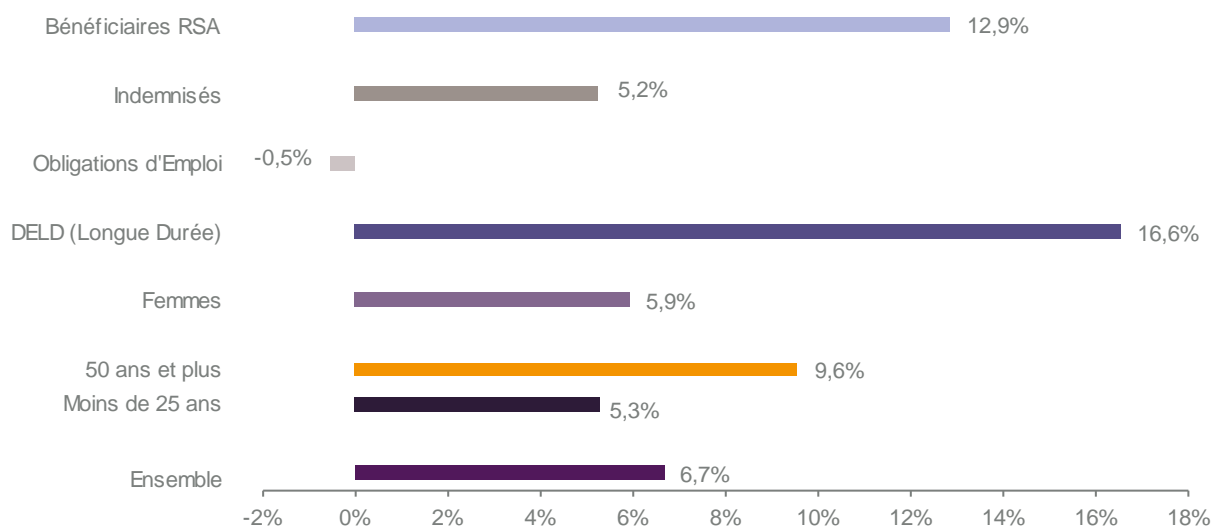


Source : Direccte et Pôle Emploi

En ajoutant à la catégorie A, les demandeurs d'emploi recensés en catégorie B et ceux en catégorie C, le nombre de demandeurs d'emploi se chiffre sur le territoire du bassin d'emploi d'Angers à **35 520**, soit une progression de **+8,7%** par rapport à juin 2014.

## EVOLUTION DE LA DEFM PAR POPULATION (CATEGORIE A)

GRAPHIQUE 4



Source : Pôle Emploi Persee

Même si l'évolution moyenne de la demande d'emploi de catégorie A s'établit à **+6,7%** en juin 2015, certaines catégories de population apparaissent plus fragilisées. C'est le cas des demandeurs d'emploi de 50 ans et plus, des bénéficiaires du RSA et des demandeurs d'emploi de longue durée. En un an, leurs volumes ont respectivement progressé de **9,6%**, **12,9%** et **16,6%**.

# LES 15 METIERS LES PLUS RECHERCHES PAR LES DEMANDEURS D'EMPLOI

DEFM catégorie A	juin 2015	Poids (métier / total des métiers)	Evolution annuelle
K2204 Nettoyage de locaux	954	4,6%	7,0%
K1304 Services domestiques	687	3,3%	6,0%
K1303 Assistance auprès d'enfants	648	3,1%	-0,8%
N1103 Magasinage et préparation de commandes	626	3,0%	7,9%
D1214 Vente en habillement et accessoires de la personne	515	2,5%	-2,5%
N1105 Manutention manuelle de charges	442	2,1%	10,2%
M1607 Secrétariat	426	2,1%	4,7%
J1301 Personnel polyvalent des services hospitaliers	414	2,0%	19,7%
F1606 Peinture en bâtiment	349	1,7%	4,8%
A1203 Entretien des espaces verts	333	1,6%	0,3%
N4105 Conduite et livraison par tournées sur courte distance	324	1,6%	9,1%
H3302 Opérations manuelles d'assemblage, tri ou emballage	319	1,5%	-6,5%
A1414 Horticulture et maraîchage	310	1,5%	5,1%
D1507 Mise en rayon libre-service	309	1,5%	4,0%
M1602 Opérations administratives	296	1,4%	5,0%

Source : Pôle Emploi Persee

A fin juin 2015, les métiers les plus recherchés par les demandeurs d'emploi se trouvent principalement dans ces trois secteurs :

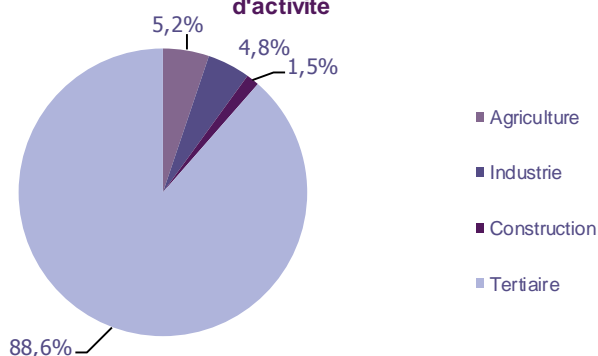
- « Services à la personne et à la collectivité » avec les métiers « Nettoyage de locaux » (954 demandeurs, +7%), « Services domestiques » (687 demandeurs, +6%) et « Assistance auprès d'enfants » (648 demandeurs, -0,8%) ;
- « Transport et logistique » pour les métiers « Magasinage et préparation de commandes » (626 demandeurs, +7,9%), « Manutention manuelle de charges » (442 demandeurs, +10,2%) et « Conduite et livraison par tournées sur courte distance » (324 demandeurs, +9,1%) ;
- « Commerce, vente et grande distribution » pour les métiers « Vente en habillement et accessoires de la personne » (515 demandeurs, -2,5%) et « Mise en rayon libre-service » (309 demandeurs, +4%).

## LES OFFRES D'EMPLOI ENREGISTREES (OEE) PAR SECTEUR D'ACTIVITE ET PAR CONTRAT DE TRAVAIL

### REPARTITION DE L'OFFRE D'EMPLOI PAR SECTEUR D'ACTIVITE

GRAPHIQUE 5

Répartition de l'offre d'emploi cumulée par secteur d'activité



Secteurs	Cumul 12 mois	Evol. Annuelle Cumulée
Agriculture	828	-28,0%
Industrie	770	-1,3%
Construction	234	-35,9%
Tertiaire	14 191	-5,1%
<b>TOTAL</b>	<b>16 023</b>	<b>-7,1%</b>

Source : Pôle Emploi Persee

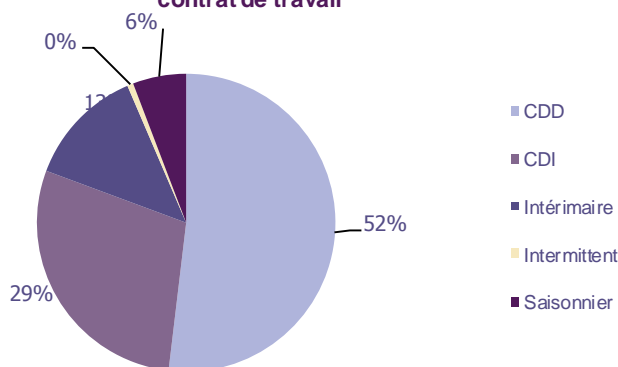
Sur un an, de juillet 2014 à juin 2015, Pôle emploi a recueilli **16 023** offres d'emploi sur le territoire du bassin d'Angers, soit **7,1%** de moins qu'au cours des douze mois précédents. Près de **89%** de ces offres sont issues du tertiaire (**14 191** offres) et affichent une baisse en évolution annuelle cumulée de **5,1%**. La construction représente **1,5%** des offres, l'industrie **4,8%** et l'agriculture **5,2%**.

A noter : les offres d'emploi intérimaire sont concentrées dans le tertiaire.

## REPARTITION DE L'OFFRE D'EMPLOI PAR TYPE DE CONTRAT DE TRAVAIL

GRAPHIQUE 6

Répartition de l'offre d'emploi cumulée par type de contrat de travail



Contrats	Cumul 12 mois	Evol. Annuelle Cumulée
CDD	8 314	-8,1%
CDI	4 611	0,0%
Intérimaire	2 066	-3,1%
Intermittent	105	-59,1%
Saisonnier	927	-23,0%
<b>TOTAL</b>	<b>16 023</b>	<b>-7,1%</b>

Source : Pôle Emploi Persee

Au regard des types de contrat de travail, la baisse est plus prononcée du côté des offres d'emploi saisonnier avec **-23%**. Les offres d'emploi de type contrat à durée déterminée sont également en baisse (**-8,1%**) ainsi que les offres d'emploi intérimaire (**-3,1%**). Les offres d'emploi de type contrat à durée indéterminée sont stables. Les offres d'emploi de type contrat à durée déterminée représentent la part la plus importante des offres avec **52%**.

## LES 15 METIERS LES PLUS RECHERCHES PAR LES EMPLOYEURS

Offres d'Emploi Enregistrées	De juillet 2014 à juin 2015	Poids (métier / total des métiers)	Evolution annuelle cumulée
K2107 Enseignement général du second degré	1 702	10,6%	2,6%
K1303 Assistance auprès d'enfants	708	4,4%	32,3%
A1401 Aide agricole de production fruitière ou viticole	666	4,2%	-29,4%
M1601 Accueil et renseignements	510	3,2%	-9,9%
H2101 Abattage et découpe des viandes	435	2,7%	177,1%
G1602 Personnel de cuisine	385	2,4%	15,3%
G1803 Service en restauration	337	2,1%	-19,4%
M1203 Comptabilité	288	1,8%	11,2%
K1304 Services domestiques	283	1,8%	-22,0%
N1103 Magasinage et préparation de commandes	264	1,6%	-9,0%
K2204 Nettoyage de locaux	250	1,6%	-20,4%
D1401 Assistanat commercial	231	1,4%	-2,9%
G1603 Personnel polyvalent en restauration	220	1,4%	2,8%
K1302 Assistance auprès d'adultes	208	1,3%	22,4%
J1501 Soins d'hygiène, de confort du patient	207	1,3%	2,5%

Source : Pôle Emploi Persee

En cumul sur douze mois, les métiers les plus recherchés par les employeurs se trouvent en grande majorité dans ces trois secteurs :

- « Services à la personne et à la collectivité » avec les métiers « Enseignement général du second degré » (**1 702** offres), « Assistance auprès d'enfants » (**708** offres) et « Services domestiques » (**283** offres) ;
- « Hôtellerie restauration, tourisme, loisirs et animation » avec les métiers « Personnel de cuisine » (**385** offres), « Service en restauration » (**337** offres) et « Personnel polyvalent en restauration » (**220** offres) ;
- « Support à l'entreprise » avec les métiers « Accueil et renseignements » (**510** offres) et « Comptabilité » (**288** offres).

### Statistiques et Indicateurs

Directeur de la publication : Alain MAUNY

Directeur de la rédaction : Josette BARREAU

Conception et réalisation : Service SEE – Brigitte VIGOUROUX

Catherine MOULIN - DORNIC

Contact : [statsPDL@pole-emploi.fr](mailto:statsPDL@pole-emploi.fr)

[www.observatoire-emploi-paysdelaloire.fr](http://www.observatoire-emploi-paysdelaloire.fr)

SERVICE ETUDES ET EVALUATION – POLE EMPLOI PAYS DE LA LOIRE