



Le Marché du Travail : Synthèse

VENDÉE

Document Mensuel

Situation au 30/06/2013



Libre de diffusion sous réserve de mention de la source « Pôle emploi Pays de la Loire »

Le taux de chômage

Au premier trimestre 2013, avec **8,8%** de la population active, le taux de chômage du département de la Vendée affiche une valeur inférieure à celle enregistrée au niveau régional (**9,1%**) et au niveau national (**10,4%**). En un an, le taux de chômage a progressé de **0,8 point** sur le département, soit une situation plus favorable que celle de la région des Pays de la Loire et de la France métropolitaine (**+0,9 point**).

Faits marquants :

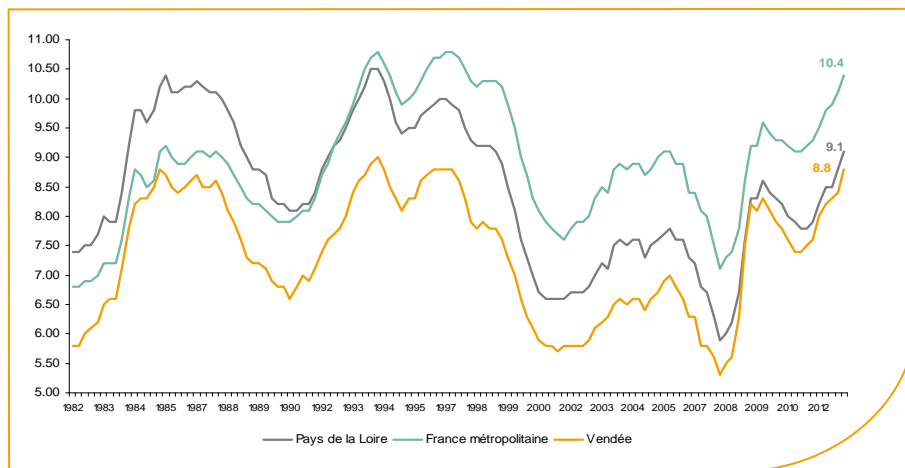
L'évolution annuelle du nombre de demandeurs d'emploi de catégorie A est de **+17,4%** à fin juin 2013.

Les demandeurs d'emploi de longue durée, qui représentent **35%** des demandeurs d'emploi, sont plus affectés par cette situation (**+31%** de progression annuelle).

46 247 demandeurs d'emploi catégories (A, B et C) en données CVS sont comptabilisés à fin juin sur le département de la Vendée, soit **12,1%** de plus qu'en juin 2012.

Au cours des douze derniers mois, Pôle emploi a recueilli **23 896** offres d'emploi sur le département soit une baisse de **21,4%** en évolution annuelle.

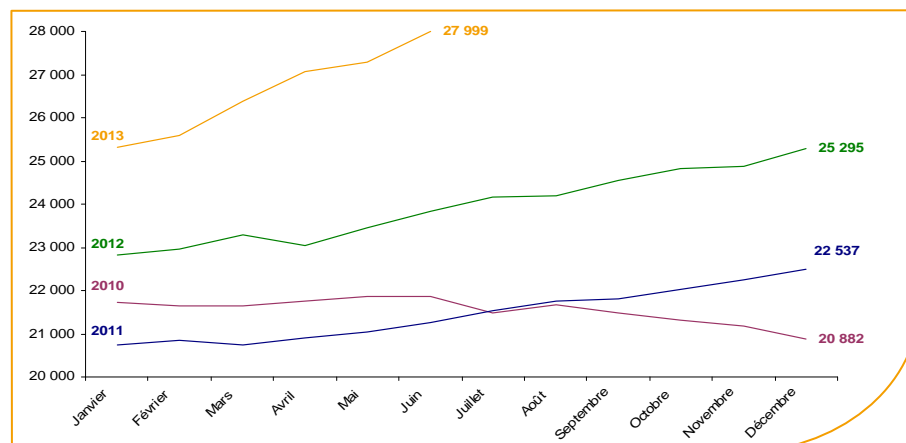
A compter de janvier 2013, les statistiques de demandeurs d'emploi par âge sont établies selon l'âge en fin de mois, et non plus l'âge au 31 décembre. Cette modification, sans impact sur le nombre total de demandeurs d'emploi, modifie les séries par tranche d'âge.



Source : INSEE

Evolution de la demande d'emploi fin de mois de catégorie A (CVS)

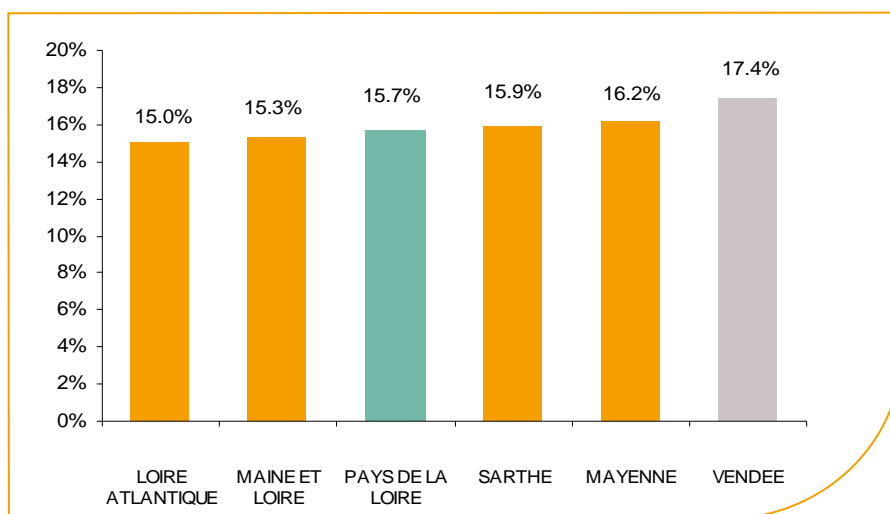
En juin 2013, sur le département de la Vendée, la demande d'emploi de catégorie A se chiffre à **27 999** personnes. Elle est en hausse de **2,6%** par rapport à mai 2013.



Source : Directe et Pôle Emploi

La demande d'emploi en fin de mois (CVS)

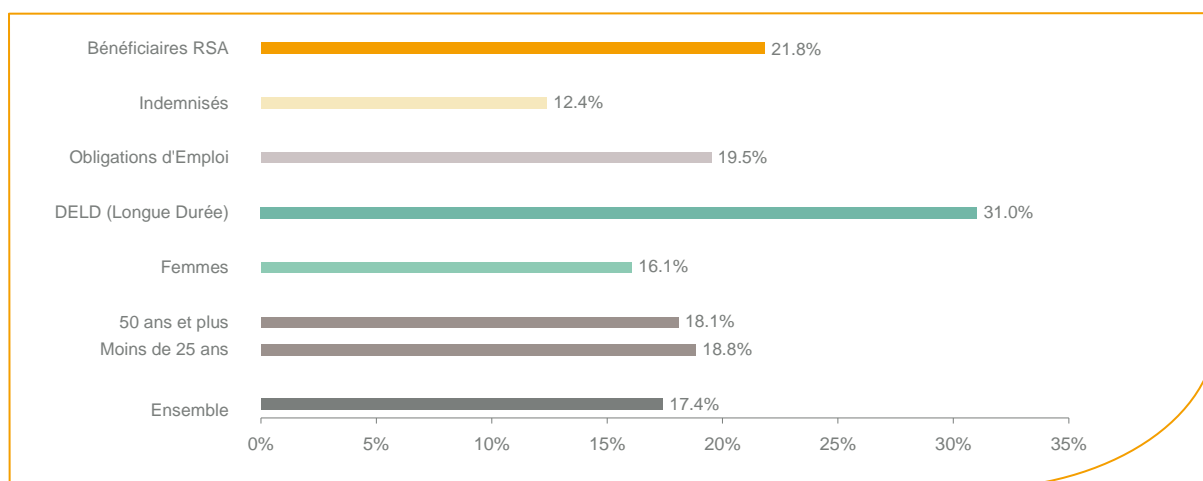
Fin juin 2013, le nombre de demandeurs d'emploi de catégorie A affiche une évolution annuelle de **+17,4%** comparativement à juin 2012. Cette évolution est moins favorable que celle affichée par la région des Pays de la Loire (**+15,7%**).



Source : Direccte et Pôle Emploi

En ajoutant à la catégorie A, les demandeurs d'emploi recensés en catégorie B et ceux en catégorie C, le nombre de demandeurs d'emploi se chiffre sur le département de la Vendée à **46 247** en données CVS, soit une progression de **+12,1%** par rapport à juin 2012.

Evolution de la DEFM de catégorie A par population



Source : Pôle Emploi Persee

Bien que l'évolution annuelle de la demande d'emploi de catégorie A soit de **+17,4%** en juin 2013, certaines catégories de population apparaissent encore plus fragilisées. C'est le cas des demandeurs d'emploi de longue durée et des demandeurs d'emploi de moins de 25 ans. En un an, leurs volumes ont progressé respectivement de **31%** et **18,8%**. Les demandeurs d'emploi bénéficiaires du RSA et en obligation d'emploi sont également fortement touchés (**+21,8%** et **+19,5%**).

Les 15 métiers les plus recherchés par les demandeurs d'emploi

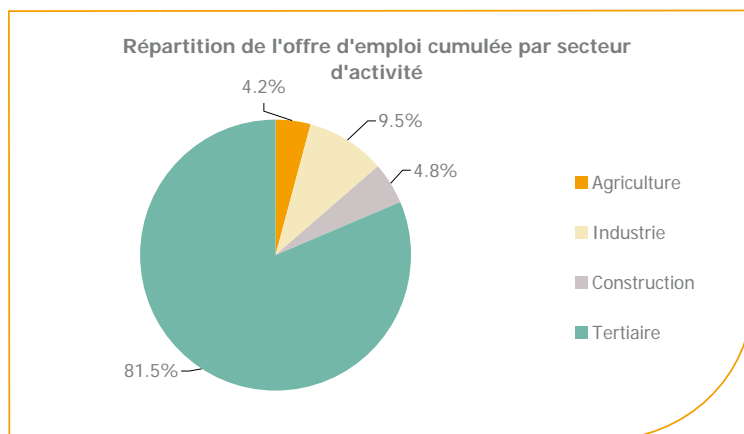
DEFM catégorie A	juin 2013	Poids (métier / total des métiers)	Evolution annuelle
K2204 Nettoyage de locaux	840	3.5%	12.6%
K1303 Assistance auprès d'enfants	806	3.4%	13.5%
D1214 Vente en habillement et accessoires de la personne	677	2.8%	24.0%
H3302 Opérations manuelles d'assemblage, tri ou emballage	657	2.7%	17.3%
K1304 Services domestiques	637	2.7%	7.2%
M1607 Secrétariat	616	2.6%	5.3%
N1103 Magasinage et préparation de commandes	566	2.4%	19.7%
A1203 Entretien des espaces verts	481	2.0%	16.7%
D1507 Mise en rayon libre-service	450	1.9%	30.8%
N4105 Conduite et livraison par tournées sur courte distance	415	1.7%	13.4%
N1105 Manutention manuelle de charges	411	1.7%	11.7%
H2102 Conduite d'équipement de production alimentaire	409	1.7%	18.9%
D1106 Vente en alimentation	408	1.7%	20.4%
D1401 Assistanat commercial	371	1.5%	32.0%
G1602 Personnel de cuisine	365	1.5%	49.0%

Source : Pôle Emploi Persee

A fin juin 2013, les métiers les plus recherchés par les demandeurs d'emploi se trouvent dans le secteur « Services à la personne et à la collectivité » avec les métiers « Nettoyage de locaux » (840 demandeurs, +12,6%), « Assistance auprès d'enfants » (806 demandeurs, +13,5%), « Services domestiques » (637 demandeurs, +7,2%) et dans le secteur « Commerce, vente et grande distribution » avec les métiers « Vente en habillement et accessoires de la personne » (677 demandeurs, +24%), « Mise en rayon libre-service » (450 demandeurs, +30,8%) et « Vente en alimentation » (408 demandeurs, +20,4%). Vient ensuite le secteur « Transport et logistique » pour les métiers « Magasinage et préparation de commandes » (566 demandeurs, +19,7%) et « Conduite et livraison par tournées sur courte distance » (415 demandeurs, +13,4%).

Les offres d'emploi enregistrées (OEE) par secteur d'activité et par contrat de travail

REPARTITION DE L'OFFRE D'EMPLOI PAR SECTEUR D'ACTIVITE



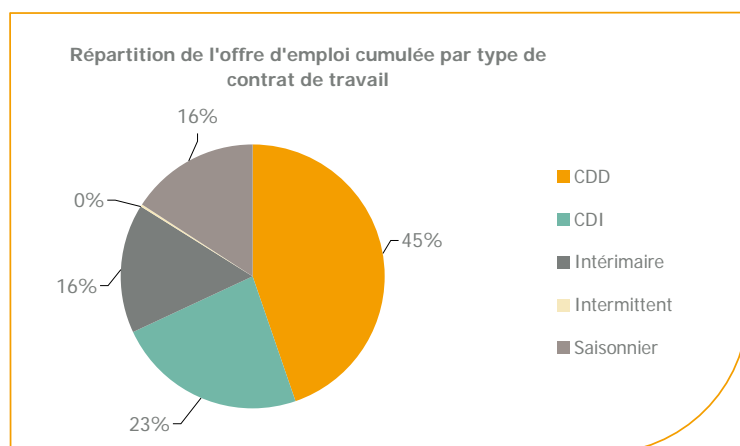
Secteurs	Cumul 12 mois	Evol. Annuelle Cumulée
Agriculture	999	-37.6%
Industrie	2 273	-27.4%
Construction	1 144	-24.3%
Tertiaire	19 480	-19.4%
TOTAL	23 896	-21.4%

Source : Pôle Emploi Persee

Sur un an, de juillet 2012 à juin 2013, Pôle emploi a recueilli **23 896** offres d'emploi sur le département de la Vendée soit **21,4%** de moins qu'au cours des douze mois précédents. Plus de **81%** de ces offres sont issues du tertiaire (**19 480** offres) et le volume de celles-ci diminue de **19,4%**. **4,2%** viennent de l'agriculture, la construction représente **4,8%** et l'industrie **9,5%**.

A noter : les offres d'emploi intérimaire sont concentrées dans le tertiaire.

RÉPARTITION DE L'OFFRE D'EMPLOI PAR TYPE DE CONTRAT DE TRAVAIL



Contrats	Cumul 12 mois	Evol. Annuelle Cumulée
CDD	10 680	-25.3%
CDI	5 608	-22.0%
Intérimaire	3 791	-13.9%
Intermittent	38	72.7%
Saisonnier	3 779	-16.1%
TOTAL	23 896	-21.4%

Source : Pôle Emploi Persee

Au regard des types de contrat de travail, la baisse est plus prononcée du côté des offres d'emploi de type contrat à durée déterminée et à contrat à durée indéterminée avec une évolution annuelle de **-25,3%** et de **-22%**. Les offres d'emploi saisonnier et intérimaire affichent également une baisse de **-16,1%** et **-13,9%**. Les offres d'emploi de type contrat à durée déterminée représentent la plus importante part des offres avec **45%**.

Les 15 métiers les plus recherchés par les employeurs

Offres d'Emploi Enregistrées	De juillet 2012 à juin 2013	Poids (métier / total des métiers)	Evolution annuelle cumulée
G1602 Personnel de cuisine	976	4.1%	-14.2%
K2204 Nettoyage de locaux	953	4.0%	-13.4%
G1803 Service en restauration	915	3.8%	-22.7%
E1304 Façonnage et routage	600	2.5%	-28.5%
A1401 Aide agricole de production fruitière ou viticole	513	2.1%	-39.4%
N4101 Conduite de transport de marchandises sur longue distance	448	1.9%	-13.5%
G1603 Personnel polyvalent en restauration	435	1.8%	-33.3%
N1103 Magasinage et préparation de commandes	416	1.7%	-23.4%
G1203 Animation de loisirs auprès d'enfants ou d'adolescents	415	1.7%	-7.0%
H2102 Conduite d'équipement de production alimentaire	392	1.6%	-5.5%
D1106 Vente en alimentation	371	1.6%	-10.0%
A1203 Entretien des espaces verts	366	1.5%	-8.7%
A1414 Horticulture et maraîchage	364	1.5%	85.7%
F1703 Maçonnerie	354	1.5%	-15.9%
K1304 Services domestiques	323	1.4%	-29.5%

Source : Pôle Emploi Persee

En cumul sur douze mois, les métiers les plus recherchés par les employeurs se trouvent en grande majorité dans ces trois secteurs :

- « Hôtellerie-restauration, tourisme, loisirs et animation » avec les métiers « Personnel de cuisine » (**976** offres), « Service en restauration » (**915** offres) et « Personnel polyvalent en restauration » (**435** offres) ;
- « Services à la personne et à la collectivité » avec les métiers « Nettoyage de locaux » (**953** offres) et « Services domestiques » (**323** offres) ;
- « Agriculture et pêche, espaces naturels et espaces verts, soins aux animaux » avec les métiers « Aide agricole de production fruitière ou viticole » (**513** offres), « Entretien des espaces verts » (**366** offres) et « Horticulture et maraîchage » (**364** offres).

Directeur de publication :
Gwénaél PROUTEAU
Directeur de la rédaction :
Josette BARREAUD
Conception et réalisation :
Service Statistiques, Etudes et
Evaluation – Catherine MOULIN,
Brigitte VIGOUROUX.

www.observatoire-emploi-paysdelaloire.fr

Le service Statistiques, Etudes et Evaluation est à votre disposition pour tout complément d'information

Contact : StatsPDL@pole-emploi.fr