



# DONNEES REPERES

## COMMUNAUTES DE COMMUNES

### SITUATION AU 30 JUIN 2016



pôle emploi

Libre de diffusion sous réserve de mention de la source « Pôle emploi Pays de la Loire »

## LES CHIFFRES CLES

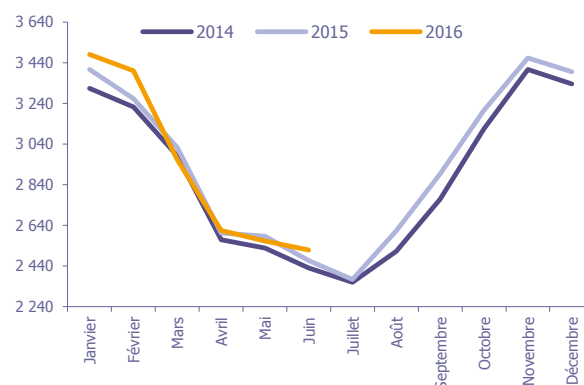
	DEFM Cat A	Evolution annuelle
CA de la Presqu'île de Guérande - Atlantique (hors dépt 56)	<b>2 519</b>	<b>2,1%</b>
Dépt 44	<b>59 231</b>	<b>-2,7%</b>
Pays de la Loire	<b>158 399</b>	<b>-2,2%</b>
Poids de la CC/dpt	<b>4,3%</b>	

CA de la Presqu'île de Guérande -  
Atlantique (hors dépt 56)

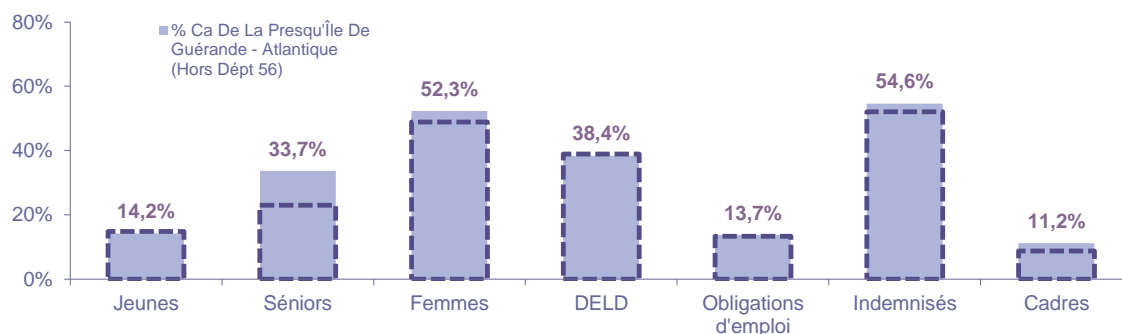
Volume	<b>1 202</b>	<b>1 317</b>
Poids	<b>47,7%</b>	<b>52,3%</b>
Evo. annuelle	<b>-0,8%</b>	<b>4,9%</b>

## EVOLUTION DE LA DEMANDE D'EMPLOI (Catégorie A)

	DEFM Cat A	Poids	Evolution annuelle
<b>Hommes</b>	<b>1 202</b>	<b>47,7%</b>	<b>-0,8%</b>
- 25 ans	188	7,5%	-4,1%
25-49 ans	643	25,5%	-2,1%
50 ans et +	371	14,7%	3,3%
<b>Femmes</b>	<b>1 317</b>	<b>52,3%</b>	<b>4,9%</b>
- 25 ans	170	6,7%	1,2%
25-49 ans	670	26,6%	5,0%
50 ans et +	477	18,9%	6,2%
- 25 ans	<b>358</b>	<b>14,2%</b>	<b>-1,6%</b>
25-49 ans	<b>1 313</b>	<b>52,1%</b>	<b>1,4%</b>
50 ans et +	<b>848</b>	<b>33,7%</b>	<b>5,0%</b>
<b>TOTAL</b>	<b>2 519</b>	<b>100,0%</b>	<b>2,1%</b>



## REPARTITION DE LA DEMANDE D'EMPLOI PAR PUBLICS (Catégorie A)



Evolution annuelle  
CA de la Presqu'île  
de Guérande -  
Atlantique (hors  
dépt 56)

Dépt 44 -1,6% 5,0% 4,9% 4,0% 1,2% -0,4% 15,0%

Dépt 44 -8,0% 1,9% -2,0% 1,0% -0,8% 1,2% -3,5%

\* Suite à la mise en place du nouveau dispositif "Prime d'Activité" au 01/01/2016 nous n'affichons plus les données RSA.

Source : Pôle emploi - Persee

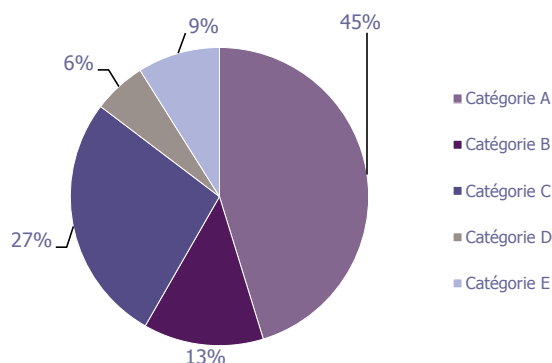
# LA DEMANDE D'EMPLOI

## 30 JUIN 2016 (DONNEES BRUTES)

### CA de la Presqu'île de Guérande - Atlantique (hors dépt 56)

#### LES CATEGORIES DE DEMANDEURS D'EMPLOI

	DEFM juin 2016	Poids	Evol. annuelle
Catégorie A	2 519	45,2%	2,1%
Catégorie B	726	13,0%	-1,9%
Catégorie C	1 505	27,0%	12,7%
Catégorie D	320	5,7%	31,1%
Catégorie E	497	8,9%	4,0%
<b>TOTAL</b>	<b>5 567</b>	<b>100,0%</b>	<b>5,8%</b>



#### LES 15 METIERS LES PLUS RECHERCHES PAR LES DE (Catégorie A)

	Hommes	Femmes	Total	Poids (métier / total des métiers)
D1214 Vente en habillement et accessoires de la personne	9	77	86	3,4%
K1303 Assistance auprès d'enfants	NC	NC	69	2,7%
K1304 Services domestiques	NC	NC	63	2,5%
M1607 Secrétariat	NC	NC	62	2,5%
G1602 Personnel de cuisine	41	13	54	2,1%
D1507 Mise en rayon libre-service	18	27	45	1,8%
A1203 Entretien des espaces verts	NC	NC	44	1,7%
G1803 Service en restauration	11	30	41	1,6%
D1401 Assistanat commercial	6	34	40	1,6%
M1203 Comptabilité	5	35	40	1,6%
J1301 Personnel polyvalent des services hospitaliers	8	30	38	1,5%
D1106 Vente en alimentation	5	32	37	1,5%
I1203 Maintenance des bâtiments et des locaux	NC	NC	35	1,4%
D1402 Relation commerciale grands comptes et entreprises	22	12	34	1,3%
M1601 Accueil et renseignements	NC	NC	34	1,3%

NC : données non communiquées en raison du secret statistique (< à 5)

#### DEMANDES D'EMPLOI ENTREES ET SORTIES (Catégorie A)

	Demandes enregistrées			Demandes sorties			
	Cumul 12 mois	Evol. Ann.	Cum.	Cumul 12 mois	Evol. Ann.	Cum.	
<b>dont :</b>	<b>5 807</b>	<b>2,0%</b>		<b>5 566</b>	<b>7,3%</b>		<b>dont :</b>
licenciements économiques	70	34,6%		2 240	12,0%		absences au contrôle
autres licenciements	431	-9,3%		1 483	-2,6%		reprises emploi signalées
démissions	187	5,6%		627	70,8%		entrées en stage formation
fin de CDD	1 890	-8,5%		533	3,9%		arrêts de recherche
fin de mission d'intérim	242	6,1%		333	-23,3%		radiations administratives
premières entrées	228	-7,7%		350	-0,6%		autres cas
reprises d'activité	636	40,1%					
autres cas	2 123	6,3%					

# LES OFFRES D'EMPLOI

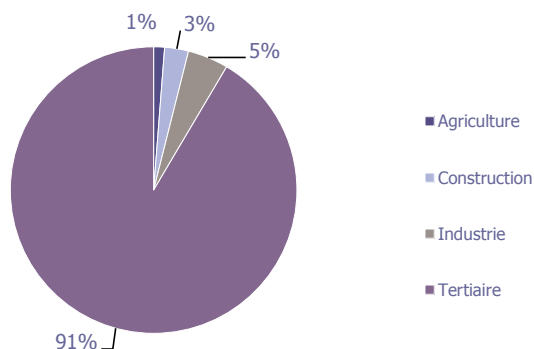
## 30 JUIN 2016 (DONNEES BRUTES)

### CA de la Presqu'île de Guérande - Atlantique (hors dépt 56)

#### LES CHIFFRES CLES

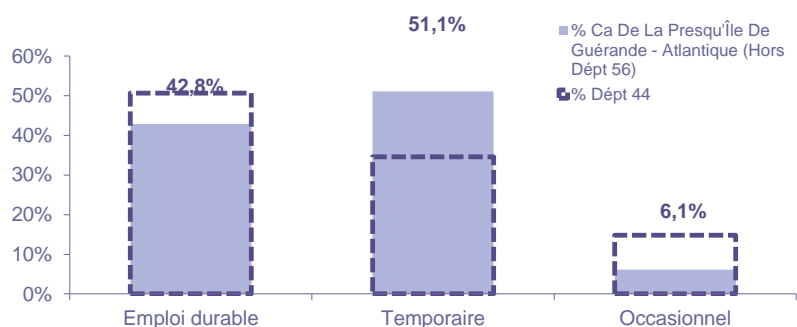
	Nombre	Evolution annuelle	Cumul 12 mois	Evolution annuelle cumulée
OEE Ca De La Presqu'île De Guérande - Atlantique (Hors Dépt 56)	314	-19,7% ↘	3 421	2,3% ↗
OEE Dépt 44	7 646	-27,2% ↘	80 113	13,4% ↗
OEE Pays de la Loire	16 979	-14,7% ↘	174 267	14,3% ↗
Poids de la CC dans le dépt	4,1%		4,3%	

#### REPARTITION DE L'OFFRE D'EMPLOI PAR SECTEUR D'ACTIVITE



OEE	juin 2016	Cumul 12 mois	Evol. Annuelle Cumulée
Agriculture	6	42	-20,8%
Construction	3	92	-1,1%
Industrie	12	157	-6,5%
Tertiaire	293	3 130	3,3%
<b>TOTAL</b>	<b>314</b>	<b>3 421</b>	<b>2,3%</b>

#### REPARTITION DE L'OFFRE D'EMPLOI PAR TYPE D'OFFRE



Evolution annuelle cumulée - juin 2016		
OEE	Ca De La Presqu'île De Guérande - Atlantique (Hors Dépt 56)	Dépt 44
Durable	7,8%	16,9%
Temporaire	-1,1%	19,9%
Occasionnel	-4,1%	6,2%

Source : Pôle emploi - Persee

**Emploi durable** : Offres d'emploi enregistrées à Pôle emploi, correspondants à des contrats d'une durée supérieure à 6 mois.

**Emploi temporaire** : Offres d'emploi enregistrées à Pôle emploi, correspondants à des contrats d'une durée comprise entre 1 et 6 mois.

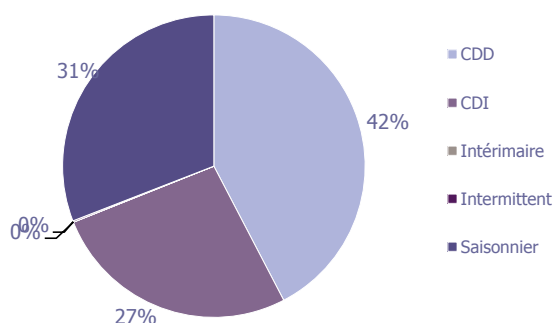
**Emploi occasionnel** : Offres d'emploi enregistrées à Pôle emploi, correspondants à des contrats d'une durée inférieure à un mois.

# LES OFFRES D'EMPLOI

30 JUIN 2016 (DONNEES BRUTES)

CA de la Presqu'île de Guérande -  
Atlantique (hors dépt 56)

## REPARTITION DE L'OFFRE D'EMPLOI PAR TYPE DE CONTRAT DE TRAVAIL



	juin 2016	Cumul 12 mois	Evol. Annuelle Cumulée
CDD	147	1 449	-3,9%
CDI	70	910	14,6%
Intérimaire			-100,0%
Intermittent		5	66,7%
Saisonnier	97	1 057	3,2%
<b>TOTAL</b>	<b>314</b>	<b>3 421</b>	<b>2,3%</b>

## LES 15 METIERS LES PLUS RECHERCHES PAR LES EMPLOYEURS

Offres d'Emploi Enregistrées	De juillet 2015 à juin 2016	Poids (métier / total des métiers)
G1803 Service en restauration	475	13,9%
G1602 Personnel de cuisine	402	11,8%
G1605 Plonge en restauration	126	3,7%
K1302 Assistance auprès d'adultes	113	3,3%
G1603 Personnel polyvalent en restauration	106	3,1%
G1501 Personnel d'étage	93	2,7%
D1106 Vente en alimentation	92	2,7%
J1501 Soins d'hygiène, de confort du patient	90	2,6%
G1604 Fabrication de crêpes ou pizzas	89	2,6%
G1703 Réception en hôtellerie	82	2,4%
G1801 Café, bar brasserie	81	2,4%
D1212 Vente en décoration et équipement du foyer	79	2,3%
D1214 Vente en habillement et accessoires de la personne	59	1,7%
K2204 Nettoyage de locaux	57	1,7%
D1202 Coiffure	51	1,5%

Directeur de publication :

Alain MAUNY

Directeur de la rédaction :

Josette BARREAU

Conception et réalisation :

Service Statistiques, Etudes et Evaluation

Catherine DORNIC, Brigitte VIGOUROUX.

Source : Pôle emploi - Persee

Contact : statsPDL@pole-emploi.fr

[www.observatoire-emploi-paysdelaloire.fr](http://www.observatoire-emploi-paysdelaloire.fr)