



DONNEES REPERES

COMMUNAUTES DE COMMUNES

SITUATION AU 31 MARS 2017

JUIN 2017





pôle emploi

Libre de diffusion sous réserve de mention de la source « Pôle emploi Pays de la Loire »

LES CHIFFRES CLES

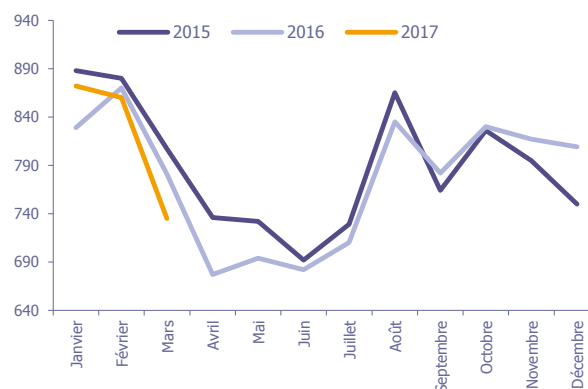
	DEFM Cat A	Evolution annuelle
CC du Pays de Mortagne	735	-5,9%
Dépt 85	27 669	-3,1%
Pays de la Loire	167 309	-2,3%
Poids de la CC/dpt	2,7%	

CC du Pays de Mortagne

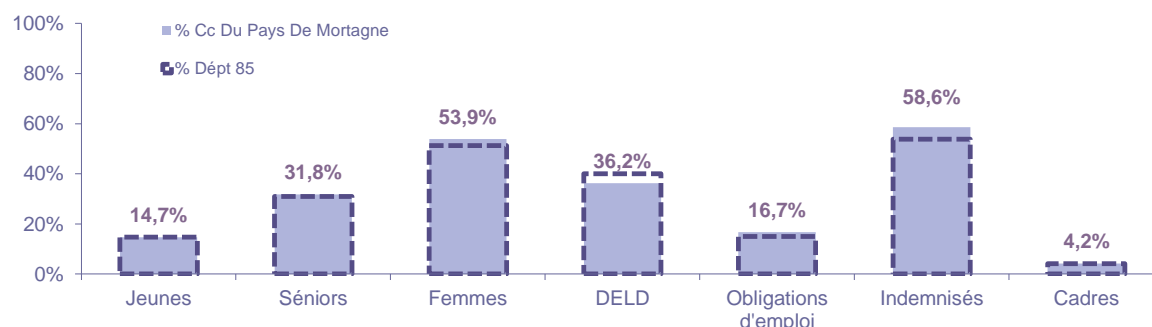
		
Volume	339	396
Poids	46,1%	53,9%
Evo. annuelle	-8,4%	-3,6%

EVOLUTION DE LA DEMANDE D'EMPLOI (Catégorie A)

	DEFM Cat A	Poids	Evolution annuelle
Hommes	339	46,1%	-8,4%
- 25 ans	49	6,7%	-34,7%
25-49 ans	201	27,3%	-2,4%
50 ans et +	89	12,1%	0,0%
Femmes	396	53,9%	-3,6%
- 25 ans	59	8,0%	-22,4%
25-49 ans	192	26,1%	-6,8%
50 ans et +	145	19,7%	12,4%
- 25 ans	108	14,7%	-28,5%
25-49 ans	393	53,5%	-4,6%
50 ans et +	234	31,8%	7,3%
TOTAL	735	100,0%	-5,9%



REPARTITION DE LA DEMANDE D'EMPLOI PAR PUBLICS (Catégorie A)



Evolution annuelle

CC du Pays de Mortagne	-28,5%	7,3%	-3,6%	-12,5%	0,8%	-8,3%	-6,1%
Dépt 85	-7,1%	2,7%	-1,1%	-8,5%	0,0%	-0,6%	-3,6%

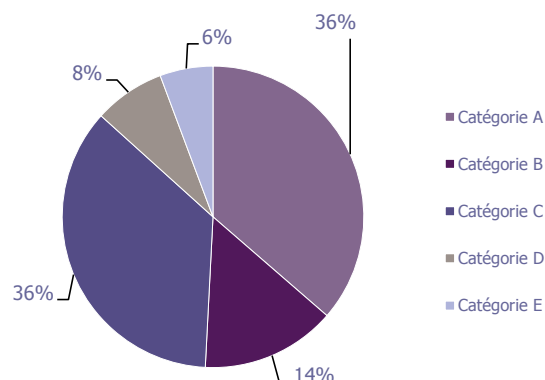
LA DEMANDE D'EMPLOI

31 MARS 2017 (DONNEES BRUTES)

CC du Pays de Mortagne

LES CATEGORIES DE DEMANDEURS D'EMPLOI

	DEFM mars 2017	Poids	Evol. annuelle
Catégorie A	735	36,4%	-5,9%
Catégorie B	292	14,4%	9,8%
Catégorie C	725	35,9%	-1,1%
Catégorie D	154	7,6%	6,9%
Catégorie E	115	5,7%	-6,5%
TOTAL	2 021	100,0%	-1,3%



LES 15 METIERS LES PLUS RECHERCHES PAR LES DE (Catégorie A)

	Hommes	Femmes	Total	Poids (métier / total des métiers)
K1303 Assistance auprès d'enfants	NC	NC	44	6,0%
N1103 Magasinage et préparation de commandes	21	12	33	4,5%
H3302 Opérations manuelles d'assemblage, tri ou emballage	10	14	24	3,3%
N1105 Manutention manuelle de charges	NC	NC	19	2,6%
M1607 Secrétariat	NC	NC	17	2,3%
D1214 Vente en habillement et accessoires de la personne	NC	NC	16	2,2%
D1507 Mise en rayon libre-service	NC	NC	15	2,0%
H2102 Conduite d'équipement de production alimentaire	9	5	14	1,9%
K2104 Éducation et surveillance au sein d'étab. d'enseig.	NC	NC	13	1,8%
K2204 Nettoyage de locaux	NC	NC	13	1,8%
K1302 Assistance auprès d'adultes	NC	NC	12	1,6%
K1304 Services domestiques	NC	NC	12	1,6%
D1401 Assistanat commercial	NC	NC	11	1,5%
G1602 Personnel de cuisine	NC	NC	11	1,5%
M1203 Comptabilité	NC	NC	11	1,5%

NC : données non communiquées en raison du secret statistique (< à 5)

DEMANDES D'EMPLOI ENTREES ET SORTIES (Catégorie A)

	Demandes enregistrées			Demandes sorties			
	Cumul 12 mois	Evol. Ann.	Cum.	Cumul 12 mois	Evol. Ann.	Cum.	
dont :	2 064	17,7%		2 095	25,6%		dont :
licenciements économiques	12	-40,0%		769	14,1%		absences au contrôle
autres licenciements	179	1,7%		498	13,7%		reprises emploi signalées
démissions	113	109,3%		261	48,3%		entrées en stage formation
fin de CDD	497	2,1%		265	23,3%		arrêts de recherche
fin de mission d'intérim	219	8,4%		145	104,2%		radiations administratives
premières entrées	142	105,8%		157	67,0%		autres cas
reprises d'activité	316	71,7%					
autres cas	586	5,4%					

LES OFFRES D'EMPLOI

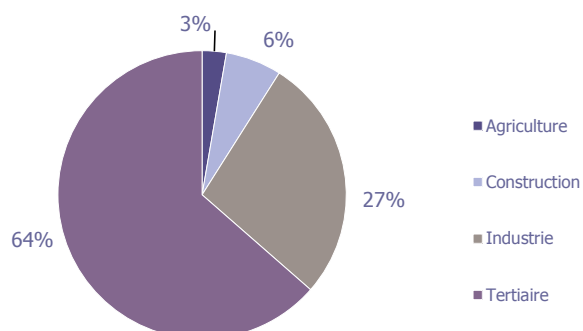
31 MARS 2017 (DONNEES BRUTES)

CC du Pays de Mortagne

LES CHIFFRES CLES

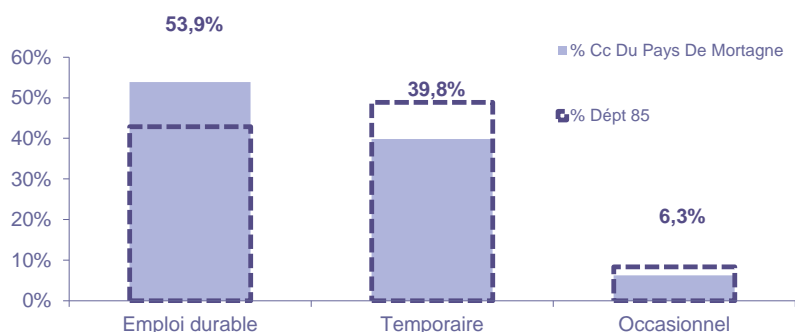
	Nombre	Evolution annuelle	Cumul 12 mois	Evolution annuelle cumulée
OEE Cc Du Pays De Mortagne	72	24,1% ↗	590	12,0% ↗
OEE Dépt 85	4 921	52,4% ↗	34 501	21,6% ↗
OEE Pays de la Loire	22 137	23,1% ↗	196 212	15,2% ↗
Poids de la CC dans le dépt	1,5%		1,7%	

REPARTITION DE L'OFFRE D'EMPLOI PAR SECTEUR D'ACTIVITE



OEE	mars 2017	Cumul 12 mois	Evol. Annuelle Cumulée
Agriculture	1	16	60,0%
Construction	4	37	19,4%
Industrie	14	162	3,2%
Tertiaire	53	375	14,0%
TOTAL	72	590	12,0%

REPARTITION DE L'OFFRE D'EMPLOI PAR TYPE D'OFFRE



Evolution annuelle cumulée - mars 2017

OEE	Cc Du Pays De Mortagne	Dépt 85
Durable	20,0%	23,7%
Temporaire	-1,7%	32,7%
Occasionnel	60,9%	18,2%

Source : Pôle emploi - Persee

Emploi durable : Offres d'emploi enregistrées à Pôle emploi, correspondants à des contrats d'une durée supérieure à 6 mois.

Emploi temporaire : Offres d'emploi enregistrées à Pôle emploi, correspondants à des contrats d'une durée comprise entre 1 et 6 mois.

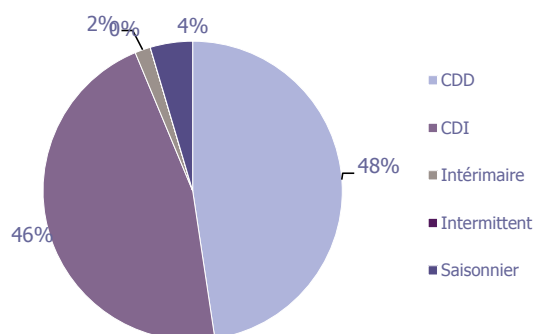
Emploi occasionnel : Offres d'emploi enregistrées à Pôle emploi, correspondants à des contrats d'une durée inférieure à un mois.

LES OFFRES D'EMPLOI

31 MARS 2017 (DONNEES BRUTES)

CC du Pays de Mortagne

REPARTITION DE L'OFFRE D'EMPLOI PAR TYPE DE CONTRAT DE TRAVAIL



	mars 2017	Cumul 12 mois	Evol. Annuelle Cumulée
CDD	41	281	-5,1%
CDI	22	272	40,2%
Intérimaire	1	10	233,3%
Intermittent			
Saisonnier	8	27	-20,6%
TOTAL	72	590	12,0%

LES 15 METIERS LES PLUS RECHERCHES PAR LES EMPLOYEURS

Offres d'Emploi Enregistrées	De avril 2016 à mars 2017	Poids (métier / total des métiers)
N4101 Cond. de transport de marchandises sur longue distance	32	5,4%
K1304 Services domestiques	25	4,2%
K2303 Nettoyage des espaces urbains	22	3,7%
G1203 Animation de loisirs auprès d'enfants ou d'adolescents	21	3,6%
H2402 Assemblage - montage de vêtements et produits textiles	19	3,2%
H2903 Conduite d'équipement d'usinage	15	2,5%
N1105 Manutention manuelle de charges	15	2,5%
J1501 Soins d'hygiène, de confort du patient	14	2,4%
H2411 Montage de prototype cuir et matériaux souples	13	2,2%
K2204 Nettoyage de locaux	13	2,2%
D1507 Mise en rayon libre-service	12	2,0%
G1602 Personnel de cuisine	12	2,0%
H2801 Conduite d'équipement de transformation du verre	11	1,9%
I1604 Mécanique automobile	11	1,9%
A1409 Élevage de lapins et volailles	10	1,7%

Directeur de publication :
 Alain MAUNY
 Directeur de la rédaction :
 Josette BARREAUD
 Conception et réalisation :
 Service Statistiques, Etudes et Evaluation
 Catherine DORNIC, Brigitte VIGOUROUX.

Source : Pôle emploi - Persee

Contact : statsPDL@pole-emploi.fr

www.observatoire-emploi-paysdelaloire.fr