



# DONNEES REPERES

## COMMUNAUTES DE COMMUNES

### SITUATION AU 31 DECEMBRE 2014



Libre de diffusion sous réserve de mention de la source « Pôle emploi Pays de la Loire »

## LES CHIFFRES CLES

DEFM  
Cat A      Evolution  
annuelle

CC du Centre Mauges	<b>792</b>	<b>1.0%</b>
Dépt 49	<b>40 976</b>	<b>7.1%</b>
Pays de la Loire	<b>179 037</b>	<b>7.4%</b>
Poids de la CC/dpt	<b>1.9%</b>	

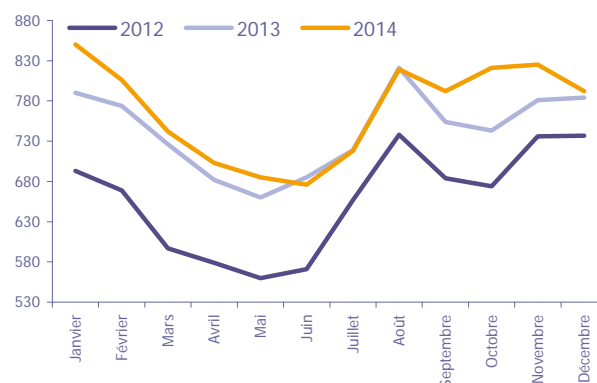
## CC du Centre Mauges



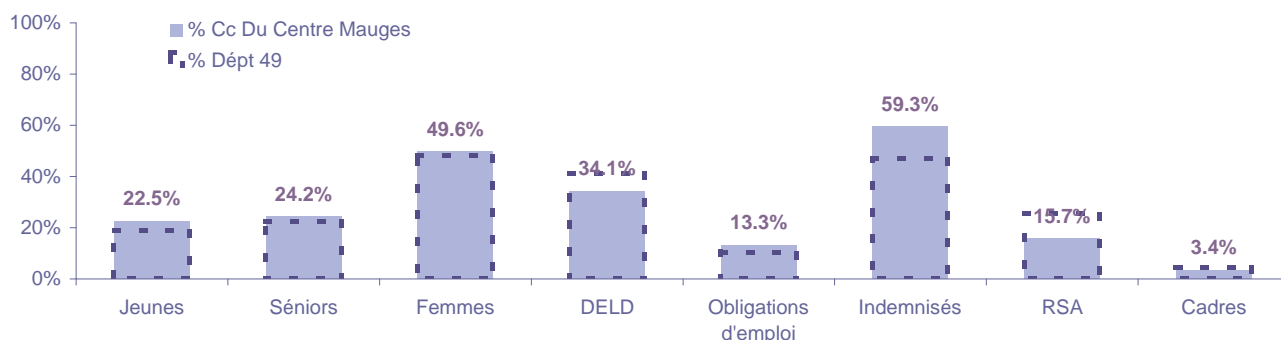
Volume	<b>399</b>	<b>393</b>
Poids	<b>50.4%</b>	<b>49.6%</b>
Evo. annuelle	<b>3.6%</b>	<b>-1.5%</b>

## EVOLUTION DE LA DEMANDE D'EMPLOI (Catégorie A)

	DEFM Cat A	Poids	Evolution annuelle
<b>Hommes</b>	<b>399</b>	<b>50.4%</b>	<b>3.6%</b>
- 25 ans	94	11.9%	-3.1%
25-49 ans	198	25.0%	3.7%
50 ans et +	107	13.5%	10.3%
<b>Femmes</b>	<b>393</b>	<b>49.6%</b>	<b>-1.5%</b>
- 25 ans	84	10.6%	1.2%
25-49 ans	224	28.3%	-3.0%
50 ans et +	85	10.7%	0.0%
<b>- 25 ans</b>	<b>178</b>	<b>22.5%</b>	<b>-1.1%</b>
<b>25-49 ans</b>	<b>422</b>	<b>53.3%</b>	<b>0.0%</b>
<b>50 ans et +</b>	<b>192</b>	<b>24.2%</b>	<b>5.5%</b>
<b>TOTAL</b>	<b>792</b>	<b>100.0%</b>	<b>1.0%</b>



## REPARTITION DE LA DEMANDE D'EMPLOI PAR PUBLICS (Catégorie A)



### Evolution annuelle

CC du Centre Mauges	-1.1%	5.5%	-1.5%	1.1%	15.4%	0.6%	11.7%	-6.9%
Dépt 49	5.1%	9.3%	6.6%	14.9%	3.5%	1.5%	17.0%	-0.1%

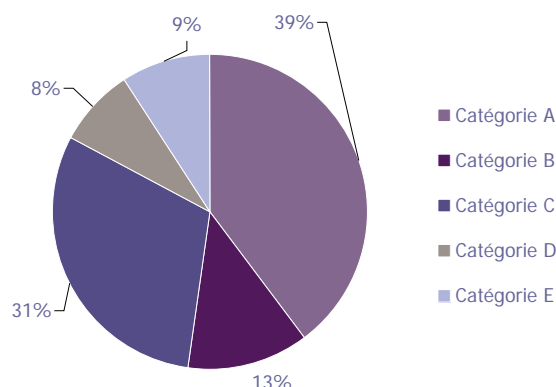
# LA DEMANDE D'EMPLOI

## 31 DECEMBRE 2014 (DONNEES BRUTES)

CC du Centre Mauges

### LES CATEGORIES DE DEMANDEURS D'EMPLOI

	DEFM décembre 2014	Poids	Evolution annuelle
Catégorie A	792	39.7%	1.0%
Catégorie B	250	12.5%	-6.0%
Catégorie C	612	30.7%	21.2%
Catégorie D	160	8.0%	15.1%
Catégorie E	181	9.1%	2.3%
<b>TOTAL</b>	<b>1 995</b>	<b>100.0%</b>	<b>6.6%</b>



### LES 15 METIERS LES PLUS RECHERCHES PAR LES DE (Catégorie A)

	Hommes	Femmes	Total	Poids (métier / total des métiers)
K1303 Assistance auprès d'enfants	NC	NC	30	3.8%
H3302 Opérations manuelles d'assemblage, tri ou emballage	12	16	28	3.5%
K2204 Nettoyage de locaux	7	17	24	3.0%
J1301 Personnel polyvalent des services hospitaliers	NC	NC	23	2.9%
A1203 Entretien des espaces verts	NC	NC	20	2.5%
N1103 Magasinage et préparation de commandes	14	5	19	2.4%
D1214 Vente en habillement et accessoires de la personne	NC	NC	17	2.1%
K1304 Services domestiques	NC	NC	17	2.1%
N1105 Manutention manuelle de charges	NC	NC	16	2.0%
D1505 Personnel de caisse	NC	NC	14	1.8%
N4101 Cond. de transport de marchandises sur longue distance	NC	NC	14	1.8%
A1414 Horticulture et maraîchage	5	7	12	1.5%
D1401 Assistanat commercial	NC	NC	12	1.5%
D1507 Mise en rayon libre-service	NC	NC	12	1.5%
M1607 Secrétariat	NC	NC	12	1.5%

NC : données non communiquées en raison du secret statistique (&lt; à 5)

### DEMANDES D'EMPLOI ENTREES ET SORTIES (Catégorie A)

	Demandes enregistrées				Demandes sorties			
	Cumul 12 mois	Evol. Ann.	Cum.		Cumul 12 mois	Evol. Ann.	Cum.	
<b>dont :</b>	<b>1 763</b>	<b>3.5%</b>			<b>1 634</b>	<b>4.8%</b>		<b>dont :</b>
licenciements économiques	23				605	4.0%		absences au contrôle
autres licenciements	180	4.0%			447	-6.1%		reprises emploi signalées
démissions	53	10.4%			162	3.8%		entrées en stage formation
fins de CDD	479	-9.3%			240	29.0%		arrêts de recherche
fins de mission d'intérim	143	21.2%			80	19.4%		radiations administratives
premières entrées	102	29.1%			100	8.7%		autres cas
reprises d'activité	186	17.7%						
autres cas	597	4.5%						

# LES OFFRES D'EMPLOI

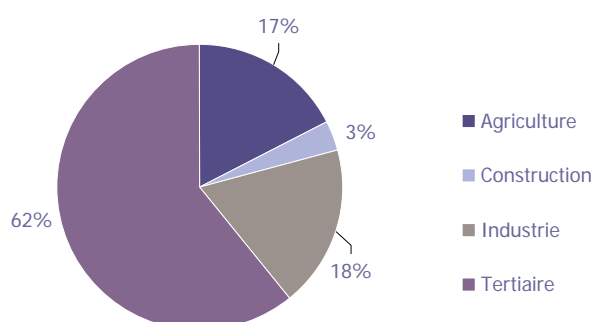
## 31 DECEMBRE 2014 (DONNEES BRUTES)

CC du Centre Mauges

### LES CHIFFRES CLES

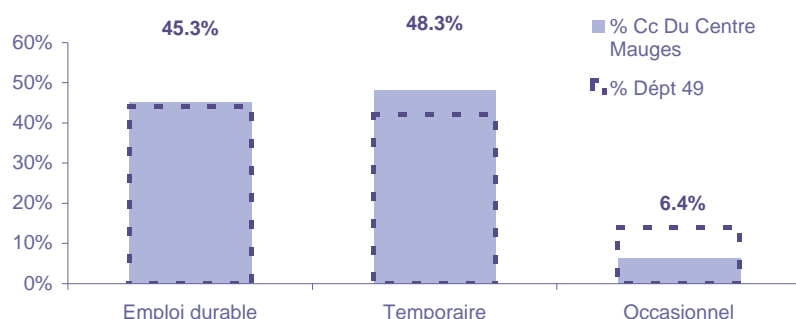
	Nombre	Evolution annuelle	Cumul 12 mois	Evolution annuelle cumulée
OEE Cc Du Centre Mauges	20	-63.0% ↘	499	-21.5% ↘
OEE Dépt 49	1 809	-19.1% ↘	29 807	-7.5% ↘
OEE Pays de la Loire	9 449	-8.2% ↘	150 018	-2.9% ↘
Poids de la CC dans le dépt	1.1%		1.7%	

### REPARTITION DE L'OFFRE D'EMPLOI PAR SECTEUR D'ACTIVITE



OEE	décembre 2014	Cumul 12 mois	Evol. Annuelle Cumulée
Agriculture		87	-50.0%
Construction	2	17	-45.2%
Industrie	2	91	7.1%
Tertiaire	16	304	-12.1%
<b>TOTAL</b>	<b>20</b>	<b>499</b>	<b>-21.5%</b>

### REPARTITION DE L'OFFRE D'EMPLOI PAR TYPE D'OFFRE



Evolution annuelle cumulée - décembre 2014

OEE	Cc Du Centre Mauges	Dépt 49
Durable	7.1%	5.8%
Temporaire	-38.7%	-12.7%
Occasionnel		-16.7%

Source : Pôle emploi - Persee

**Emploi durable** : Offres d'emploi enregistrées à Pôle emploi, correspondants à des contrats d'une durée supérieure à 6 mois.

**Emploi temporaire** : Offres d'emploi enregistrées à Pôle emploi, correspondants à des contrats d'une durée comprise entre 1 et 6 mois.

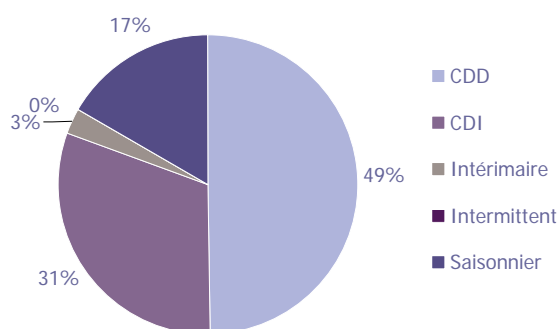
**Emploi occasionnel** : Offres d'emploi enregistrées à Pôle emploi, correspondants à des contrats d'une durée inférieure à un mois.

# LES OFFRES D'EMPLOI

## 31 DECEMBRE 2014 (DONNEES BRUTES)

CC du Centre Mauges

### REPARTITION DE L'OFFRE D'EMPLOI PAR TYPE DE CONTRAT DE TRAVAIL



	décembre 2014	Cumul 12 mois	Evol. Annuelle Cumulée
CDD	6	248	-18.7%
CDI	14	154	28.3%
Intérimaire		14	-66.7%
Intermittent			-100.0%
Saisonnier		83	-50.6%
<b>TOTAL</b>	<b>20</b>	<b>499</b>	<b>-21.5%</b>

### LES 15 METIERS LES PLUS RECHERCHES PAR LES EMPLOYEURS

Offres d'Emploi Enregistrées	De janvier 2014 à décembre 2014	Poids (métier / total des métiers)
A1401 Aide agricole de production fruitière ou viticole	80	16.0%
D1507 Mise en rayon libre-service	13	2.6%
D1214 Vente en habillement et accessoires de la personne	12	2.4%
D1403 Relation commerciale auprès de particuliers	12	2.4%
H3302 Opérations manuelles d'assemblage, tri ou emballage	12	2.4%
G1203 Animation de loisirs auprès d'enfants ou d'adolescents	10	2.0%
D1402 Relation commerciale grands comptes et entreprises	9	1.8%
G1204 Éducation en activités sportives	9	1.8%
G1602 Personnel de cuisine	9	1.8%
K1304 Services domestiques	9	1.8%
N4101 Cond. de transport de marchandises sur longue distance	9	1.8%
H2905 Cond. d'équipement de fromage et découpage des mat.	8	1.6%
K1303 Assistance auprès d'enfants	8	1.6%
K2104 Éducation et surveillance au sein d'étab. d'enseig.	8	1.6%
N1103 Magasinage et préparation de commandes	8	1.6%

Source : Pôle emploi - Persee

Directeur de publication ad-intérim :  
Jean-Luc RECHER  
Directeur de la rédaction :  
Josette BARREAU  
Conception et réalisation :  
Service Statistiques, Etudes et Evaluation  
Catherine MOULIN, Brigitte VIGOUROUX.

Contact : statsPDL@pole-emploi.fr

[www.observatoire-emploi-paysdelaloire.fr](http://www.observatoire-emploi-paysdelaloire.fr)