



# DONNEES REPERES

## COMMUNAUTES DE COMMUNES

### SITUATION AU 30 JUIN 2014



Libre de diffusion sous réserve de mention de la source « Pôle emploi Pays de la Loire »

#### LES CHIFFRES CLES

DEFM  
Cat A      Evolution  
annuelle

CC des Coëvrons	<b>811</b>	<b>-2.4%</b>
Dépt 53	<b>9 753</b>	<b>-0.4%</b>
Pays de la Loire	<b>153 844</b>	<b>4.3%</b>
Poids de la CC/dpt	<b>8.3%</b>	

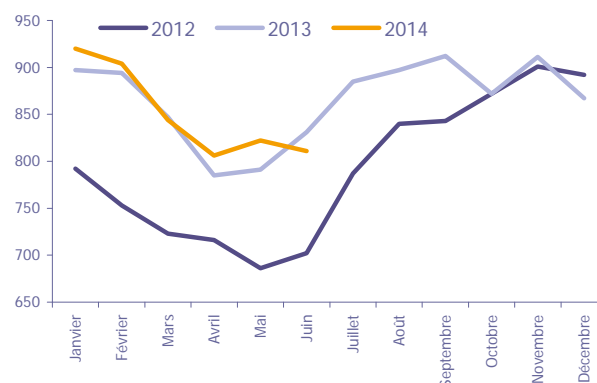
#### CC des Coëvrons



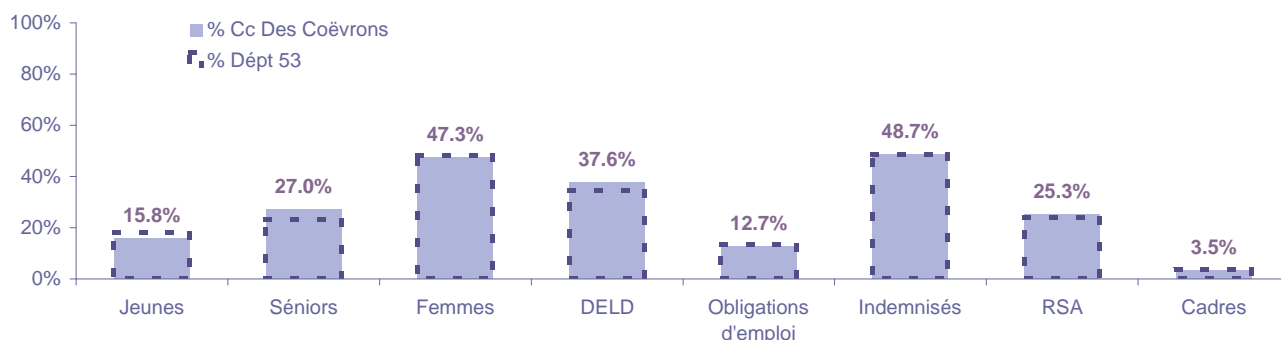
Volume	<b>427</b>	<b>384</b>
Poids	<b>52.7%</b>	<b>47.3%</b>
Evo. annuelle	<b>8.4%</b>	<b>-12.1%</b>

#### EVOLUTION DE LA DEMANDE D'EMPLOI (Catégorie A)

	DEFM Cat A	Poids	Evolution annuelle
<b>Hommes</b>	<b>427</b>	<b>52.7%</b>	<b>8.4%</b>
- 25 ans	65	8.0%	-7.1%
25-49 ans	243	30.0%	5.7%
50 ans et +	119	14.7%	26.6%
<b>Femmes</b>	<b>384</b>	<b>47.3%</b>	<b>-12.1%</b>
- 25 ans	63	7.8%	-25.0%
25-49 ans	221	27.3%	-11.2%
50 ans et +	100	12.3%	-3.8%
<b>- 25 ans</b>	<b>128</b>	<b>15.8%</b>	<b>-16.9%</b>
<b>25-49 ans</b>	<b>464</b>	<b>57.2%</b>	<b>-3.1%</b>
<b>50 ans et +</b>	<b>219</b>	<b>27.0%</b>	<b>10.6%</b>
<b>TOTAL</b>	<b>811</b>	<b>100.0%</b>	<b>-2.4%</b>



#### REPARTITION DE LA DEMANDE D'EMPLOI PAR PUBLICS (Catégorie A)



#### Evolution annuelle

CC des Coëvrons	-16.9%	10.6%	-12.1%	15.1%	12.0%	-9.6%	33.1%	7.7%
Dépt 53	-5.4%	10.8%	-1.1%	11.1%	8.8%	-5.5%	2.7%	11.8%

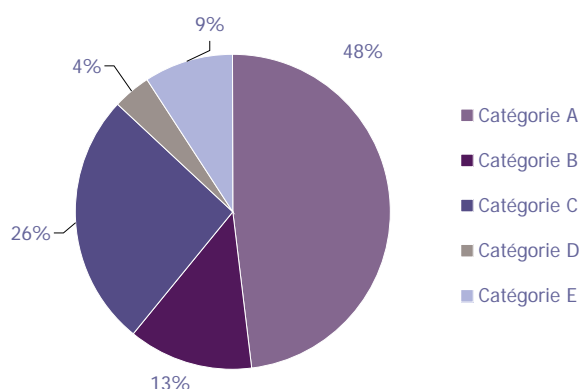
# LA DEMANDE D'EMPLOI

## 30 JUIN 2014 (DONNEES BRUTES)

CC des Coëvrans

### LES CATEGORIES DE DEMANDEURS D'EMPLOI

	DEFM juin 2014	Poids	Evolution annuelle
Catégorie A	811	48.0%	-2.4%
Catégorie B	216	12.8%	0.9%
Catégorie C	442	26.2%	1.1%
Catégorie D	64	3.8%	3.2%
Catégorie E	156	9.2%	47.2%
<b>TOTAL</b>	<b>1 689</b>	<b>100.0%</b>	<b>2.4%</b>



### LES 15 METIERS LES PLUS RECHERCHES PAR LES DE (Catégorie A)

	Hommes	Femmes	Total	Poids (métier / total des métiers)
H3302 Opérations manuelles d'assemblage, tri ou emballage	29	34	63	7.8%
K1303 Assistance auprès d'enfants	NC	NC	33	4.1%
K2204 Nettoyage de locaux	5	25	30	3.7%
H2102 Conduite d'équipement de production alimentaire	13	14	27	3.3%
K1304 Services domestiques	NC	NC	24	3.0%
A1203 Entretien des espaces verts	NC	NC	21	2.6%
J1301 Personnel polyvalent des services hospitaliers	NC	NC	21	2.6%
D1505 Personnel de caisse	NC	NC	18	2.2%
D1507 Mise en rayon libre-service	7	10	17	2.1%
G1602 Personnel de cuisine	7	7	14	1.7%
K1302 Assistance auprès d'adultes	NC	NC	14	1.7%
G1605 Plonge en restauration	NC	NC	13	1.6%
N1101 Conduite d'engins de déplacement des charges	NC	NC	13	1.6%
N1103 Magasinage et préparation de commandes	NC	NC	13	1.6%
N1105 Manutention manuelle de charges	NC	NC	12	1.5%

NC : données non communiquées en raison du secret statistique (< à 5)

### DEMANDES D'EMPLOI ENTREES ET SORTIES (Catégorie A)

	Demandes enregistrées			Demandes sorties			
	Cumul 12 mois	Evol. Ann.	Cum.	Cumul 12 mois	Evol. Ann.	Cum.	
<b>dont :</b>	<b>1 826</b>	<b>-2.9%</b>		<b>1 808</b>	<b>4.0%</b>		<b>dont :</b>
licenciements économiques	19	-29.6%		664	-3.2%		absences au contrôle
autres licenciements	122	-15.3%		488	17.3%		reprises emploi signalées
démissions	38	-38.7%		155	-21.3%		entrées en stage formation
fins de CDD	488	-4.3%		172	1.8%		arrêts de recherche
fins de mission d'intérim	211	6.0%		218	32.1%		radiations administratives
premières entrées	84	58.5%		111	4.7%		autres cas
reprises d'activité	193	-10.6%					
autres cas	671	-0.8%					

# LES OFFRES D'EMPLOI

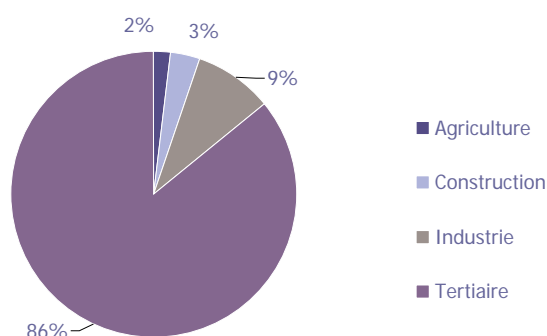
## 30 JUIN 2014 (DONNEES BRUTES)

### CC des Coëvrons

### LES CHIFFRES CLES

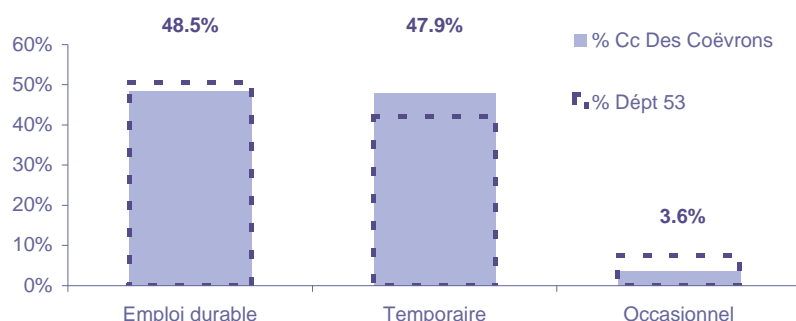
	Nombre	Evolution annuelle	Cumul 12 mois	Evolution annuelle cumulée
OEE Cc Des Coëvrons	29	-17.1% ↘	361	-8.8% ↘
OEE Dépt 53	994	34.5% ↗	9 576	8.8% ↗
OEE Pays de la Loire	18 682	-3.2% ↘	153 963	-1.3% ↘
Poids de la CC dans le dépt	2.9%		3.8%	

### REPARTITION DE L'OFFRE D'EMPLOI PAR SECTEUR D'ACTIVITE



OEE	juin 2014	Cumul 12 mois	Evol. Annuelle Cumulée
Agriculture	2	7	
Construction	4	12	-29.4%
Industrie	1	32	-20.0%
Tertiaire	22	310	-6.6%
<b>TOTAL</b>	<b>29</b>	<b>361</b>	<b>-8.8%</b>

### REPARTITION DE L'OFFRE D'EMPLOI PAR TYPE D'OFFRE



Evolution annuelle cumulée - juin 2014

OEE	Cc Des Coëvrons	Dépt 53
Durable	-6.4%	10.6%
Temporaire		23.5%
Occasionnel	-63.9%	4.5%

Source : Pôle emploi - Persee

**Emploi durable** : Offres d'emploi enregistrées à Pôle emploi, correspondants à des contrats d'une durée supérieure à 6 mois.

**Emploi temporaire** : Offres d'emploi enregistrées à Pôle emploi, correspondants à des contrats d'une durée comprise entre 1 et 6 mois.

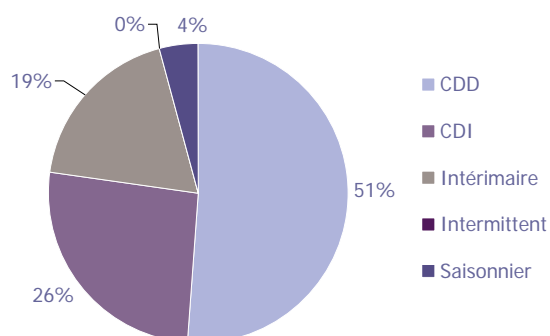
**Emploi occasionnel** : Offres d'emploi enregistrées à Pôle emploi, correspondants à des contrats d'une durée inférieure à un mois.

# LES OFFRES D'EMPLOI

## 30 JUIN 2014 (DONNEES BRUTES)

CC des Coëvrons

### REPARTITION DE L'OFFRE D'EMPLOI PAR TYPE DE CONTRAT DE TRAVAIL



	juin 2014	Cumul 12 mois	Evol. Annuelle Cumulée
CDD	16	185	-25.7%
CDI	11	94	10.6%
Intérimaire	1	67	9.8%
Intermittent			
Saisonnier	1	15	1400.0%
<b>TOTAL</b>	<b>29</b>	<b>361</b>	<b>-8.8%</b>

### LES 15 METIERS LES PLUS RECHERCHES PAR LES EMPLOYEURS

Offres d'Emploi Enregistrées	De juillet 2013 à juin 2014	Poids (métier / total des métiers)
H2102 Conduite d'équipement de production alimentaire	35	9.7%
K1302 Assistance auprès d'adultes	25	6.9%
G1203 Animation de loisirs auprès d'enfants ou d'adolescents	15	4.2%
N4101 Cond. de transport de marchandises sur longue distance	15	4.2%
G1602 Personnel de cuisine	12	3.3%
H3402 Conduite de traitement par dépôt de surface	10	2.8%
N4105 Conduite et livraison par tournées sur courte distance	9	2.5%
F1302 Conduite d'engins de terrassement et de carrière	8	2.2%
H3404 Peinture industrielle	7	1.9%
J1501 Soins d'hygiène, de confort du patient	7	1.9%
A1202 Entretien des espaces naturels	6	1.7%
D1202 Coiffure	6	1.7%
D1505 Personnel de caisse	6	1.7%
G1803 Service en restauration	6	1.7%
H2605 Montage et câblage électronique	5	1.4%

Source : Pôle emploi - Persee

Directeur de publication :

Karim KHETIB

Directeur de la rédaction :

Josette BARREAU

Conception et réalisation :

Service Statistiques, Etudes et Evaluation

Catherine MOULIN, Brigitte VIGOUROUX.

Contact : statsPDL@pole-emploi.fr

[www.observatoire-emploi-paysdelaloire.fr](http://www.observatoire-emploi-paysdelaloire.fr)