



# Le Marché du Travail : Synthèse

## VENDÉE

Document Mensuel

Situation au 31/03/2014



Libre de diffusion sous réserve de mention de la source « Pôle emploi Pays de la Loire »

Avertissement : nouvelles séries du taux de chômage intégrant l'impact de la rénovation du questionnaire de l'enquête emploi de l'INSEE.

### Faits marquants :

L'évolution annuelle du nombre de demandeurs d'emploi de catégorie A est de **+6,9%** à fin mars 2014.

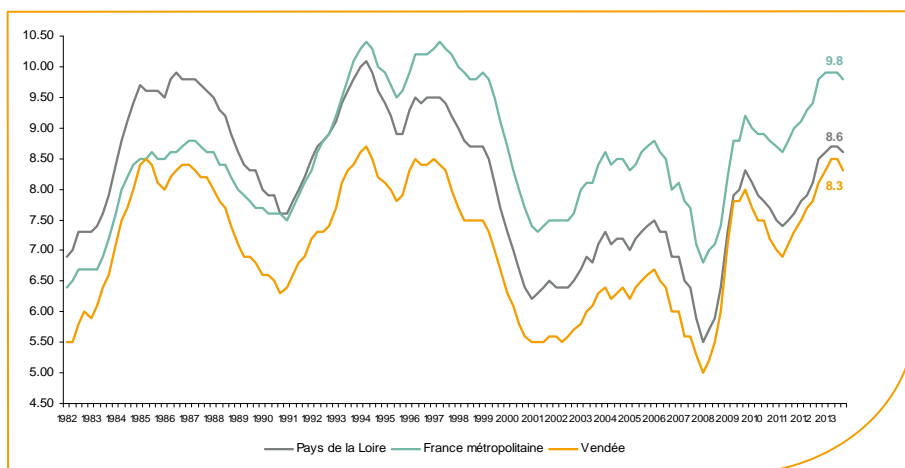
Les demandeurs d'emploi de longue durée, qui représentent **36,3%** des demandeurs d'emploi, sont plus affectés par cette situation (**+16,3%** de progression annuelle).

**47 967** demandeurs d'emploi (catégories A, B et C) en données CVS sont comptabilisés à fin mars sur le département de la Vendée, soit **7%** de plus qu'en mars 2013.

Au cours des douze derniers mois, Pôle emploi a recueilli **23 628** offres d'emploi sur le département soit une baisse de **8,6%** en évolution annuelle.

### Le taux de chômage

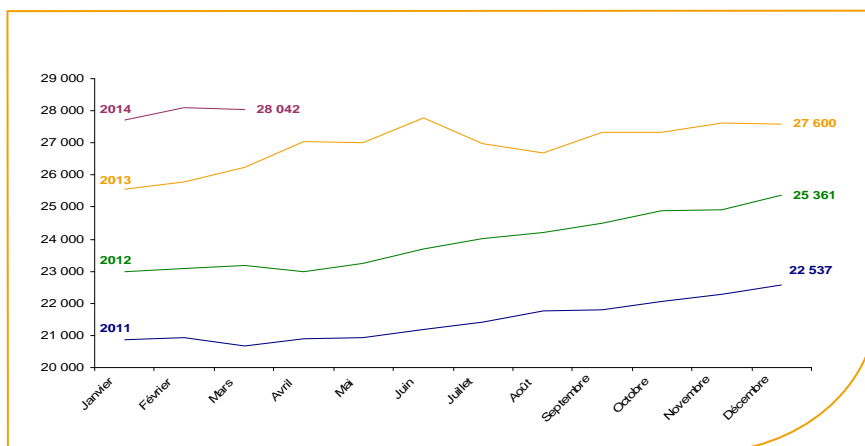
Au quatrième trimestre 2013, avec **8,3%** de la population active, le taux de chômage du département de la Vendée affiche une valeur inférieure à celle enregistrée au niveau régional (**8,6%**) et au niveau national (**9,8%**). En un an, le taux de chômage a augmenté de **0,2 point** sur le département, soit une situation moins favorable que celle de la région des Pays de la Loire (**+0,1 point**) et de la France métropolitaine qui reste stable.



Source : INSEE

### Evolution de la demande d'emploi fin de mois de catégorie A (CVS)

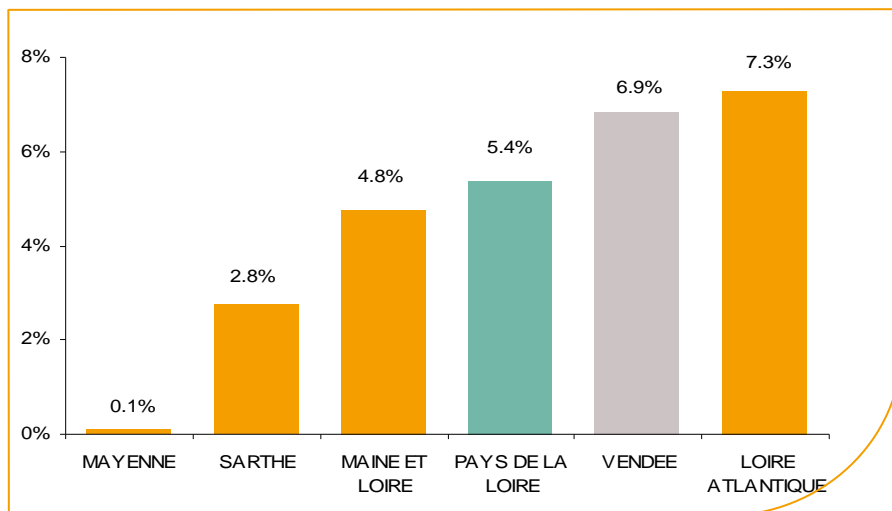
En mars 2014, sur le département de la Vendée, la demande d'emploi de catégorie A se chiffre à **28 042** personnes. Elle est en recul de **-0,2%** par rapport à février 2014.



Source : Direccte et Pôle Emploi

## La demande d'emploi en fin de mois (CVS)

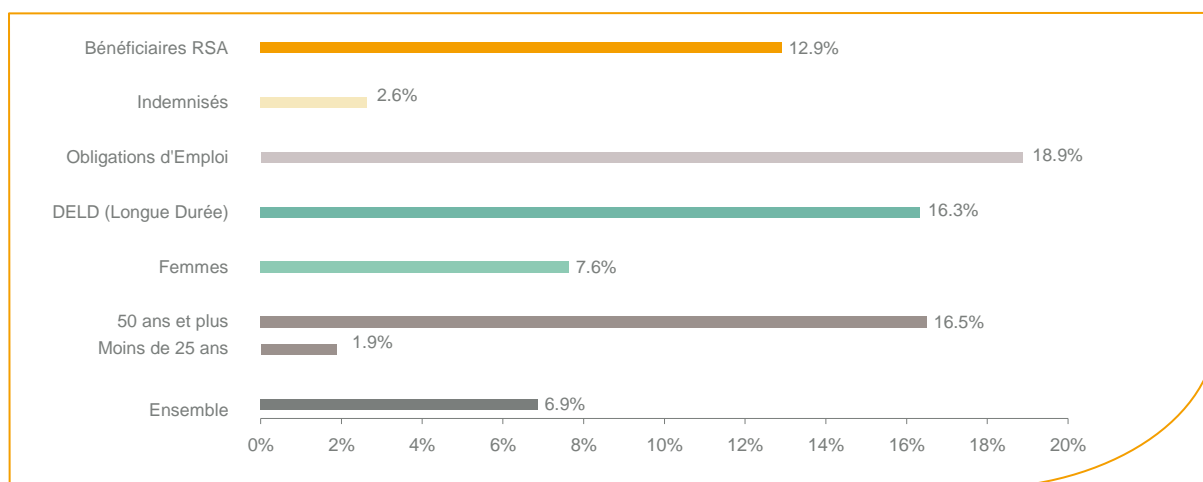
Fin mars 2014, le nombre de demandeurs d'emploi de catégorie A affiche une évolution annuelle de **+6,9%** comparativement à mars 2013. Cette évolution est nettement moins favorable que celle affichée par la région des Pays de la Loire (**+5,4%**).



Source : Direccte et Pôle Emploi

En ajoutant à la catégorie A, les demandeurs d'emploi recensés en catégorie B et ceux en catégorie C, le nombre de demandeurs d'emploi se chiffre sur le département de la Vendée à **47 967** en données CVS, soit une progression de **+7%** par rapport à mars 2013.

## Evolution de la DEFM de catégorie A par population



Source : Pôle Emploi Persee

Même si l'évolution annuelle de la demande d'emploi de catégorie A s'établit à **+6,9%** en mars 2014, certaines catégories de population apparaissent plus fragilisées. C'est le cas des demandeurs d'emploi de longue durée, des demandeurs d'emploi en obligations d'emploi et des demandeurs d'emploi de 50 ans et plus. En un an, leurs volumes ont progressé respectivement de **16,3%**, **18,9%** et **16,5%**. Les bénéficiaires du RSA sont également fortement touchés **+12,9%**.

## Les 15 métiers les plus recherchés par les demandeurs d'emploi

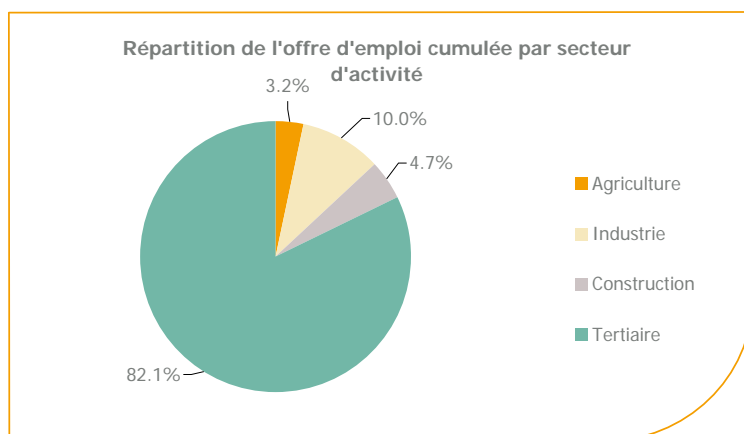
DEFM catégorie A	mars 2014	Poids (métier / total des métiers)	Evolution annuelle
K1303 Assistance auprès d'enfants	997	3.5%	17.0%
K2204 Nettoyage de locaux	990	3.5%	10.7%
D1214 Vente en habillement et accessoires de la personne	851	3.0%	4.4%
K1304 Services domestiques	743	2.6%	9.3%
H3302 Opérations manuelles d'assemblage, tri ou emballage	700	2.5%	4.9%
M1607 Secrétariat	620	2.2%	-5.3%
A1203 Entretien des espaces verts	614	2.2%	8.1%
N1103 Magasinage et préparation de commandes	600	2.1%	-1.6%
D1507 Mise en rayon libre-service	572	2.0%	8.5%
D1106 Vente en alimentation	528	1.9%	5.0%
G1602 Personnel de cuisine	507	1.8%	10.7%
H2102 Conduite d'équipement de production alimentaire	486	1.7%	16.8%
N1105 Manutention manuelle de charges	478	1.7%	-1.8%
I1203 Maintenance des bâtiments et des locaux	462	1.6%	16.1%
G1803 Service en restauration	461	1.6%	14.7%

Source : Pôle Emploi Persee

A fin mars 2014, les métiers les plus recherchés par les demandeurs d'emploi se trouvent dans le secteur « Services à la personne et à la collectivité » avec les métiers « Assistance auprès d'enfants » (997 demandeurs, +17%), « Nettoyage de locaux » (990 demandeurs, +10,7%), « Services domestiques » (743 demandeurs, +9,3%) et dans le secteur « Commerce, vente et grande distribution » avec les métiers « Vente en habillement et accessoires de la personne » (851 demandeurs, +4,4%), « Mise en rayon libre-service » (572 demandeurs, +8,5%) et « Vente en alimentation » (528 demandeurs, +5%). Vient ensuite le secteur « Industrie » pour les métiers « Opérations manuelles d'assemblage, tri ou emballage » (700 demandeurs, +4,9%) et « Conduite d'équipement de production alimentaire » (486 demandeurs, +16,8%).

## Les offres d'emploi enregistrées (OEE) par secteur d'activité et par contrat de travail

### REPARTITION DE L'OFFRE D'EMPLOI PAR SECTEUR D'ACTIVITE



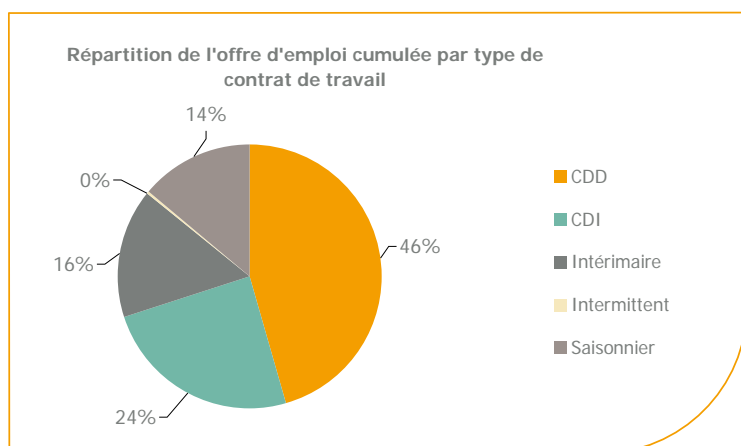
Secteurs	Cumul 12 mois	Evol. Annuelle Cumulée
Agriculture	759	-26.8%
Industrie	2 353	-1.5%
Construction	1 113	-2.6%
Tertiaire	19 403	-8.8%
<b>TOTAL</b>	<b>23 628</b>	<b>-8.6%</b>

Source : Pôle Emploi Persee

Sur un an, d'avril 2013 à mars 2014, Pôle emploi a recueilli **23 628** offres d'emploi sur le département de la Vendée soit **8,6%** de moins qu'au cours des douze mois précédents. Plus de **82%** de ces offres sont issues du tertiaire (**19 403** offres) et le volume de celles-ci diminue de **8,8%**. La construction représente **4,7%**, l'agriculture **3,2%** et l'industrie **10%**.

A noter : les offres d'emploi intérimaire sont concentrées dans le tertiaire.

## RÉPARTITION DE L'OFFRE D'EMPLOI PAR TYPE DE CONTRAT DE TRAVAIL



Contrats	Cumul 12 mois	Evol. Annuelle Cumulée
CDD	10 788	-8.8%
CDI	5 760	-1.2%
Intérimaire	3 752	-5.4%
Intermittent	27	-25.0%
Saisonnier	3 301	-21.0%
<b>TOTAL</b>	<b>23 628</b>	<b>-8.6%</b>

Source : Pôle Emploi Persee

Au regard des types de contrat de travail, la baisse est plus prononcée du côté des offres d'emploi saisonnier (-21%) et des offres d'emploi de type contrat à durée déterminée (-8,8%). Les offres d'emploi de type contrat à durée indéterminée et intérimaire affichent également une baisse respective de -1,2% et -5,4%. Les offres d'emploi de type contrat à durée déterminée représentent la plus importante part des offres avec 46%.

### Les 15 métiers les plus recherchés par les employeurs

Offres d'Emploi Enregistrées	De avril 2013 à mars 2014	Poids (métier / total des métiers)	Evolution annuelle cumulée
G1602 Personnel de cuisine	934	4.0%	-5.2%
G1803 Service en restauration	914	3.9%	-7.7%
K2204 Nettoyage de locaux	715	3.0%	-31.8%
H2102 Conduite d'équipement de production alimentaire	544	2.3%	62.9%
N4101 Conduite de transport de marchandises sur longue distance	458	1.9%	4.1%
G1203 Animation de loisirs auprès d'enfants ou d'adolescents	393	1.7%	-6.4%
N1103 Magasinage et préparation de commandes	385	1.6%	0.0%
K1304 Services domestiques	380	1.6%	8.0%
A1203 Entretien des espaces verts	348	1.5%	-5.9%
K2104 Éducation et surveillance au sein d'établissements d'enseignement	346	1.5%	58.7%
D1507 Mise en rayon libre-service	333	1.4%	-14.6%
G1603 Personnel polyvalent en restauration	312	1.3%	-40.5%
G1204 Éducation en activités sportives	308	1.3%	10.4%
J1501 Soins d'hygiène, de confort du patient	308	1.3%	5.8%
I1304 Installation et maintenance d'équipements industriels et d'exploitation	307	1.3%	0.0%

Source : Pôle Emploi Persee

En cumul sur douze mois, les métiers les plus recherchés par les employeurs se trouvent en grande majorité dans ces trois secteurs :

- « Hôtellerie-restauration, tourisme, loisirs et animation » avec les métiers « Personnel de cuisine » (934 offres), « Service en restauration » (914 offres) et « Animation de loisirs auprès d'enfants ou d'adolescents » (393 offres) ;
- « Services à la personne et à la collectivité » avec les métiers « Nettoyage de locaux » (715 offres) et « Services domestiques » (380 offres) ;
- « Transport et logistique » avec les métiers « Conduite de transport de marchandises sur longue distance » (458 offres) et « Magasinage et préparation de commandes » (385 offres).

Directeur de publication ad intérim :  
Jean-Luc RECHER  
Directeur de la rédaction :  
Josette BARREAU  
Conception et réalisation :  
Service Statistiques, Etudes et  
Evaluation – Catherine MOULIN,  
Brigitte VIGOUROUX.

[www.observatoire-emploi-paysdelaloire.fr](http://www.observatoire-emploi-paysdelaloire.fr)

Le service Statistiques, Etudes et Evaluation est à votre disposition pour tout complément d'information  
Contact : StatsPDL@pole-emploi.fr