



MARCHE DU TRAVAIL : SYNTHÈSE MAINE ET LOIRE SITUATION AU 31/12/2016

DOCUMENT MENSUEL - LIBRE DE DIFFUSION SOUS RESERVE DE MENTION DE LA SOURCE « POLE EMPLOI PAYS DE LA LOIRE »

LE TAUX DE CHOMAGE

Au troisième trimestre 2016, avec **9,2%** de la population active, le taux de chômage du département du Maine et Loire affiche une valeur supérieure à celle enregistrée au niveau régional (**8,5%**) mais inférieure à celle du niveau national (**9,7%**). En un an, le taux de chômage diminue de **0,4 point** sur le département, soit une situation moins favorable que celle de la région des Pays de la Loire (**-0,6 point**) mais identique à celle de la France métropolitaine.

L'ESSENTIEL

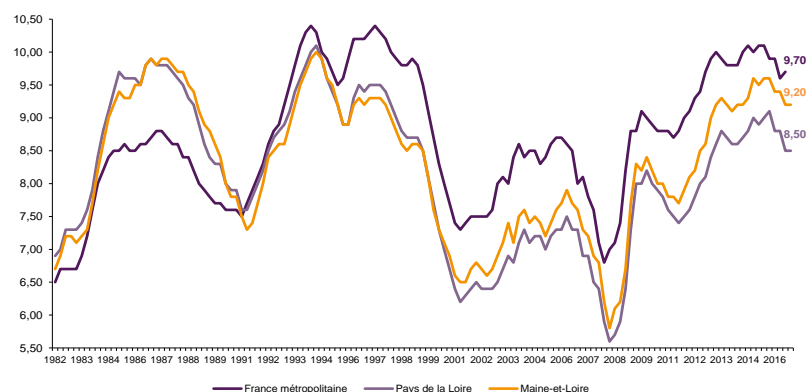
L'évolution annuelle du nombre de demandeurs d'emploi de catégorie A est de **-5,2%** à fin décembre 2016.

Les demandeurs d'emploi de moins de 25 ans, qui représentent **16,7%** des demandeurs d'emploi, ont une situation plus favorable (**-10,2%** d'évolution annuelle).

72 490 demandeurs d'emploi (catégories A, B et C) en données CVS sont comptabilisés à fin décembre sur le département du Maine et Loire, soit **-0,7%** par rapport à décembre 2015.

Au cours des douze derniers mois, Pôle emploi a recueilli **35 880** offres d'emploi soit une hausse de **13,4%** en évolution annuelle.

GRAPHIQUE 1

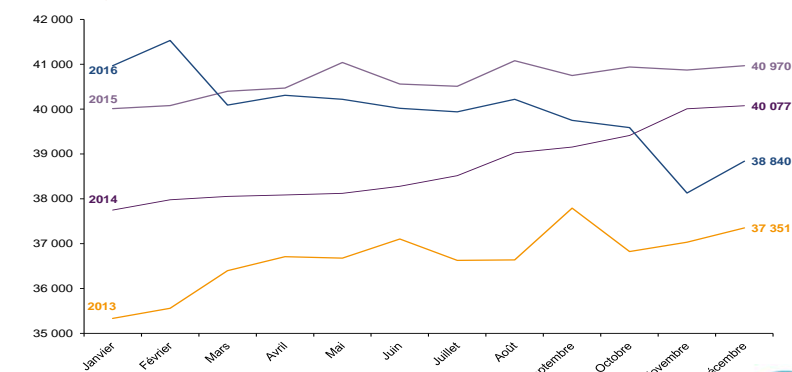


Source : INSEE

EVOLUTION DE LA DEFM CAT A (CVS)

En décembre 2016, sur le département du Maine et Loire, la demande d'emploi de catégorie A se chiffre à **38 840** personnes. Elle est en hausse de **1,9%** par rapport à novembre 2016.

GRAPHIQUE 2



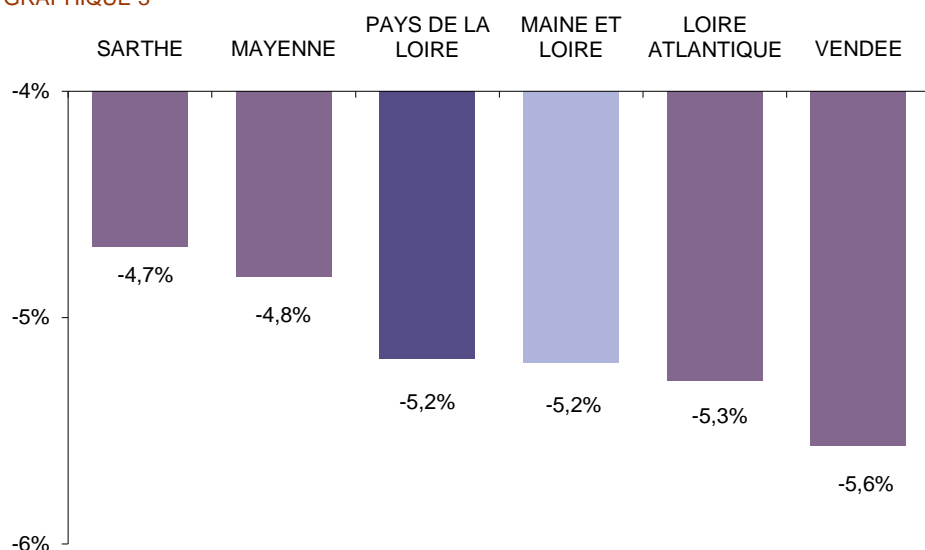
Source : Pôle Emploi



LA DEMANDE D'EMPLOI EN FIN DE MOIS (CATEGORIE A - CVS)

Fin décembre 2016, le nombre de demandeurs d'emploi de catégorie A affiche une baisse de **-5,2%** en évolution annuelle comparativement à décembre 2015. Cette évolution est identique à que celle affichée par la région des Pays de la Loire (**-5,2%**).

GRAPHIQUE 3

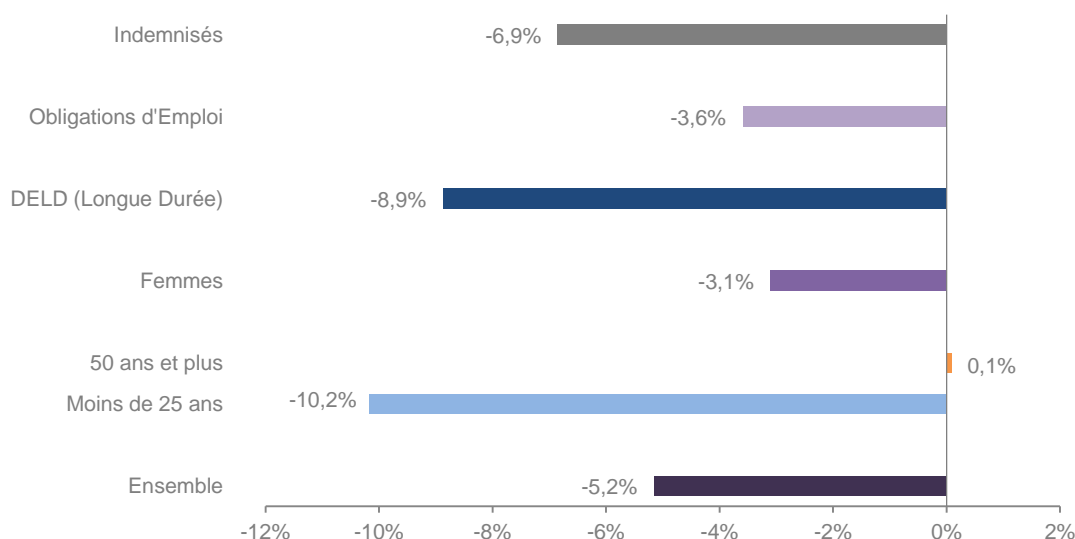


Source : Direccte et Pôle Emploi

En ajoutant à la catégorie A, les demandeurs d'emploi recensés en catégorie B et ceux en catégorie C, le nombre de demandeurs d'emploi se chiffre sur le département du Maine et Loire à **72 490** en données CVS, soit **-0,7%** par rapport à décembre 2015.

EVOLUTION DE LA DEFM PAR POPULATION (CATEGORIE A)

GRAPHIQUE 4



Source : Pôle Emploi Persee

Même si l'évolution moyenne de la demande d'emploi de catégorie A s'établit à **-5,2%** en décembre 2016, celle de certaines catégories de population apparaît plus favorable. C'est le cas des demandeurs d'emploi de moins de 25 ans et des demandeurs d'emploi de longue durée. En un an, leurs volumes ont respectivement diminué de **-10,2%** et **-8,9%**.

LES 15 METIERS LES PLUS RECHERCHES PAR LES DEMANDEURS D'EMPLOI

DEFM catégorie A	décembre 2016	Poids (métier / total des métiers)	Evolution annuelle
K2204 Nettoyage de locaux	1 458	3,7%	-6,4%
K1303 Assistance auprès d'enfants	1 431	3,6%	4,1%
K1304 Services domestiques	1 214	3,1%	-1,4%
N1103 Magasinage et préparation de commandes	1 124	2,8%	-6,3%
H3302 Opérations manuelles d'assemblage, tri ou emballage	1 103	2,8%	-5,0%
A1414 Horticulture et maraîchage	944	2,4%	-2,5%
N1105 Manutention manuelle de charges	938	2,4%	3,4%
D1214 Vente en habillement et accessoires de la personne	900	2,3%	-3,1%
M1607 Secrétariat	792	2,0%	-3,6%
J1301 Personnel polyvalent des services hospitaliers	736	1,9%	-8,2%
A1203 Entretien des espaces verts	731	1,8%	-2,8%
A1401 Aide agricole de production fruitière ou viticole	715	1,8%	-7,0%
A1402 Aide agricole de production légumière ou végétale	692	1,7%	-2,5%
D1507 Mise en rayon libre-service	625	1,6%	-2,5%
G1602 Personnel de cuisine	558	1,4%	-1,4%

Source : Pôle Emploi Persee

A fin décembre 2016, les métiers les plus recherchés par les demandeurs d'emploi se trouvent principalement dans ces trois secteurs :

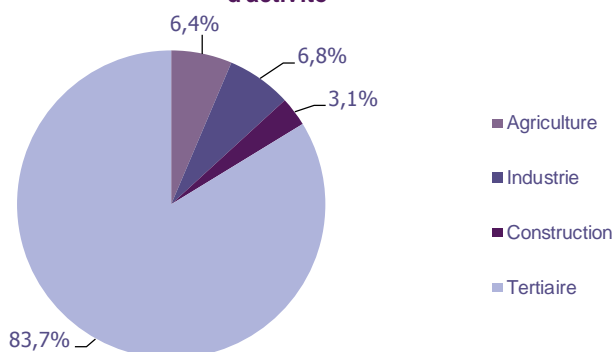
- « Services à la personne et à la collectivité » avec les métiers « Nettoyage de locaux » (1 458 demandeurs, -6,4%), « Assistance auprès d'enfants » (1 431 demandeurs, +4,1%) et « Services domestiques » (1 214 demandeurs, -1,4%) ;
- « Agriculture et pêche, espaces naturels et espaces verts, soins aux animaux » pour les métiers « Horticulture et maraîchage » (944 demandeurs, -2,5%), « Entretien des espaces verts » (731 demandeurs, -2,8%) et « Aide agricole de production fruitière ou viticole » (715 demandeurs, -7%) ;
- « Transport et logistique » pour les métiers « Magasinage et préparation de commandes » (1 124 demandeurs, -6,3%) et « Manutention manuelle de charges » (938 demandeurs, +3,4%).

LES OFFRES D'EMPLOI ENREGISTREES (OEE) PAR SECTEUR D'ACTIVITE ET PAR CONTRAT DE TRAVAIL

REPARTITION DE L'OFFRE D'EMPLOI PAR SECTEUR D'ACTIVITE

GRAPHIQUE 5

Répartition de l'offre d'emploi cumulée par secteur d'activité



Secteurs	Cumul 12 mois	Evol. Annuelle Cumulée
Agriculture	2 290	-8,1%
Industrie	2 441	-4,5%
Construction	1 103	20,2%
Tertiaire	30 046	17,1%
TOTAL	35 880	13,4%

Source : Pôle Emploi Persee

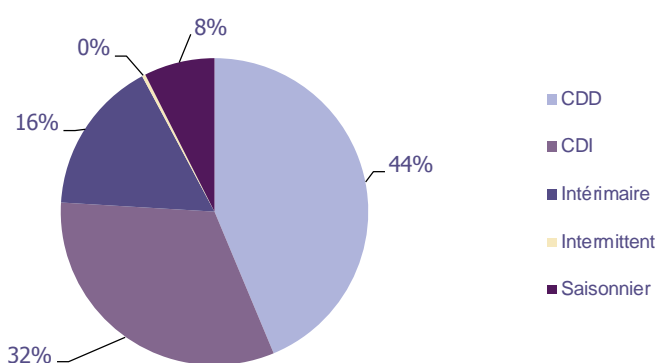
Sur un an, de janvier 2016 à décembre 2016, Pôle emploi a recueilli **35 880** offres d'emploi sur le département du Maine et Loire, soit **13,4%** de plus qu'au cours des douze mois précédents. Près de **84%** de ces offres sont issues du tertiaire (**30 046** offres), **6,8%** viennent de l'industrie et **3,1%** de la construction. Les offres de l'agriculture représentent **6,4%** du total.

A noter : les offres d'emploi intérimaire sont concentrées dans le tertiaire.

REPARTITION DE L'OFFRE D'EMPLOI PAR TYPE DE CONTRAT DE TRAVAIL

GRAPHIQUE 6

Répartition de l'offre d'emploi cumulée par type de contrat de travail



Contrats	Cumul 12 mois	Evol. Annuelle Cumulée
CDD	15 683	10,2%
CDI	11 567	25,6%
Intérimaire	5 832	11,6%
Intermittent	129	-17,8%
Saisonnier	2 669	-4,5%
TOTAL	35 880	13,4%

Source : Pôle Emploi Persee

Au regard des types de contrat de travail et de leur poids, la hausse est plus prononcée du côté des offres d'emploi de type contrat à durée indéterminée (+25,6%) et des offres d'emploi intérimaire (+11,6%). Les offres d'emploi de type contrat à durée déterminée sont également en hausse de +10,2%. A contrario, les offres d'emploi saisonnier sont en baisse (-4,5%). Les offres d'emploi de type contrat à durée déterminée représentent la plus importante part des offres avec 44%.

LES 15 METIERS LES PLUS RECHERCHES PAR LES EMPLOYEURS

Offres d'Emploi Enregistrées	De janvier 2016 à décembre 2016	Poids (métier / total des métiers)	Evolution annuelle cumulée
K2107 Enseignement général du second degré	1 652	4,6%	-0,3%
A1401 Aide agricole de production fruitière ou viticole	1 633	4,6%	-17,0%
K1303 Assistance auprès d'enfants	1 054	2,9%	-19,6%
N4101 Conduite de transport de marchandises sur longue distance	876	2,4%	47,7%
G1602 Personnel de cuisine	827	2,3%	6,8%
K1304 Services domestiques	742	2,1%	16,7%
G1803 Service en restauration	666	1,9%	3,3%
N1103 Magasinage et préparation de commandes	653	1,8%	17,0%
K1302 Assistance auprès d'adultes	648	1,8%	4,9%
D1401 Assistanat commercial	587	1,6%	22,5%
M1601 Accueil et renseignements	569	1,6%	111,5%
K2204 Nettoyage de locaux	558	1,6%	10,3%
D1501 Animation de vente	501	1,4%	-2,7%
D1402 Relation commerciale grands comptes et entreprises	499	1,4%	144,6%
M1203 Comptabilité	494	1,4%	7,4%

Source : Pôle Emploi Persee

En cumul sur douze mois, les métiers les plus recherchés par les employeurs se trouvent en grande majorité dans ces trois secteurs :

- « Services à la personne et à la collectivité » avec les métiers « Enseignement général du second degré » (1 652 offres), « Assistance auprès d'enfants » (1 054 offres) et « Services domestiques » (742 offres) ;
- « Agriculture et pêche, espaces naturels et espaces verts, soins aux animaux » avec le métier « Aide agricole de production fruitière ou viticole » (1 633 offres) ;
- « Commerce, vente et grande distribution » avec les métiers « Assistant commercial » (587 offres), « Animation de vente » (501 offres) et « Relation commerciale grands comptes et entreprises » (499 offres).

Statistiques et Indicateurs

Directeur de la publication ad-intérim : Alain MAUNY

Directeur de la rédaction : Josette BARREAU

Conception et réalisation : Service SEE – Brigitte VIGOUROUX

Catherine DORNIC

Contact : statsPDL@pole-emploi.fr

www.observatoire-emploi-paysdelaloire.fr