



Le Marché du Travail : Données Repères

Communauté de Communes

Document Trimestriel

Situation au 30/09/2012



Libre de diffusion sous réserve de mention de la source « Pôle emploi Pays de la Loire »

LES CHIFFRES CLES

CC du Pays Fléchois

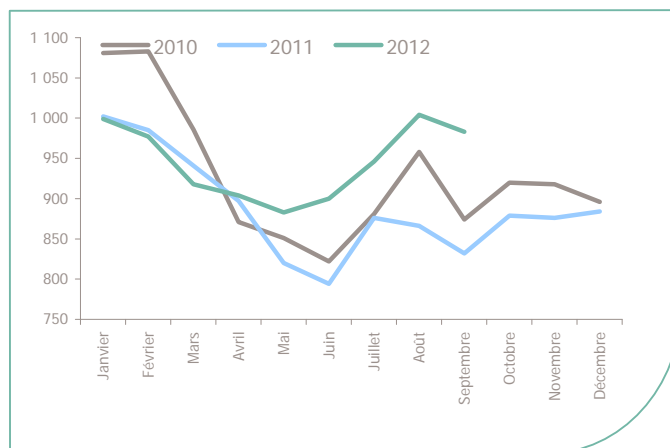
	DEFM Cat A	Evolution annuelle
CC du Pays Fléchois	983	18.1%
Dépt 72	25 313	14.9%
Pays de la Loire	150 779	13.9%
Poids de la CC/dpt	3.9%	



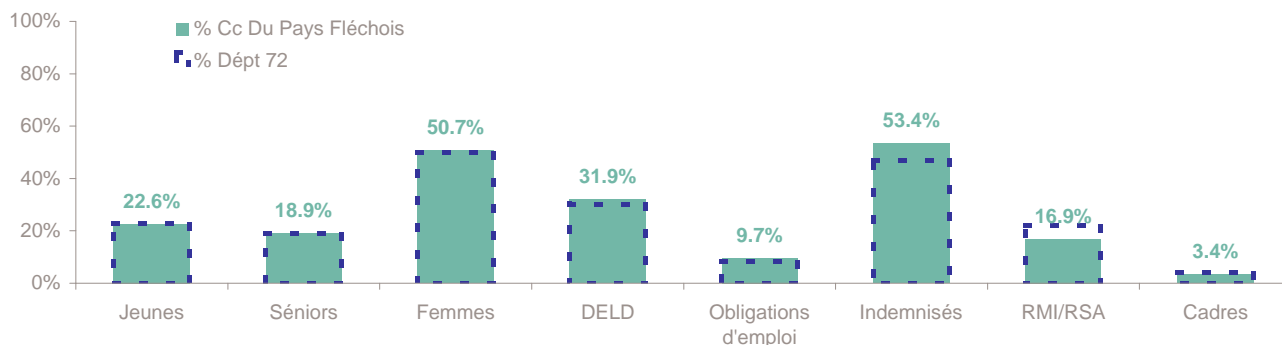
Volume	485	498
Poids	49.3%	50.7%
Evo. annuelle	20.9%	15.5%

EVOLUTION DE LA DEMANDE D'EMPLOI (Catégorie A)

	DEFM Cat A	Poids	Evolution annuelle
Hommes	485	49.3%	20.9%
- 25 ans	112	11.4%	12.0%
25-49 ans	279	28.4%	25.7%
50 ans et +	94	9.6%	19.0%
Femmes	498	50.7%	15.5%
- 25 ans	110	11.2%	5.8%
25-49 ans	296	30.1%	17.9%
50 ans et +	92	9.4%	21.1%
- 25 ans	222	22.6%	8.8%
25-49 ans	575	58.5%	21.6%
50 ans et +	186	18.9%	20.0%
TOTAL	983	100.0%	18.1%



REPARTITION DE LA DEMANDE D'EMPLOI PAR PUBLICS (Catégorie A)



Evolution annuelle

CC du Pays Fléchois	8.8%	20.0%	15.5%	14.2%	90.0%	21.0%	12.9%	17.9%
Dépt 72	16.4%	19.7%	13.5%	14.1%	51.6%	13.9%	17.8%	9.4%

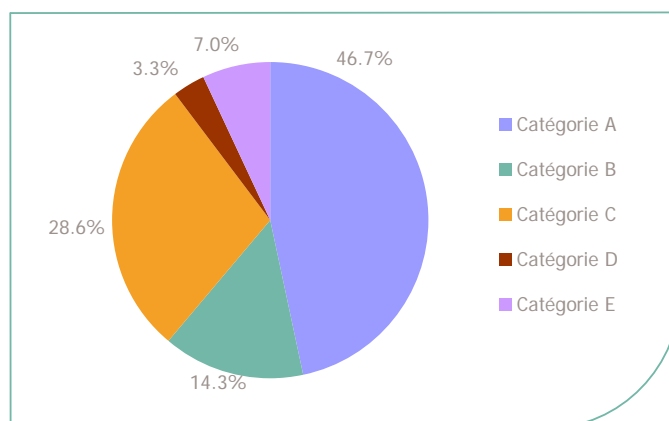
La Demande d'emploi 30 septembre 2012 (Données brutes)

LE MARCHE DU TRAVAIL

CC du Pays Fléchois

LES CATEGORIES DE DEMANDEURS D'EMPLOI

	DEFM septembre 2012	Poids	Evolution annuelle
Catégorie A	983	46.7%	18.1%
Catégorie B	302	14.3%	11.0%
Catégorie C	603	28.6%	-7.4%
Catégorie D	69	3.3%	-14.8%
Catégorie E	148	7.0%	2.8%
TOTAL	2 105	100.0%	6.3%



LES 15 METIERS LES PLUS RECHERCHES PAR LES DE (Catégorie A)

	Hommes	Femmes	Total	Poids (métier / total des métiers)
H3302 Opérations manuelles d'assemblage, tri ou emballage	12	27	39	4.0%
K2204 Nettoyage de locaux	NC	NC	33	3.4%
K1304 Services domestiques	NC	NC	32	3.3%
K1303 Assistance auprès d'enfants	NC	NC	31	3.2%
N1103 Magasinage et préparation de commandes	22	5	27	2.7%
D1214 Vente en habillement et accessoires de la personne	NC	NC	24	2.4%
M1607 Secrétariat	NC	NC	23	2.3%
H2909 Montage-assemblage mécanique	11	8	19	1.9%
A1203 Entretien des espaces verts	NC	NC	18	1.8%
J1301 Personnel polyvalent des services hospitaliers	NC	NC	18	1.8%
D1212 Vente en décoration et équipement du foyer	5	11	16	1.6%
H2102 Conduite d'équipement de production alimentaire	8	8	16	1.6%
M1203 Comptabilité	NC	NC	16	1.6%
D1106 Vente en alimentation	NC	NC	15	1.5%
D1507 Mise en rayon libre-service	NC	NC	15	1.5%

NC : données non communiquées en raison du secret statistique (< à 5)

DEMANDES D'EMPLOI ENTREES ET SORTIES (Catégorie A)

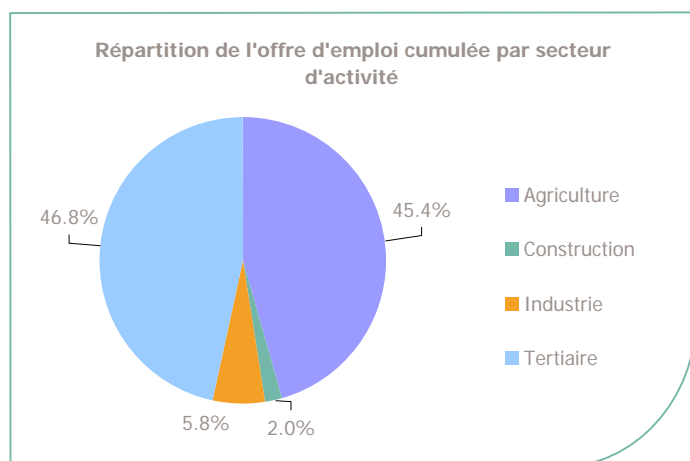
	Demandes enregistrées			Demandes sorties			
	Cumul 12 mois	Evol. Ann.	Cum.	Cumul 12 mois	Evol. Ann.	Cum.	
dont :	2 216	7.6%		2 000	4.0%		dont :
licenciements économiques	34	-24.4%		766	-1.8%		absences au contrôle
autres licenciements	145	-11.6%		422	1.0%		reprises emploi signalées
démissions	65	-5.8%		162	-21.4%		entrées en stage formation
fins de CDD	589	-0.5%		227	12.9%		arrêts de recherche
fins de mission d'intérim	225	16.0%		305	83.7%		radiations administratives
premières entrées	89	-6.3%		118	-22.9%		autres cas
reprises d'activité	214	-0.5%					
autres cas	855	25.8%					

Source : Pôle emploi - Persee

LES CHIFFRES CLES

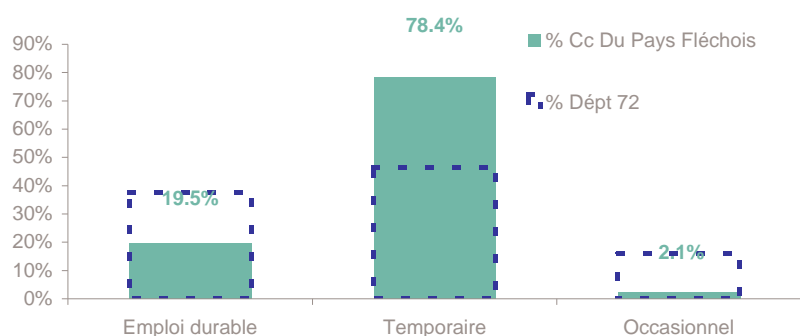
	Nombre	Evolution annuelle	Cumul 12 mois	Evolution annuelle cumulée
OEE Cc Du Pays Fléchois	255	226.9% ↗	1 373	4.3% ↗
OEE Dépt 72	2 098	1.7% ↗	23 682	-11.0% ↘
OEE Pays de la Loire	13 962	-23.5% ↘	178 699	-6.8% ↘
Poids de la CC dans le dépt	12.2%		5.8%	

REPARTITION DE L'OFFRE D'EMPLOI PAR SECTEUR D'ACTIVITE



OEE	septembre 2012	Cumul 12 mois	Evol. Annuelle Cumulée
Agriculture	177	624	7.2%
Construction	1	28	115.4%
Industrie	5	79	-21.8%
Tertiaire	72	642	3.5%
TOTAL	255	1 373	4.3%

REPARTITION DE L'OFFRE D'EMPLOI PAR TYPE D'OFFRE



Evolution annuelle cumulée - septembre 2012

OEE	Cc Du Pays Fléchois	Dépt 72
Durable	-3.2%	-8.0%
Temporaire	16.3%	11.3%
Occasionnel	-74.6%	-18.8%

Source : Pôle emploi - Persee

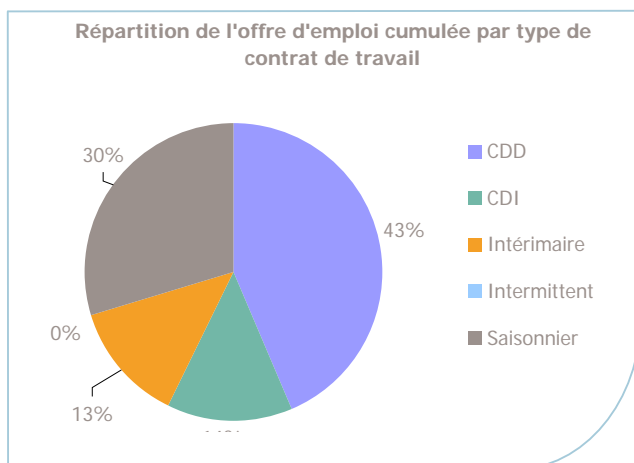
Emploi durable : Offres d'emploi enregistrées à Pôle emploi, correspondants à des contrats d'une durée supérieure à 6 mois.

Emploi temporaire : Offres d'emploi enregistrées à Pôle emploi, correspondants à des contrats d'une durée comprise entre 1 et 6 mois.

Emploi occasionnel : Offres d'emploi enregistrées à Pôle emploi, correspondants à des contrats d'une durée inférieure à un mois.

CC du Pays Fléchois

REPARTITION DE L'OFFRE D'EMPLOI PAR TYPE DE CONTRAT DE TRAVAIL



	septembre 2012	Cumul 12 mois	Evol. Annuelle Cumulée
CDD	173	600	28.5%
CDI	21	187	-3.1%
Intérimaire	26	177	30.1%
Intermittent			
Saisonnier	35	409	-21.3%
TOTAL	255	1 373	4.3%

LES 15 METIERS LES PLUS RECHERCHES PAR LES EMPLOYEURS

Offres d'Emploi Enregistrées	De octobre 2011 à septembre 2012	Poids (métier / total des métiers)
A1401 Aide agricole de production fruitière ou viticole	491	35.9%
A1405 Arboriculture et viticulture	122	8.9%
K1303 Assistance auprès d'enfants	36	2.6%
K2204 Nettoyage de locaux	26	1.9%
G1603 Personnel polyvalent en restauration	23	1.7%
D1212 Vente en décoration et équipement du foyer	22	1.6%
H2909 Montage-assemblage mécanique	21	1.5%
N4101 Cond. de transport de marchandises sur longue distance	21	1.5%
D1403 Relation commerciale auprès de particuliers	20	1.5%
H2906 Cond. d'inst. automatisée ou robotisée de fab. méca.	20	1.5%
N1105 Manutention manuelle de charges	18	1.3%
G1602 Personnel de cuisine	14	1.0%
N1103 Magasinage et préparation de commandes	14	1.0%
H2903 Conduite d'équipement d'usinage	13	1.0%
A1402 Aide agricole de production légumière ou végétale	12	0.9%

Source : Pôle emploi - Persee

www.observatoire-emploi-paysdelaloire.fr

Le service Statistiques, Etudes et Evaluation est à votre disposition pour tout complément d'information

Contact : statsPDL@pole-emploi.fr

Directeur de publication :
Gwenaél PROUTEAU
Directeur de la rédaction :
Hervé BONNET
Conception et réalisation :
Service Statistiques, Etudes et
Evaluation – Catherine MOULIN,
Brigitte VIGOUROUX.