



MARCHE DU TRAVAIL : SYNTHÈSE MAINE ET LOIRE SITUATION AU 30/09/2016

DOCUMENT MENSUEL - LIBRE DE DIFFUSION SOUS RESERVE DE MENTION DE LA SOURCE « POLE EMPLOI PAYS DE LA LOIRE »

LE TAUX DE CHOMAGE

Au deuxième trimestre 2016, avec **9,1%** de la population active, le taux de chômage du département du Maine et Loire affiche une valeur supérieure à celle enregistrée au niveau régional (**8,4%**) mais inférieure à celle du niveau national (**9,6%**). En un an, le taux de chômage diminue de **0,5 point** sur le département, soit une situation moins favorable que celle de la région des Pays de la Loire (**-0,6 point**) mais identique à celle de la France métropolitaine.

L'ESSENTIEL

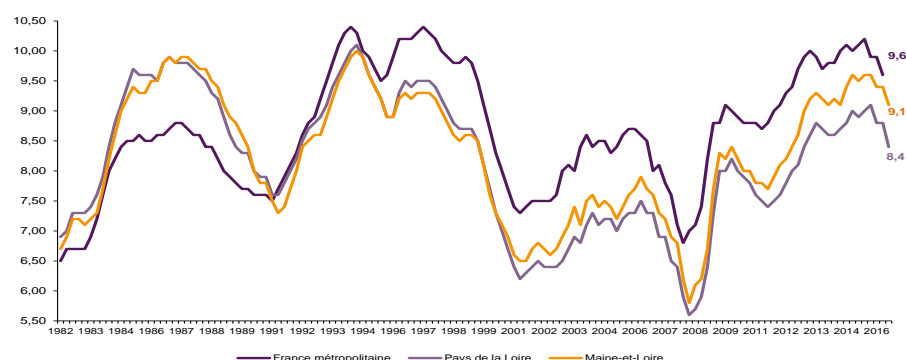
L'évolution annuelle du nombre de demandeurs d'emploi de catégorie A est de **-2,5%** à fin septembre 2016.

Les demandeurs d'emploi de 50 ans et plus, qui représentent **24,2%** des demandeurs d'emploi, sont plus affectés par cette situation (**+1%** de progression annuelle).

73 070 demandeurs d'emploi (catégories A, B et C) en données CVS sont comptabilisés à fin septembre sur le département du Maine et Loire, soit **1%** de plus qu'en septembre 2015.

Au cours des douze derniers mois, Pôle emploi a recueilli **32 770** offres d'emploi soit une hausse de **5,8%** en évolution annuelle.

GRAPHIQUE 1

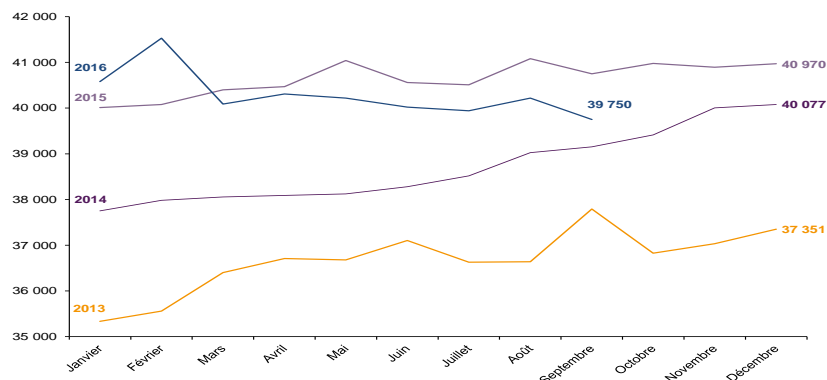


Source : INSEE

EVOLUTION DE LA DEFM CAT A (CVS)

En septembre 2016, sur le département du Maine et Loire, la demande d'emploi de catégorie A se chiffre à **39 750** personnes. Elle est en baisse de **1,2%** par rapport à août 2016.

GRAPHIQUE 2

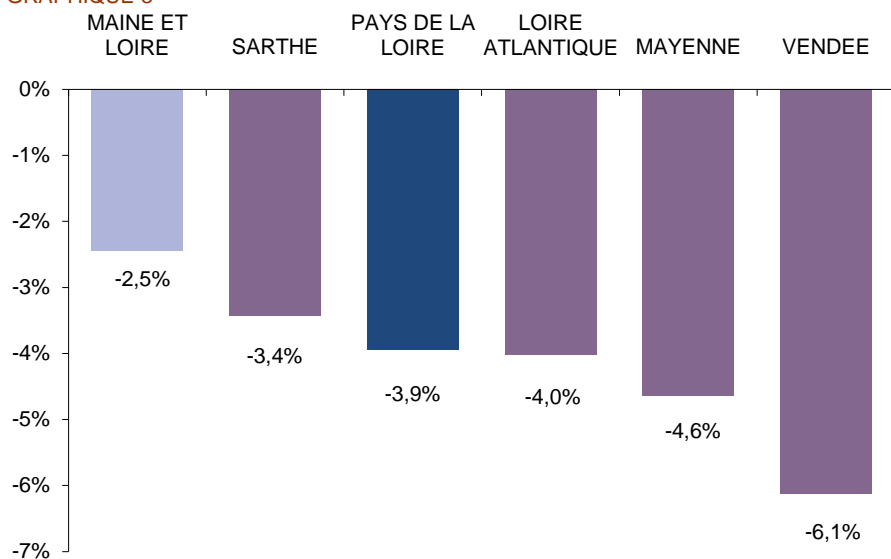


Source : Pôle Emploi

LA DEMANDE D'EMPLOI EN FIN DE MOIS (CATEGORIE A - CVS)

Fin septembre 2016, le nombre de demandeurs d'emploi de catégorie A affiche une baisse de **-2,5%** en évolution annuelle comparativement à septembre 2015. Cette évolution est moins favorable que celle affichée par la région des Pays de la Loire (**-3,9%**).

GRAPHIQUE 3

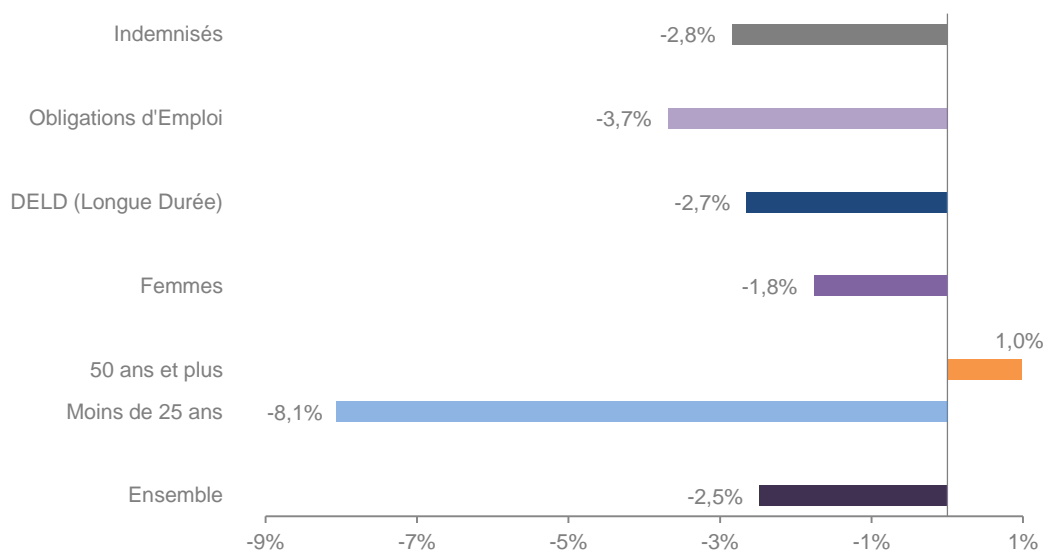


Source : Direccte et Pôle Emploi

En ajoutant à la catégorie A, les demandeurs d'emploi recensés en catégorie B et ceux en catégorie C, le nombre de demandeurs d'emploi se chiffre sur le département du Maine et Loire à **73 070** en données CVS, soit une progression de **+1%** par rapport à septembre 2015.

EVOLUTION DE LA DEFM PAR POPULATION (CATEGORIE A)

GRAPHIQUE 4



Source : Pôle Emploi Persee

Même si l'évolution moyenne de la demande d'emploi de catégorie A s'établit à **-2,5%** en septembre 2016, certaines catégories de population apparaissent plus fragilisées. C'est le cas des demandeurs de 50 ans et plus qui, en un an, ont progressé de **1%**. A contrario, les demandeurs de moins de 25 ans affichent une forte baisse (**-8,1%**) ainsi que les demandeurs en obligation d'emploi (**-3,7%**).

LES 15 METIERS LES PLUS RECHERCHES PAR LES DEMANDEURS D'EMPLOI

DEFM catégorie A	septembre 2016	Poids (métier / total des métiers)	Evolution annuelle
K1303 Assistance auprès d'enfants	1 524	4,0%	2,7%
K2204 Nettoyage de locaux	1 393	3,6%	-5,5%
K1304 Services domestiques	1 178	3,1%	0,8%
H3302 Opérations manuelles d'assemblage, tri ou emballage	1 075	2,8%	0,3%
N1103 Magasinage et préparation de commandes	1 063	2,8%	-1,8%
D1214 Vente en habillement et accessoires de la personne	915	2,4%	-2,5%
N1105 Manutention manuelle de charges	869	2,3%	1,8%
M1607 Secrétariat	814	2,1%	-4,1%
J1301 Personnel polyvalent des services hospitaliers	764	2,0%	-9,7%
A1203 Entretien des espaces verts	666	1,7%	-1,2%
A1414 Horticulture et maraîchage	629	1,6%	1,8%
D1507 Mise en rayon libre-service	607	1,6%	-1,1%
A1401 Aide agricole de production fruitière ou viticole	555	1,4%	14,2%
F1606 Peinture en bâtiment	515	1,3%	-7,0%
D1505 Personnel de caisse	502	1,3%	-1,4%

Source : Pôle Emploi Persee

A fin septembre 2016, les métiers les plus recherchés par les demandeurs d'emploi se trouvent principalement dans ces trois secteurs :

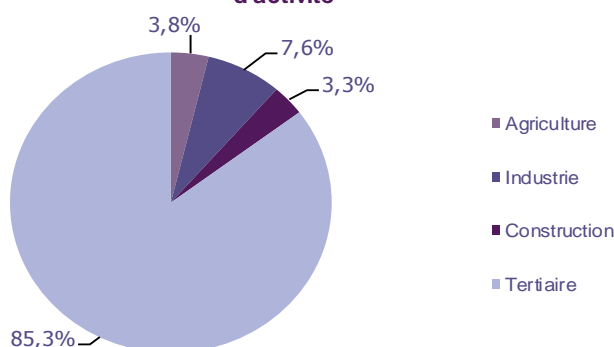
- « Services à la personne et à la collectivité » avec les métiers « Assistance auprès d'enfants » (**1 524** demandeurs, **+2,7%**), « Nettoyage de locaux » (**1 393** demandeurs, **-5,5%**) et « Services domestiques » (**1 178** demandeurs, **+0,8%**) ;
- « Commerce, vente et grande distribution » pour les métiers « Vente en habillement et accessoires de la personne » (**915** demandeurs, **-2,5%**), « Mise en rayon libre-service » (**607** demandeurs, **-1,1%**) et « Personnel de caisse » (**502** demandeurs, **-1,4%**) ;
- « Transport et logistique » pour les métiers « Magasinage et préparation de commandes » (**1 063** demandeurs, **-1,8%**) et « Manutention manuelle de charges » (**869** demandeurs, **+1,8%**).

LES OFFRES D'EMPLOI ENREGISTREES (OEE) PAR SECTEUR D'ACTIVITE ET PAR CONTRAT DE TRAVAIL

REPARTITION DE L'OFFRE D'EMPLOI PAR SECTEUR D'ACTIVITE

GRAPHIQUE 5

Répartition de l'offre d'emploi cumulée par secteur d'activité



Secteurs	Cumul 12 mois	Evol. Annuelle Cumulée
Agriculture	1 239	-56,1%
Industrie	2 500	13,4%
Construction	1 088	25,8%
Tertiaire	27 943	11,4%
TOTAL	32 770	5,8%

Source : Pôle Emploi Persee

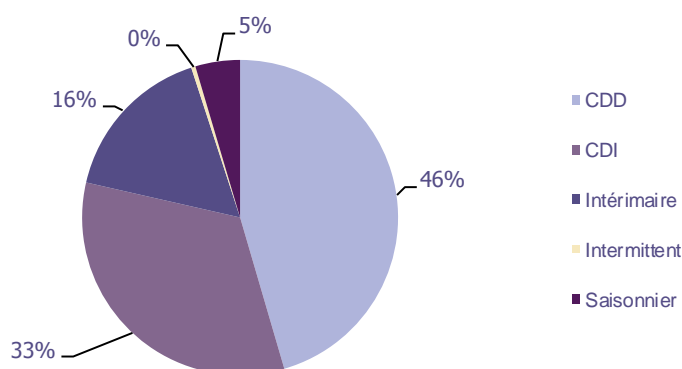
Sur un an, d'octobre 2015 à septembre 2016, Pôle emploi a recueilli **32 770** offres d'emploi sur le département du Maine et Loire, soit **5,8%** de plus qu'au cours des douze mois précédents. Plus de **85%** de ces offres sont issues du tertiaire (**27 943** offres), **7,6%** viennent de l'industrie et **3,3%** de la construction. Les offres de l'agriculture représentent **3,8%** du total.

A noter : les offres d'emploi intérimaire sont concentrées dans le tertiaire.

REPARTITION DE L'OFFRE D'EMPLOI PAR TYPE DE CONTRAT DE TRAVAIL

GRAPHIQUE 6

Répartition de l'offre d'emploi cumulée par type de contrat de travail



Contrats	Cumul 12 mois	Evol. Annuelle Cumulée
CDD	14 905	7,5%
CDI	10 842	23,5%
Intérimaire	5 382	5,3%
Intermittent	143	10,0%
Saisonnier	1 498	-51,3%
TOTAL	32 770	5,8%

Source : Pôle Emploi Persee

Au regard des types de contrat de travail et de leur poids, la hausse est plus prononcée du côté des offres d'emploi de type contrat à durée indéterminée (+23,5%) et des offres d'emploi de type contrat à durée déterminée (+7,5%). Les offres d'emploi intérimaire sont également en hausse de +5,3%. A contrario, les offres d'emploi saisonnier sont en baisse (-51,3%). Les offres d'emploi de type contrat à durée déterminée représentent la plus importante part des offres avec 46%.

LES 15 METIERS LES PLUS RECHERCHES PAR LES EMPLOYEURS

Offres d'Emploi Enregistrées	De octobre 2015 à septembre 2016	Poids (métier / total des métiers)	Evolution annuelle cumulée
K2107 Enseignement général du second degré	1 625	5,0%	-3,6%
K1303 Assistance auprès d'enfants	1 130	3,4%	-1,2%
G1602 Personnel de cuisine	792	2,4%	5,3%
N4101 Conduite de transport de marchandises sur longue distance	788	2,4%	38,0%
K1304 Services domestiques	727	2,2%	31,5%
A1401 Aide agricole de production fruitière ou viticole	722	2,2%	-68,5%
G1803 Service en restauration	663	2,0%	1,7%
K1302 Assistance auprès d'adultes	624	1,9%	21,6%
N1103 Magasinage et préparation de commandes	589	1,8%	8,9%
D1401 Assistanat commercial	550	1,7%	19,0%
H3302 Opérations manuelles d'assemblage, tri ou emballage	511	1,6%	16,7%
K2204 Nettoyage de locaux	494	1,5%	3,3%
M1203 Comptabilité	491	1,5%	6,0%
K2503 Sécurité et surveillance privées	477	1,5%	99,6%
M1601 Accueil et renseignements	432	1,3%	-0,5%

Source : Pôle Emploi Persee

En cumul sur douze mois, les métiers les plus recherchés par les employeurs se trouvent en grande majorité dans ces trois secteurs :

- « Services à la personne et à la collectivité » avec les métiers « Enseignement général du second degré » (1 625 offres), « Assistance auprès d'enfants » (1 130 offres) et « Services domestiques » (727 offres) ;
- « Hôtellerie restauration, tourisme, loisirs et animation » avec les métiers « Personnel de cuisine » (792 offres) et « Service en restauration » (663 offres) ;
- « Transport et logistique » avec les métiers « Conduite de transport de marchandises sur longue distance » (788 offres) et « Magasinage et préparation de commandes » (589 offres).

Statistiques et Indicateurs

Directeur de la publication ad-intérim : Alain MAUNY

Directeur de la rédaction : Josette BARREAU

Conception et réalisation : Service SEE – Brigitte VIGOUROUX
Catherine DORNIC

Contact : statsPDL@pole-emploi.fr

www.observatoire-emploi-paysdelaloire.fr

SERVICE ETUDES ET EVALUATION – POLE EMPLOI PAYS DE LA LOIRE