



Document trimestriel

Les bénéficiaires du RSA

Maine-et-Loire

Situation au 30/09/2011



Libre de diffusion sous réserve de mention de la source « Pôle emploi Pays de la Loire »

LE REVENU DE SOLIDARITE ACTIVE

Fin septembre 2011 en catégories ABC, le nombre de bénéficiaires du RSA dans le Maine-et-Loire s'établit à 8 781 (9 530 en incluant les catégories D et E), soit une hausse mensuelle de 3,2% (+271 par rapport à fin août 2011).

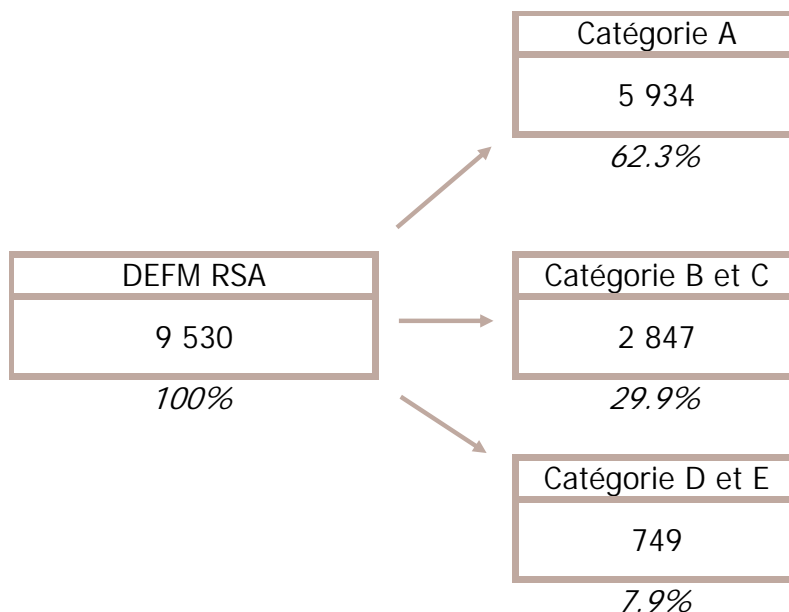
Les bénéficiaires du RSA représentent 20,2% de la demande d'emploi en catégorie A. On observe une prédominance de la catégorie A dans les bénéficiaires du RSA (62,3%). L'activité réduite est beaucoup plus présente dans la population DEFM totale que pour les bénéficiaires du RSA (41,7% contre 29,9%).

En Pays de la Loire, à fin septembre 2011, on dénombrait 36 835 bénéficiaires du RSA inscrits sur les listes de Pôle emploi en catégorie ABC, soit 15,6% du total des demandeurs d'emploi.

La région représente 4,2% des bénéficiaires nationaux. C'est 1 point de moins que la représentativité régionale sur la demande d'emploi fin de mois (5,2% du national).

Sur la France métropolitaine, le nombre de bénéficiaires RSA, inscrits à Pôle emploi était de 879 652 au 30 septembre 2011 (19,6% du total des inscrits).

Répartition des bénéficiaires par catégories – Maine-et-Loire

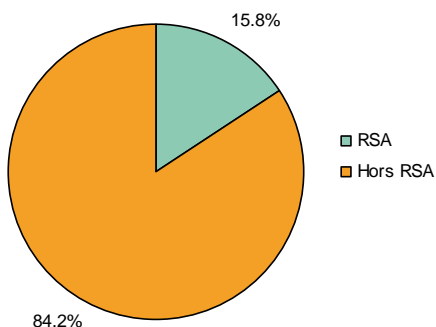


Le revenu de solidarité active (RSA) remplace le revenu minimum d'insertion (RMI) et l'allocation de parent isolé (API) pour les personnes privées d'emploi de plus de 25 ans à compter du 1^{er} Juin 2009,

- apporte une incitation financière aux personnes sans ressource qui reprennent un emploi (le RSA garanti à quelqu'un qui reprend un travail que ses revenus augmentent),
- complète les ressources des personnes dont l'activité professionnelle ne leur apporte que des revenus limités.

Le RSA est versé sans limitation de durée, tant que le bénéficiaire continue à remplir les conditions.

Poids des bénéficiaires RSA cat ABC (Septembre 2011)



On dénombre plus de 9 500 bénéficiaires du RSA répartis sur les catégories principales (62,3% sont en catégorie A, 29,9% en catégories B et C).

En septembre 2011, ils représentent 15,8% de la DEFM départementale catégorie ABC.

On distingue plusieurs types de RSA. La majorité des bénéficiaires ont des droits payables (80,5%). Parmi ces droits payables, 61% des DE font partie du RSA Socle.

En évolution annuelle, la plupart des indicateurs sont à la hausse. La seule chute concerne la catégorie E (-8,6%) tandis que les demandeurs d'emploi RSA en catégorie A ont vu leur nombre augmenter de 10% sur l'année écoulée.

Répartition des bénéficiaires RSA par type de RSA

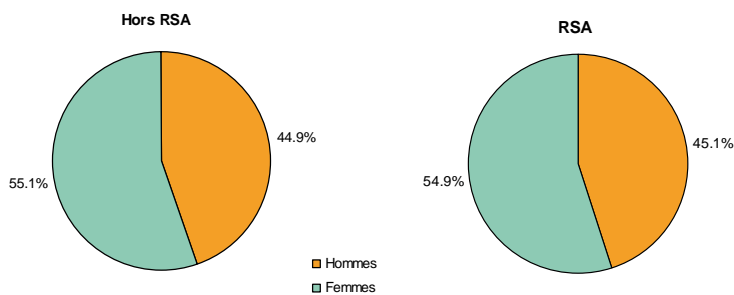
	RSA Non Payable	RSA Payable			Total DEFM RSA	Evolution annuelle
		Socle	Socle + Activité	Activité		
Catégorie A	989	3 675	508	762	5 934	10.0%
Catégorie B	276	345	352	369	1 342	8.3%
Catégorie C	448	291	187	579	1 505	9.5%
TOTAL A,B,C	1 713	4 311	1 047	1 710	8 781	3.2%
Catégorie D	64	85	20	57	226	1.3%
Catégorie E	89	106	101	227	523	-8.6%
TOTAL	1 866	4 502	1 168	1 994	9 530	3.2%

Caractéristiques des bénéficiaires

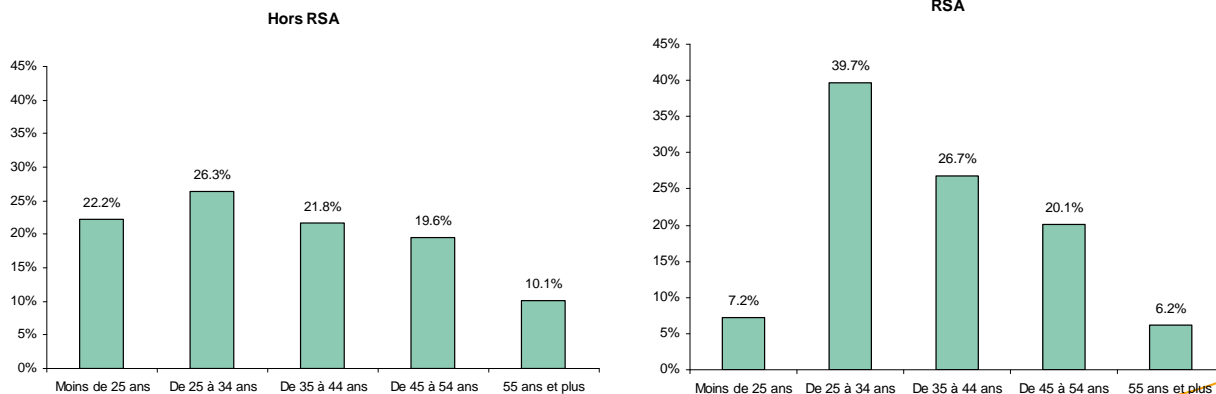
54,9% des bénéficiaires RSA sont des femmes. Cette proportion est légèrement inférieure à celle observée dans la population DEFM hors RSA (55,1%).

En comparant le poids des différentes tranches d'âge dans les populations RSA et hors RSA de la demande d'emploi, on observe une large prédominance des 25-54 ans dans la population RSA. La différence la plus flagrante s'observe pour les 25-34 ans qui voient leur part gagner 13,4 points. A l'inverse, les jeunes perdent 15 points et seulement 7,2% d'entre eux perçoivent le RSA malgré l'assouplissement des règles.

Répartition des bénéficiaires par sexe – Septembre 2011



Poids des bénéficiaires RSA par tranche d'âge



Poids des bénéficiaires par niveau de formation et de qualification – Catégories ABC

	Hors RSA	RSA
NIV I/II	10.3%	7.6%
NIV III	11.8%	6.1%
NIV IV	20.6%	15.4%
NIV V	40.6%	40.6%
NIV V bis	6.7%	10.3%
NIV VI	9.9%	20.0%

	Hors RSA	RSA
Ouvrier non qualifié	4.1%	7.2%
Ouvriers spécialisés ou qualifiés	22.9%	23.4%
Employés non qualifiés	18.7%	28.5%
Employés qualifiés	41.5%	34.2%
Cadres techniciens, agents de maîtrise	12.9%	6.8%

40,6% des bénéficiaires du RSA sont d'un niveau BEP-CAP. Viennent les bénéficiaires n'ayant jamais dépassé le niveau 3ème (20,0%) et ensuite les demandeurs d'un niveau Bac (15,4%).

En affinant l'analyse, un constat se dégage. Les niveaux de formation élevés permettent de limiter le recours au dispositif. Le différentiel entre la part du niveau de formation dans la population RSA et hors RSA est négatif à partir du niveau IV. Les demandeurs ayant atteint les niveaux BTS/DUT enregistrent l'écart le plus important (-5,7 points). A l'inverse les sans diplômes ou détenteurs du brevet des collèges voient leur part plus que doubler dans la population RSA (20% contre 9,9%).

34,2% des bénéficiaires RSA sont employés qualifiés. Viennent ensuite les employés non qualifiés (28,5%) et les ouvriers spécialisés ou qualifiés (23,4%).

En termes de qualification, les différentiels sont également importants et deux groupes se distinguent. Un premier groupe de fonctions qualifiées possède une représentation plus faible dans la population RSA. C'est le cas des cadres, techniciens et agents de maîtrise (-6,1 points) et les employés qualifiés (-7,3 points). Seuls les ouvriers qualifiés voient leur part progresser (+0,5 point). A l'inverse, la faible qualification est un facteur déterminant dans la population RSA. Les employés non qualifiés ont une part de 9,8 points supérieurs dans la population RSA. Les ouvriers non qualifiés voient leur part progresser de 3,1% entre les deux populations.

Les 15 métiers les plus recherchés par les bénéficiaires RSA (septembre 2011)

ROME	Bénéf RSA	Rang pop hors RSA
K2204 Nettoyage de locaux	700	5
K1304 Services domestiques	575	2
K1303 Assistance auprès d'enfants	327	1
H3302 Opérations manuelles d'assemblage, tri ou emballage	283	3
N1103 Magasinage et préparation de commandes	259	4
D1214 Vente en habillement et accessoires de la personne	226	8
N1105 Manutention manuelle de charges	219	9
J1301 Personnel polyvalent des services hospitaliers	217	6
A1402 Aide agricole de production légumière ou végétale	202	11
A1401 Aide agricole de production fruitière ou viticole	192	12
A1203 Entretien des espaces verts	186	13
D1505 Personnel de caisse	172	28
F1606 Peinture en bâtiment	153	20
G1605 Plonge en restauration	152	39
D1507 Mise en rayon libre-service	151	17

En lien avec les caractéristiques de la population RSA, plusieurs métiers se détachent. Parmi les plus recherchés, les nettoyeurs de locaux se positionnent en tête avec 700 bénéficiaires, soit 8% de la population totale RSA. Viennent ensuite les services domestiques avec plus de 2 450 demandeurs (6,1%) et enfin l'assistance auprès d'enfants (3,4%) avec près de 1 400 bénéficiaires en recherche. En comparaison avec la structure de la DEFM hors RSA, la hiérarchie des métiers est bousculée. Le nettoyage de locaux, la vente en habillement et accessoires de la personne, la manutention manuelle de charges, l'aide agricole de production légumière ou végétale, l'aide agricole de production fruitière ou viticole ou l'entretien des espaces verts semblent être privilégiés dans la recherche d'emploi des bénéficiaires RSA. D'autres métiers font une apparition dans les 15 premiers métiers convoités. C'est le cas de la mise en rayon libre-service (17^{ème} rang hors RSA), la peinture en bâtiment (20^{ème} rang hors RSA), le personnel de caisse (28^{ème} rang hors RSA) ou la plonge en restauration.

