



L'indemnisation des demandeurs d'emploi Pays de la Loire

Document Mensuel

Situation au 30/09/2011



Libre de diffusion sous réserve de mention de la source « Pôle emploi Pays de la Loire »

1. Baisse annuelle de 2,4% du nombre de personnes indemnisées par Pôle emploi en Septembre 2011

Au mois de septembre 2011, Pôle emploi Pays de la Loire a indemnisé **127 450** personnes essentiellement en allocation ARE (**81,9%**). Une baisse de **0,4%** (en CVS) du nombre d'allocataires indemnisés est enregistrée par rapport à août 2011. Sur un an, le nombre total d'allocataires indemnisés est en recul de **2,4%** (en CVS).

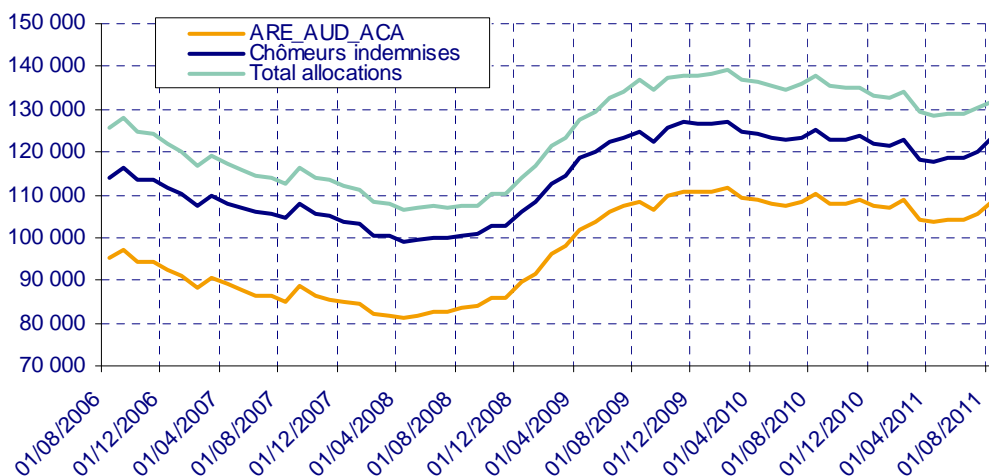
Nombre d'allocataires indemnisés au titre du dernier jour du mois (données CVS)

PAYS DE LA LOIRE	septembre 10	août 11	septembre 11	Evolution mensuelle %	Evolution annuelle %
Total BFM (CVS)	134 980	132 210	131 690	-0.4%	-2.4%
Assurance chômage (ARE,AUD, et ACA)	107 810	108 130	106 600	-1.4%	-1.1%
Solidarité-Etat	14 840	15 060	15 220	1.1%	2.6%
Chômeurs indemnisés (Assurance chômage+ Solidarité-Etat)	122 650	123 190	121 820	-1.1%	-0.7%
Autres bénéficiaires (Pré-retraités et Formation)	12 330	9 020	9 870	9.4%	-20.0%

CVS : Correction des Variations Saisonnières

Source : Pôle emploi

Bénéficiaires en fin de mois Pays de la Loire (Données CVS)



Nombre d'allocataires indemnisés au titre du dernier jour du mois (données brutes)

PAYS DE LA LOIRE	septembre 10	août 11	septembre 11	Evolution annuelle %
Total BFM (données brutes)	130 235	131 506	127 437	-2.1%
Assurance chômage (ARE,AUD, et ACA)	105 603	110 284	104 414	-1.1%
Allocation d'Aide au Retour à l'emploi	105 357	110 164	104 293	-1.0%
Allocation Unique Dégressive (AUD)	3	2		-100.0%
Allocation Chômeur Agé (ACA)	243	118	121	-50.2%
Solidarité-Etat	14 614	15 120	14 990	2.6%
Allocation de Solidarité Spécifique (ASS)	8 687	10 268	10 170	17.1%
Allocation Temporaires d'attente (ATA)	1 411	1 650	1 617	14.6%
Allocation Equivalent Retraite (AER)	4 227	3 175	3 186	-24.6%
Allocation Exceptionnelle de Retour à l'emploi (AEPE)	271	13	6	-97.8%
Allocation Transitoire (AT)				-
Allocation de Fin de droit (AFD)	11	10	8	-27.3%
Allocation de Professionnalisation et de Solidarité (APS)	7	4	3	-57.1%
Chômeurs indemnisés (Assurance chômage + Solidarité-Etat)	120 217	125 404	119 404	-0.7%
Allocation d'Aide au Retour à l'emploi en Formation (AREF)	3 078	1 588	2 622	-14.8%
Pré-Retraite AS FNE (FNE)	262	182	182	-30.5%
Allocation Complémentaire (ACO)	4	5	5	25.0%
Allocation d'Aide pour le Retour à l'Emploi (ARPE)				-
Allocation de Pré-Retraite Progressive (PRP)	47	16	15	-68.1%
Allocation Spécifique de Conversion (ASC)				-
Allocation de Solidarité Spécifique Formation (ASS-F)	3	11	8	166.7%
Aide Fin de Formation (AFF)	585	128	161	-72.5%
Allocation Spécifique de Reclassement (ASR)	4 205	2 763	2 562	-39.1%
Allocation Spécifique de Reclassement (ASRR)	623	461	430	-31.0%
Rémunération Formation Pôle emploi (RFPE)	238	108	257	8.0%
Allocation Transitoire Professionnelle (ATP)	168	395	394	134.5%
Allocation en Faveur des Demandeurs d'emploi en Formation (AFDEF)	805	445	1 183	47.0%
Allocation du Régime des Stagiaires Public (RSP)				-
Rémunération Fin de Formation 2011 Pôle emploi (RFF)			209	-
Allocation Spéciale Prestation (ASP)			5	-
Autres bénéficiaires (Pré-retraités et Formation)	10 018	6 102	8 033	-19.8%

Source : Pôle emploi

2. Baisse annuelle de 4,3% des premiers paiements sur admission-réadmission en Septembre 2011

Près de **24 600** premiers paiements sur admission - réadmission ont été effectués par Pôle emploi pour l'ensemble des allocations en septembre 2011. Une baisse de **13,9%** (en CVS) des premiers paiements est enregistrée par rapport à août 2011. Sur un an, le nombre de premiers paiements sur admission - réadmission est en baisse de **4,3%** (en CVS). Cette baisse est due essentiellement aux premiers paiements en allocation d'Aide au Retour à l'Emploi qui représentent **82,5%** du total des paiements.

L'évolution annuelle des décisions sur les allocations Solidarité-Etat est en baisse **-2,3%**. Cette baisse est due essentiellement aux premiers paiements en Allocation Equivalent Retraite.

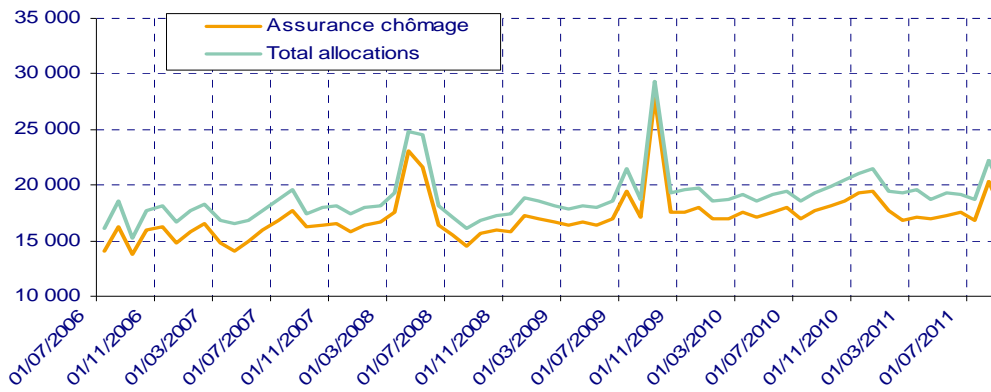
Premiers Paiements (CVS)

PAYS DE LA LOIRE	septembre 10	août 11	septembre 11	Evolution mensuelle %	Evolution annuelle %
Total Premiers Paiements (CVS)	19 950	22 190	19 100	-13.9%	-4.3%
dont Assurance chômage (CVS)	18 120	20 290	17 160	-15.4%	-5.3%

CVS : Correction des Variations Saisonnières

Source : Pôle emploi

Evolution des premiers paiements Pays de la Loire (Données CVS)



Total Premiers Paiements (données brutes)

PAYS DE LA LOIRE	septembre 10	août 11	septembre 11	Evolution annuelle %
Premiers Paiements	25 674	22 326	24 574	-4.3%
Assurance chômage (ARE,AUD, et ACA)	21 102	19 385	20 270	-3.9%
Allocation d'Aide au Retour à l'emploi	21 097	19 384	20 270	-3.9%
Allocation Unique Dégressive (AUD)	3	1		-100.0%
Allocation Chômeur Agé (ACA)	2			-100.0%
Solidarité-Etat	1 456	1 441	1 423	-2.3%
Allocation de Solidarité Spécifique (ASS)	1 019	1 148	1 192	17.0%
Allocation Temporaires d'attente (ATA)	198	217	175	-11.6%
Allocation Equivalent Retraite (AER)	127	25	24	-81.1%
Allocation Exceptionnelle de Retour à l'emploi (AEPE)	72	19	12	-83.3%
Allocation Transitoire (AT)				-
Allocation de Fin de droit (AFD)	37	31	19	-48.6%
Allocation de Professionnalisation et de Solidarité (APS)	3	1	1	-66.7%
Chômeurs indemnisés (Assurance chômage + Solidarité-Etat)	22 558	20 826	21 693	-3.8%
Allocation Formation Reclassement (AFR)	1			-100.0%
Allocation Spécifique de Conversion (ASC)				-
Allocation du Régime des Stagiaires Public (RSP)				-
Allocation d'Aide au Retour à l'emploi en Formation (AREF)	1 907	681	1 601	-16.0%
Allocation de Solidarité Spécifique Formation (ASS-F)	4	4	5	25.0%
Aide Fin de Formation (AFF)	139	79	33	-76.3%
Allocation Spécifique de Reclassement (ASR)	240	329	155	-35.4%
Allocation Spécifique de Reclassement (ASRR)	50	74	49	-2.0%
Rémunération Formation Pôle emploi (RFPE)	225	46	201	-10.7%
Allocation Transitoire Professionnelle (ATP)	31	56	31	
Allocation en Faveur des Demandeurs d'emploi en Formation (AFDEF)	509	229	708	39.1%
Pré-Retraite AS FNE (FNE)	10	2	2	-80.0%
Allocation Complémentaire (ACO)				-
Allocation d'Aide pour le Retour à l'Emploi (ARPE)				-
Allocation de Pré-Retraite Progressive (PRP)				-
Rémunération Fin de Formation 2011 Pôle emploi (RFF)			91	-
Allocation Spéciale Prestation (ASP)			5	-
Autres bénéficiaires (Pré-retraités et Formation)	3 116	1 500	2 881	-7.5%

Source : Pôle emploi

3. Baisse annuelle de 2,8% des cessations de paiement ARE par Pôle emploi en Septembre 2011

Plus de **17 200** cessations de paiement au titre de l'allocation d'Aide au Retour à l'Emploi sont enregistrées au cours du mois de septembre 2011 par Pôle emploi Pays de la Loire. Une baisse de **4,1%** (en CVS) des cessations de paiement est enregistrée par rapport à août 2011. Sur un an, le nombre de cessations de paiement au titre de l'allocation d'Aide au Retour à l'Emploi est en diminution de **2,8%** (en CVS).

Cessations de paiement ARE (CVS)

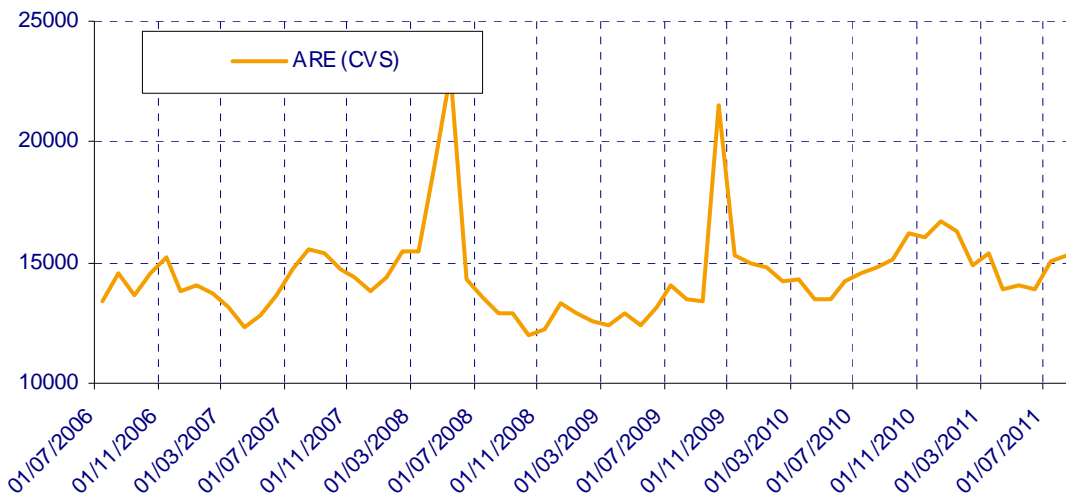
PAYS DE LA LOIRE	septembre 10	août 11	septembre 11	Evolution mensuelle %	Evolution annuelle %
Cessations de Paiement ARE (CVS)	15 100	15 300	14 670	-4.1%	-2.8%

CVS : Correction des Variations Saisonnières

Source : Pôle emploi

- ARE (allocation d'Aide au Retour à l'Emploi)

Evolution des cessations de paiement en ARE Pays de la Loire (Données CVS)



Cessations de paiement ARE (données brutes)

PAYS DE LA LOIRE	septembre 10	août 11	septembre 11	Evolution annuelle %
Cessations de Paiement ARE	17 750	14 238	17 220	-3.0%
Allocation d'Aide au Retour à l'emploi	77	37	30	-61.0%
Allocation d'Aide au Retour à l'emploi (are 2003)	432	248	254	-41.2%
Allocation d'Aide au Retour à l'emploi (are 2006)	5 520	2 178	2 127	-61.5%
Allocation d'Aide au Retour à l'emploi (are 2009)	11 721	10 463	11 925	1.7%
Allocation d'Aide au Retour à l'emploi (are 2011)	0	1 312	2 884	-

Source : Pôle emploi

Cessations de paiement ARE (données brutes par motifs)

PAYS DE LA LOIRE	septembre 10	septembre 11	poids M	poids M A-1
Cessations de Paiement ARE par motifs	17 750	17 220	100.0%	100.0%
reprise_travail_declare	4 748	4 731	27.5%	26.7%
depart_retraite	379	172	1.0%	2.1%
fin_de_droits_reglementaires	3 698	3 481	20.2%	20.8%
prise_en_charge_securite_sociale	978	986	5.7%	5.5%
absence_pointage	2 755	2 926	17.0%	15.5%
entree_formation	1 385	1 261	7.3%	7.8%
radiations_Pole_Emploi	593	809	4.7%	3.3%
autres_causes	3 214	2 854	16.6%	18.1%

Source : Pôle emploi

Le motif « fin de droits réglementaires » qui représente **20,2%** du total des cessations est en diminution par rapport au poids de septembre 2010 (**20,8%**). A contrario, le motif « reprise travail déclaré » dont le poids est de **27,5%** est en augmentation par rapport à septembre 2010 (**26,7%**).

4. Baisse cumulée de 3,4% des allocations versées à fin Septembre 2011

Montant des Allocations versées (€)

PAYS DE LA LOIRE	septembre 10	septembre 11	Cumul de l'année	Evolution annuelle %	Evolution annuelle Cumulée
Total Allocations versées	142 287 010	141 363 278	1 190 441 700	-0.6%	-3.4%
Assurance chômage	129 142 068	125 262 119	1 065 105 914	-3.0%	-3.9%
dont ARE+AREF	114 307 751	114 420 538	959 773 509	0.1%	-2.2%
Solidarité-Etat	13 144 942	16 101 158	125 335 786	22.5%	0.9%
dont ASS	6 108 165	6 461 808	55 746 776	5.8%	3.9%

Source : Pôle emploi

SOURCES ET METHODES

Les premiers paiements et les cessations de paiement sont issus de la statistique mensuelle de paiement, produite après la clôture de l'actualisation, c'est-à-dire aux environs du 20 du mois M+1 pour le mois M (13^{ème} jour ouvré).

Les allocataires indemnisés en fin de mois sont présentés avec recul (au sens du FNA), nécessaire pour connaître de façon exhaustive la population indemnisée à un moment donné. En effet, grâce à l'enrichissement par les mises à jour mensuelles de l'information contenue dans le FNA sur les périodes passées, les résultats ne sont progressivement plus affectés par des situations telles que celles des bénéficiaires en attente de justificatif.

Les séries revêtent donc en fonction du recul des statuts différents. Ainsi, elles sont :

- provisoires pour le mois le plus récent (m). Cette estimation provisoire s'appuie sur les résultats de la statistique mensuelle de paiement,
- semi-définitives, de février de l'année précédente au mois m-1 de l'année en cours. Cette révision utilise le FNA avec un mois de recul,
- définitives avant, c'est-à-dire jusqu'en décembre 2008.

www.observatoire-emploi-paysdelaloire.fr

Le service Statistiques, Etudes et Evaluation est à votre disposition pour tout complément d'information

Contact : herve.bonnet@pole-emploi.fr

Directeur de publication :
Gwenaël PROUTEAU
Directeur de la rédaction :
Hervé BONNET
Conception et réalisation :
Service Statistiques, Etudes et
Evaluation – Catherine MOULIN,
Brigitte VIGOUROUX.

ANNEXES

Annexe 1 : Département Loire Atlantique

Nombre d'allocataires indemnisés au titre du dernier jour du mois (données CVS)

LOIRE ATLANTIQUE	septembre 10	août 11	septembre 11	Evolution mensuelle %	Evolution annuelle %
Total BFM (CVS)	49 310	48 900	48 780	-0.2%	-1.1%
Assurance chômage (ARE,AUD, et ACA)	40 340	40 590	40 020	-1.4%	-0.8%
Solidarité-Etat	4 410	4 720	4 840	2.5%	9.8%
Chômeurs indemnisés (Assurance chômage+ Solidarité-Etat)	44 750	45 310	44 860	-1.0%	0.2%
Autres bénéficiaires (Pré-retraités et Formation)	4 560	3 590	3 920	9.2%	-14.0%

Source : Pôle emploi

Nombre d'allocataires indemnisés au titre du dernier jour du mois (données brutes)

LOIRE ATLANTIQUE	septembre 10	août 11	septembre 11	Evolution annuelle %
Total BFM (données brutes)	48 226	48 925	47 808	-0.9%
Assurance chômage (ARE,AUD, et ACA)	40 168	41 660	39 847	-0.8%
Allocation d'Aide au Retour à l'emploi	40 132	41 643	39 830	-0.8%
Allocation Unique Dégressive (AUD)	1	1		-100.0%
Allocation Chômeur Agé (ACA)	35	16	17	-51.4%
Solidarité-Etat	4 361	4 808	4 781	9.6%
Allocation de Solidarité Spécifique (ASS)	2 820	3 412	3 392	20.3%
Allocation Temporaires d'attente (ATA)	554	769	762	37.5%
Allocation Equivalent Retraite (AER)	885	618	619	-30.1%
Allocation Exceptionnelle de Retour à l'emploi (AEPE)	90	3	2	-97.8%
Allocation Transitoire (AT)				-
Allocation de Fin de droit (AFD)	8	2	3	-62.5%
Allocation de Professionnalisation et de Solidarité (APS)	4	4	3	-25.0%
Chômeurs indemnisés (Assurance chômage + Solidarité-Etat)	44 529	46 468	44 628	0.2%
Allocation d'Aide au Retour à l'emploi en Formation (AREF)	1 239	651	1 071	-13.6%
Pré-Retraite AS FNE (FNE)	85	61	60	-29.4%
Allocation Complémentaire (ACO)	1	1	1	
Allocation d'Aide pour le Retour à l'Emploi (ARPE)				-
Allocation de Pré-Retraite Progressive (PRP)	25	6	5	-80.0%
Allocation Spécifique de Conversion (ASC)				-
Allocation de Solidarité Spécifique Formation (ASS-F)	1	3	2	100.0%
Aide Fin de Formation (AFF)	192	30	37	-80.7%
Allocation Spécifique de Reclassement (ASR)	1 433	916	862	-39.8%
Allocation Spécifique de Reclassement (ASRR)	267	186	163	-39.0%
Rémunération Formation Pôle emploi (RFPE)	61	61	129	111.5%
Allocation Transitoire Professionnelle (ATP)	95	352	353	271.6%
Allocation en Faveur des Demandeurs d'emploi en Formation (AFDEF)	298	190	407	36.6%
Allocation du Régime des Stagiaires Public (RSP)				-
Rémunération Fin de Formation 2011 Pôle emploi (RFF)			89	-
Allocation Spéciale Prestation (ASP)			1	-
Autres bénéficiaires (Pré-retraités et Formation)	3 697	2 457	3 180	-14.0%

Source : Pôle emploi

Premiers Paiements (CVS)

LOIRE ATLANTIQUE	septembre 10	août 11	septembre 11	Evolution mensuelle %	Evolution annuelle %
Total Premiers Paiements (CVS)	7 040	8 340	7 070	-15.2%	0.4%
dont Assurance chômage (CVS)	6 420	7 710	6 430	-16.6%	0.2%

CVS : Correction des Variations Saisonnières

Source : Pôle emploi

Total Premiers Paiements (données brutes)

LOIRE ATLANTIQUE	septembre 10	août 11	septembre 11	Evolution annuelle %
Premiers Paiements	9 044	8 454	9 079	0.4%
Assurance chômage (ARE,AUD, et ACA)	7 428	7 401	7 503	1.0%
Allocation d'Aide au Retour à l'emploi	7 425	7 401	7 503	1.1%
Allocation Unique Dégressive (AUD)	2			-100.0%
Allocation Chômeur Agé (ACA)	1			-100.0%
Solidarité-Etat	486	504	458	-5.8%
Allocation de Solidarité Spécifique (ASS)	333	399	370	11.1%
Allocation Temporaires d'attente (ATA)	93	79	70	-24.7%
Allocation Equivalent Retraite (AER)	24	3	6	-75.0%
Allocation Exceptionnelle de Retour à l'emploi (AEPE)	19	9	2	-89.5%
Allocation Transitoire (AT)				-
Allocation de Fin de droit (AFD)	16	13	10	-37.5%
Allocation de Professionnalisation et de Solidarité (APS)	1	1		-100.0%
Chômeurs indemnisés (Assurance chômage + Solidarité-Etat)	7 914	7 905	7 961	0.6%
Allocation Formation Reclassement (AFR)	1			-100.0%
Allocation Spécifique de Conversion (ASC)				-
Allocation du Régime des Stagiaires Public (RSP)				-
Allocation d'Aide au Retour à l'emploi en Formation (AREF)	718	261	655	-8.8%
Allocation de Solidarité Spécifique Formation (ASS-F)	1	2	2	100.0%
Aide Fin de Formation (AFF)	40	11	11	-72.5%
Allocation Spécifique de Reclassement (ASR)	74	70	53	-28.4%
Allocation Spécifique de Reclassement (ASRR)	17	35	16	-5.9%
Rémunération Formation Pôle emploi (RFPE)	65	15	89	36.9%
Allocation Transitoire Professionnelle (ATP)	27	55	26	-3.7%
Allocation en Faveur des Demandeurs d'emploi en Formation (AFDEF)	178	100	227	27.5%
Pré-Retraite AS FNE (FNE)	9			-100.0%
Allocation Complémentaire (ACO)				-
Allocation d'Aide pour le Retour à l'Emploi (ARPE)				-
Allocation de Pré-Retraite Progressive (PRP)				-
Rémunération Fin de Formation 2011 Pôle emploi (RFF)			38	-
Allocation Spéciale Prestation (ASP)			1	-
Autres bénéficiaires (Pré-retraités et Formation)	1 130	549	1 118	-1.1%

Source : Pôle emploi

Cessations de paiement ARE (CVS)

LOIRE ATLANTIQUE	septembre 10	août 11	septembre 11	Evolution mensuelle %	Evolution annuelle %
Cessations de Paiement ARE (CVS)	5 590	5 720	5 550	-3.0%	-0.7%

CVS : Correction des Variations Saisonnières

Source : Pôle emploi

Cessations de paiement ARE (données brutes)

LOIRE ATLANTIQUE	septembre 10	août 11	septembre 11	Evolution annuelle %
Cessations de Paiement ARE	6 652	5 377	6 598	-0.8%
Allocation d'Aide au Retour à l'emploi	25	11	6	-76.0%
Allocation d'Aide au Retour à l'emploi (are 2003)	165	95	68	-58.8%
Allocation d'Aide au Retour à l'emploi (are 2006)	2 072	829	828	-60.0%
Allocation d'Aide au Retour à l'emploi (are 2009)	4 390	3 985	4 632	5.5%
Allocation d'Aide au Retour à l'emploi (are 2011)	0	457	1 064	-

Source : Pôle emploi

Cessations de paiement ARE (données brutes par motifs)

LOIRE ATLANTIQUE	septembre 10	septembre 11	poids M	poids M A-1
Cessations de Paiement ARE par motifs	6 652	6 598	100.0%	100.0%
reprise_travail_declare	1 735	1 696	25.7%	26.1%
depart_retraite	157	61	0.9%	2.4%
fin_de_droits_reglementaires	1 449	1 398	21.2%	21.8%
prise_en_charge_securite_sociale	344	372	5.6%	5.2%
absence_pointage	1 002	1 154	17.5%	15.1%
entree_formation	540	541	8.2%	8.1%
radiations_Pole_Emploi	233	240	3.6%	3.5%
autres_causes	1 192	1 136	17.2%	17.9%

Source : Pôle emploi

Annexe 2 : Département Maine et Loire

Nombre d'allocataires indemnisés au titre du dernier jour du mois (données CVS)

MAINE ET LOIRE	septembre 10	août 11	septembre 11	Evolution mensuelle %	Evolution annuelle %
Total BFM (CVS)	31 180	29 900	29 880	-0.1%	-4.2%
Assurance chômage (ARE,AUD, et ACA)	24 110	23 900	23 830	-0.3%	-1.2%
Solidarité-Etat	4 270	3 950	3 960	0.3%	-7.3%
Chômeurs indemnisés (Assurance chômage+ Solidarité-Etat)	28 380	27 850	27 790	-0.2%	-2.1%
Autres bénéficiaires (Pré-retraités et Formation)	2 800	2 050	2 090	2.0%	-25.4%

Source : Pôle emploi

Nombre d'allocataires indemnisés au titre du dernier jour du mois (données brutes)

MAINE ET LOIRE	septembre 10	août 11	septembre 11	Evolution annuelle %
Total BFM (données brutes)	29 936	30 946	28 767	-3.9%
Assurance chômage (ARE,AUD, et ACA)	23 417	25 605	23 142	-1.2%
Allocation d'Aide au Retour à l'emploi	23 324	25 549	23 086	-1.0%
Allocation Unique Dégressive (AUD)				-
Allocation Chômeur Agé (ACA)	93	56	56	-39.8%
Solidarité-Etat	4 209	3 965	3 901	-7.3%
Allocation de Solidarité Spécifique (ASS)	2 324	2 532	2 508	7.9%
Allocation Temporaires d'attente (ATA)	457	363	336	-26.5%
Allocation Equivalent Retraite (AER)	1 362	1 063	1 057	-22.4%
Allocation Exceptionnelle de Retour à l'emploi (AEPE)	64	4		-100.0%
Allocation Transitoire (AT)				-
Allocation de Fin de droit (AFD)	2	3		-100.0%
Allocation de Professionnalisation et de Solidarité (APS)				-
Chômeurs indemnisés (Assurance chômage + Solidarité-Etat)	27 626	29 570	27 043	-2.1%
Allocation d'Aide au Retour à l'emploi en Formation (AREF)	731	348	513	-29.8%
Pré-Retraite AS FNE (FNE)	128	84	83	-35.2%
Allocation Complémentaire (ACO)	1			-100.0%
Allocation d'Aide pour le Retour à l'Emploi (ARPE)				-
Allocation de Pré-Retraite Progressive (PRP)	7	2	2	-71.4%
Allocation Spécifique de Conversion (ASC)				-
Allocation de Solidarité Spécifique Formation (ASS-F)		3	3	-
Aide Fin de Formation (AFF)	127	24	27	-78.7%
Allocation Spécifique de Reclassement (ASR)	970	702	642	-33.8%
Allocation Spécifique de Reclassement (ASRR)	105	79	81	-22.9%
Rémunération Formation Pôle emploi (RFPE)	46	18	38	-17.4%
Allocation Transitoire Professionnelle (ATP)		1	2	-
Allocation en Faveur des Demandeurs d'emploi en Formation (AFDEF)	195	115	283	45.1%
Allocation du Régime des Stagiaires Public (RSP)				-
Rémunération Fin de Formation 2011 Pôle emploi (RFF)			48	-
Allocation Spéciale Prestation (ASP)			2	-
Autres bénéficiaires (Pré-retraités et Formation)	2 310	1 376	1 724	-25.4%

Source : Pôle emploi

Premiers Paiements (CVS)

MAINE ET LOIRE	septembre 10	août 11	septembre 11	Evolution mensuelle %	Evolution annuelle %
Total Premiers Paiements (CVS)	4 530	4 680	4 240	-9.4%	-6.4%
dont Assurance chômage (CVS)	4 120	4 270	3 780	-11.5%	-8.3%

CVS : Correction des Variations Saisonnières

Source : Pôle emploi

Total Premiers Paiements (données brutes)

MAINE ET LOIRE	septembre 10	août 11	septembre 11	Evolution annuelle %
Premiers Paiements	5 565	4 957	5 208	-6.4%
Assurance chômage (ARE,AUD, et ACA)	4 529	4 302	4 281	-5.5%
Allocation d'Aide au Retour à l'emploi	4 529	4 301	4 281	-5.5%
Allocation Unique Dégressive (AUD)		1		-
Allocation Chômeur Agé (ACA)				-
Solidarité-Etat	325	341	367	12.9%
Allocation de Solidarité Spécifique (ASS)	223	267	308	38.1%
Allocation Temporaires d'attente (ATA)	46	53	40	-13.0%
Allocation Equivalent Retraite (AER)	31	9	11	-64.5%
Allocation Exceptionnelle de Retour à l'emploi (AEPE)	17	2	5	-70.6%
Allocation Transitoire (AT)				-
Allocation de Fin de droit (AFD)	7	10	2	-71.4%
Allocation de Professionnalisation et de Solidarité (APS)	1		1	
Chômeurs indemnisés (Assurance chômage + Solidarité-Etat)	4 854	4 643	4 648	-4.2%
Allocation Formation Reclassement (AFR)				-
Allocation Spécifique de Conversion (ASC)				-
Allocation du Régime des Stagiaires Public (RSP)				-
Allocation d'Aide au Retour à l'emploi en Formation (AREF)	437	137	293	-33.0%
Allocation de Solidarité Spécifique Formation (ASS-F)	1		2	100.0%
Aide Fin de Formation (AFF)	32	11	6	-81.3%
Allocation Spécifique de Reclassement (ASR)	65	87	40	-38.5%
Allocation Spécifique de Reclassement (ASRR)	11	12	9	-18.2%
Rémunération Formation Pôle emploi (RFPE)	39	6	30	-23.1%
Allocation Transitoire Professionnelle (ATP)			1	-
Allocation en Faveur des Demandeurs d'emploi en Formation (AFDEF)	125	60	156	24.8%
Pré-Retraite AS FNE (FNE)	1	1		-100.0%
Allocation Complémentaire (ACO)				-
Allocation d'Aide pour le Retour à l'Emploi (ARPE)				-
Allocation de Pré-Retraite Progressive (PRP)				-
Rémunération Fin de Formation 2011 Pôle emploi (RFF)			21	-
Allocation Spéciale Prestation (ASP)			2	-
Autres bénéficiaires (Pré-retraités et Formation)	711	314	560	-21.2%

Source : Pôle emploi

Cessations de paiement ARE (CVS)

MAINE ET LOIRE	septembre 10	août 11	septembre 11	Evolution mensuelle %	Evolution annuelle %
Cessations de Paiement ARE (CVS)	3 260	3 320	2 990	-9.9%	-8.3%

CVS : Correction des Variations Saisonnières

Source : Pôle emploi

Cessations de paiement ARE (données brutes)

MAINE ET LOIRE	septembre 10	août 11	septembre 11	Evolution annuelle %
Cessations de Paiement ARE	4 002	3 250	3 668	-8.3%
Allocation d'Aide au Retour à l'emploi	18	9	10	-44.4%
Allocation d'Aide au Retour à l'emploi (are 2003)	118	64	72	-39.0%
Allocation d'Aide au Retour à l'emploi (are 2006)	1 233	522	504	-59.1%
Allocation d'Aide au Retour à l'emploi (are 2009)	2 633	2 342	2 457	-6.7%
Allocation d'Aide au Retour à l'emploi (are 2011)	0	313	625	-

Source : Pôle emploi

Cessations de paiement ARE (données brutes par motifs)

MAINE ET LOIRE	septembre 10	septembre 11	poids M	poids M A-1
Cessations de Paiement ARE par motifs	4 002	3 668	100.0%	100.0%
reprise_travail_declare	1 068	984	26.8%	26.7%
depart_retraite	82	37	1.0%	2.0%
fin_de_droits_reglementaires	807	775	21.1%	20.2%
prise_en_charge_securite_sociale	246	223	6.1%	6.1%
absence_pointage	673	685	18.7%	16.8%
entree_formation	305	230	6.3%	7.6%
radiations_Pole_Emploi	132	170	4.6%	3.3%
autres_causes	689	564	15.4%	17.2%

Source : Pôle emploi

Annexe 3 : Département Mayenne

Nombre d'allocataires indemnisés au titre du dernier jour du mois (données CVS)

MAYENNE	septembre 10	août 11	septembre 11	Evolution mensuelle %	Evolution annuelle %
Total BFM (CVS)	8 760	9 050	8 850	-2.2%	1.0%
Assurance chômage (ARE,AUD, et ACA)	7 060	7 380	7 170	-2.8%	1.6%
Solidarité-Etat	910	960	960	0.0%	5.5%
Chômeurs indemnisés (Assurance chômage+ Solidarité-Etat)	7 970	8 340	8 130	-2.5%	2.0%
Autres bénéficiaires (Pré-retraités et Formation)	790	710	720	1.4%	-8.9%

Source : Pôle emploi

Nombre d'allocataires indemnisés au titre du dernier jour du mois (données brutes)

MAYENNE	septembre 10	août 11	septembre 11	Evolution annuelle %
Total BFM (données brutes)	8 550	8 952	8 651	1.2%
Assurance chômage (ARE,AUD, et ACA)	6 975	7 561	7 083	1.5%
Allocation d'Aide au Retour à l'emploi	6 963	7 559	7 081	1.7%
Allocation Unique Dégressive (AUD)				-
Allocation Chômeur Agé (ACA)	12	2	2	-83.3%
Solidarité-Etat	893	964	944	5.7%
Allocation de Solidarité Spécifique (ASS)	536	626	600	11.9%
Allocation Temporaires d'attente (ATA)	91	143	154	69.2%
Allocation Equivalent Retraite (AER)	252	191	190	-24.6%
Allocation Exceptionnelle de Retour à l'emploi (AEPE)	14	1		-100.0%
Allocation Transitoire (AT)				-
Allocation de Fin de droit (AFD)		3		-
Allocation de Professionnalisation et de Solidarité (APS)				-
Chômeurs indemnisés (Assurance chômage + Solidarité-Etat)	7 868	8 525	8 027	2.0%
Allocation d'Aide au Retour à l'emploi en Formation (AREF)	246	121	208	-15.4%
Pré-Retraite AS FNE (FNE)	13	8	9	-30.8%
Allocation Complémentaire (ACO)	1	1	1	-
Allocation d'Aide pour le Retour à l'Emploi (ARPE)				-
Allocation de Pré-Retraite Progressive (PRP)	2	2	2	-
Allocation Spécifique de Conversion (ASC)				-
Allocation de Solidarité Spécifique Formation (ASS-F)	1	1		-100.0%
Aide Fin de Formation (AFF)	69	15	20	-71.0%
Allocation Spécifique de Reclassement (ASR)	234	204	187	-20.1%
Allocation Spécifique de Reclassement (ASRR)	35	43	33	-5.7%
Rémunération Formation Pôle emploi (RFPE)	11	8	24	118.2%
Allocation Transitoire Professionnelle (ATP)				-
Allocation en Faveur des Demandeurs d'emploi en Formation (AFDEF)	70	24	129	84.3%
Allocation du Régime des Stagiaires Public (RSP)				-
Rémunération Fin de Formation 2011 Pôle emploi (RFF)			11	-
Allocation Spéciale Prestation (ASP)				-
Autres bénéficiaires (Pré-retraités et Formation)	682	427	624	-8.5%

Source : Pôle emploi

Premiers Paiements (CVS)

MAYENNE	septembre 10	août 11	septembre 11	Evolution mensuelle %	Evolution annuelle %
Total Premiers Paiements (CVS)	1 470	1 550	1 330	-14.2%	-9.5%
dont Assurance chômage (CVS)	1 350	1 400	1 180	-15.7%	-12.6%

CVS : Correction des Variations Saisonnières

Source : Pôle emploi

Total Premiers Paiements (données brutes)

MAYENNE	septembre 10	août 11	septembre 11	Evolution annuelle %
Premiers Paiements	2 007	1 721	1 821	-9.3%
Assurance chômage (ARE,AUD, et ACA)	1 665	1 516	1 481	-11.1%
Allocation d'Aide au Retour à l'emploi	1 664	1 516	1 481	-11.0%
Allocation Unique Dégressive (AUD)				-
Allocation Chômeur Agé (ACA)	1			-100.0%
Solidarité-Etat	86	96	93	8.1%
Allocation de Solidarité Spécifique (ASS)	62	79	74	19.4%
Allocation Temporaires d'attente (ATA)	11	13	18	63.6%
Allocation Equivalent Retraite (AER)	8	1		-100.0%
Allocation Exceptionnelle de Retour à l'emploi (AEPE)	4			-100.0%
Allocation Transitoire (AT)				-
Allocation de Fin de droit (AFD)	1	3	1	
Allocation de Professionnalisation et de Solidarité (APS)				-
Chômeurs indemnisés (Assurance chômage+ Solidarité-Etat)	1 751	1 612	1 574	-10.1%
Allocation Formation Reclassement (AFR)				-
Allocation Spécifique de Conversion (ASC)				-
Allocation du Régime des Stagiaires Public (RSP)				-
Allocation d'Aide au Retour à l'emploi en Formation (AREF)	168	53	117	-30.4%
Allocation de Solidarité Spécifique Formation (ASS-F)				-
Aide Fin de Formation (AFF)	7	8	3	-57.1%
Allocation Spécifique de Reclassement (ASR)	14	28	12	-14.3%
Allocation Spécifique de Reclassement (ASRR)	2	6		-100.0%
Rémunération Formation Pôle emploi (RFPE)	16	2	19	18.8%
Allocation Transitoire Professionnelle (ATP)				-
Allocation en Faveur des Demandeurs d'emploi en Formation (AFDEF)	49	12	92	87.8%
Pré-Retraite AS FNE (FNE)			1	-
Allocation Complémentaire (ACO)				-
Allocation d'Aide pour le Retour à l'Emploi (ARPE)				-
Allocation de Pré-Retraite Progressive (PRP)				-
Rémunération Fin de Formation 2011 Pôle emploi (RFF)			3	-
Allocation Spéciale Prestation (ASP)				-
Autres bénéficiaires (Pré-retraités et Formation)	256	109	247	-3.5%

Source : Pôle emploi

Cessations de paiement ARE (CVS)

MAYENNE	septembre 10	août 11	septembre 11	Evolution mensuelle %	Evolution annuelle %
Cessations de Paiement ARE (CVS)	1 130	1 090	1 130	3.7%	0.0%

CVS : Correction des Variations Saisonnières

Source : Pôle emploi

Cessations de paiement ARE (données brutes)

MAYENNE	septembre 10	août 11	septembre 11	Evolution annuelle %
Cessations de Paiement ARE	1 358	1 065	1 354	-0.3%
Allocation d'Aide au Retour à l'emploi	3	4	5	66.7%
Allocation d'Aide au Retour à l'emploi (are 2003)	25	23	21	-16.0%
Allocation d'Aide au Retour à l'emploi (are 2006)	385	139	134	-65.2%
Allocation d'Aide au Retour à l'emploi (are 2009)	945	768	930	-1.6%
Allocation d'Aide au Retour à l'emploi (are 2011)	0	131	264	-

Source : Pôle emploi

Cessations de paiement ARE (données brutes par motifs)

MAYENNE	septembre 10	septembre 11	poids M	poids M A-1
Cessations de Paiement ARE par motifs	1 358	1 354	100.0%	100.0%
reprise_travail_declare	403	429	31.7%	29.7%
depart_retraite	29	10	0.7%	2.1%
fin_de_droits_réglementaires	215	206	15.2%	15.8%
prise_en_charge_securite_sociale	57	75	5.5%	4.2%
absence_pointage	213	206	15.2%	15.7%
entree_formation	124	100	7.4%	9.1%
radiations_Pole_Emploi	58	103	7.6%	4.3%
autres_causes	259	225	16.6%	19.1%

Source : Pôle emploi

Annexe 4 : Département Sarthe

Nombre d'allocataires indemnisés au titre du dernier jour du mois (données CVS)

SARTHE	septembre 10	août 11	septembre 11	Evolution mensuelle %	Evolution annuelle %
Total BFM (CVS)	20 670	20 200	19 960	-1.2%	-3.4%
Assurance chômage (ARE,AUD, et ACA)	16 540	16 510	16 090	-2.5%	-2.7%
Solidarité-Etat	2 230	2 450	2 470	0.8%	10.8%
Chômeurs indemnisés (Assurance chômage+ Solidarité-Etat)	18 770	18 960	18 560	-2.1%	-1.1%
Autres bénéficiaires (Pré-retraités et Formation)	1 900	1 240	1 400	12.9%	-26.3%

Source : Pôle emploi

Nombre d'allocataires indemnisés au titre du dernier jour du mois (données brutes)

SARTHE	septembre 10	août 11	septembre 11	Evolution annuelle %
Total BFM (données brutes)	19 930	20 293	19 317	-3.1%
Assurance chômage (ARE,AUD, et ACA)	16 191	16 959	15 749	-2.7%
Allocation d'Aide au Retour à l'emploi	16 128	16 927	15 717	-2.5%
Allocation Unique Dégressive (AUD)		1		-
Allocation Chômeur Agé (ACA)	63	31	32	-49.2%
Solidarité-Etat	2 185	2 447	2 419	10.7%
Allocation de Solidarité Spécifique (ASS)	1 313	1 740	1 714	30.5%
Allocation Temporaires d'attente (ATA)	172	208	202	17.4%
Allocation Equivalent Retraite (AER)	670	495	497	-25.8%
Allocation Exceptionnelle de Retour à l'emploi (AEPE)	28	4	3	-89.3%
Allocation Transitoire (AT)				-
Allocation de Fin de droit (AFD)	1		3	200.0%
Allocation de Professionnalisation et de Solidarité (APS)	1			-100.0%
Chômeurs indemnisés (Assurance chômage + Solidarité-Etat)	18 376	19 406	18 168	-1.1%
Allocation d'Aide au Retour à l'emploi en Formation (AREF)	431	205	341	-20.9%
Pré-Retraite AS FNE (FNE)	18	13	13	-27.8%
Allocation Complémentaire (ACO)	1	1	1	-
Allocation d'Aide pour le Retour à l'Emploi (ARPE)				-
Allocation de Pré-Retraite Progressive (PRP)	7	2	2	-71.4%
Allocation Spécifique de Conversion (ASC)				-
Allocation de Solidarité Spécifique Formation (ASS-F)			1	-
Aide Fin de Formation (AFF)	93	37	46	-50.5%
Allocation Spécifique de Reclassement (ASR)	727	486	449	-38.2%
Allocation Spécifique de Reclassement (ASRR)	110	86	84	-23.6%
Rémunération Formation Pôle emploi (RFPE)	54	5	27	-50.0%
Allocation Transitoire Professionnelle (ATP)				-
Allocation en Faveur des Demandeurs d'emploi en Formation (AFDEF)	113	52	153	35.4%
Allocation du Régime des Stagiaires Public (RSP)				-
Rémunération Fin de Formation 2011 Pôle emploi (RFF)			32	-
Allocation Spéciale Prestation (ASP)				-
Autres bénéficiaires (Pré-retraités et Formation)	1 554	887	1 149	-26.1%

Source : Pôle emploi

Premiers Paiements (CVS)

SARTHE	septembre 10	août 11	septembre 11	Evolution mensuelle %	Evolution annuelle %
Total Premiers Paiements (CVS)	3 020	3 310	2 720	-17.8%	-9.9%
dont Assurance chômage (CVS)	2 710	2 980	2 390	-19.8%	-11.8%

CVS : Correction des Variations Saisonnières

Source : Pôle emploi

Total Premiers Paiements (données brutes)

SARTHE	septembre 10	août 11	septembre 11	Evolution annuelle %
Premiers Paiements	3 900	3 375	3 510	-10.0%
Assurance chômage (ARE,AUD, et ACA)	3 167	2 865	2 871	-9.3%
Allocation d'Aide au Retour à l'emploi	3 167	2 865	2 871	-9.3%
Allocation Unique Dégressive (AUD)				-
Allocation Chômeur Agé (ACA)				-
Solidarité-Etat	239	258	249	4.2%
Allocation de Solidarité Spécifique (ASS)	167	213	211	26.3%
Allocation Temporaires d'attente (ATA)	29	37	32	10.3%
Allocation Equivalent Retraite (AER)	34	4	2	-94.1%
Allocation Exceptionnelle de Retour à l'emploi (AEPE)	7	4		-100.0%
Allocation Transitoire (AT)				-
Allocation de Fin de droit (AFD)	2		4	100.0%
Allocation de Professionnalisation et de Solidarité (APS)				-
Chômeurs indemnisés (Assurance chômage + Solidarité-Etat)	3 406	3 123	3 120	-8.4%
Allocation Formation Reclassement (AFR)				-
Allocation Spécifique de Conversion (ASC)				-
Allocation du Régime des Stagiaires Public (RSP)				-
Allocation d'Aide au Retour à l'emploi en Formation (AREF)	290	98	206	-29.0%
Allocation de Solidarité Spécifique Formation (ASS-F)	1		1	
Aide Fin de Formation (AFF)	23	32	8	-65.2%
Allocation Spécifique de Reclassement (ASR)	33	62	21	-36.4%
Allocation Spécifique de Reclassement (ASRR)	11	17	16	45.5%
Rémunération Formation Pôle emploi (RFPE)	57	14	33	-42.1%
Allocation Transitoire Professionnelle (ATP)				-
Allocation en Faveur des Demandeurs d'emploi en Formation (AFDEF)	79	28	89	12.7%
Pré-Retraite AS FNE (FNE)		1		-
Allocation Complémentaire (ACO)				-
Allocation d'Aide pour le Retour à l'Emploi (ARPE)				-
Allocation de Pré-Retraite Progressive (PRP)				-
Rémunération Fin de Formation 2011 Pôle emploi (RFF)			16	-
Allocation Spéciale Prestation (ASP)				-
Autres bénéficiaires (Pré-retraités et Formation)	494	252	390	-21.1%

Source : Pôle emploi

Cessations de paiement ARE (CVS)

SARTHE	septembre 10	août 11	septembre 11	Evolution mensuelle %	Evolution annuelle %
Cessations de Paiement ARE (CVS)	2 250	2 250	2 160	-4.0%	-4.0%

CVS : Correction des Variations Saisonnières

Source : Pôle emploi

Cessations de paiement ARE (données brutes)

SARTHE	septembre 10	août 11	septembre 11	Evolution annuelle %
Cessations de Paiement ARE	2 677	2 145	2 569	-4.0%
Allocation d'Aide au Retour à l'emploi	15	6	4	-73.3%
Allocation d'Aide au Retour à l'emploi (are 2003)	59	29	32	-45.8%
Allocation d'Aide au Retour à l'emploi (are 2006)	879	347	315	-64.2%
Allocation d'Aide au Retour à l'emploi (are 2009)	1 724	1 575	1 828	6.0%
Allocation d'Aide au Retour à l'emploi (are 2011)	0	188	390	-

Source : Pôle emploi

Cessations de paiement ARE (données brutes par motifs)

SARTHE	septembre 10	septembre 11	poids M	poids M A-1
Cessations de Paiement ARE par motifs	2 677	2 569	100.0%	100.0%
reprise_travail_declare	663	673	26.2%	24.8%
depart_retraite	59	28	1.1%	2.2%
fin_de_droits_réglementaires	597	547	21.3%	22.3%
prise_en_charge_securite_sociale	153	143	5.6%	5.7%
absence_pointage	423	418	16.3%	15.8%
entree_formation	201	149	5.8%	7.5%
radiations_Pole_Emploi	81	187	7.3%	3.0%
autres_causes	500	424	16.5%	18.7%

Source : Pôle emploi

Annexe 5 : Département Vendée

Nombre d'allocataires indemnisés au titre du dernier jour du mois (données CVS)

VENDEE	septembre 10	août 11	septembre 11	Evolution mensuelle %	Evolution annuelle %
Total BFM (CVS)	25 060	24 160	24 220	0.2%	-3.4%
Assurance chômage (ARE,AUD, et ACA)	19 760	19 750	19 490	-1.3%	-1.4%
Solidarité-Etat	3 020	2 980	2 990	0.3%	-1.0%
Chômeurs indemnisés (Assurance chômage+ Solidarité-Etat)	22 780	22 730	22 480	-1.1%	-1.3%
Autres bénéficiaires (Pré-retraités et Formation)	2 280	1 430	1 740	21.7%	-23.7%

Source : Pôle emploi

Nombre d'allocataires indemnisés au titre du dernier jour du mois (données brutes)

VENDEE	septembre 10	août 11	septembre 11	Evolution annuelle %
Total BFM (données brutes)	23 593	22 390	22 894	-3.0%
Assurance chômage (ARE,AUD, et ACA)	18 852	18 499	18 593	-1.4%
Allocation d'Aide au Retour à l'emploi	18 810	18 486	18 579	-1.2%
Allocation Unique Dégressive (AUD)	2			-100.0%
Allocation Chômeur Agé (ACA)	40	13	14	-65.0%
Solidarité-Etat	2 966	2 936	2 945	-0.7%
Allocation de Solidarité Spécifique (ASS)	1 694	1 958	1 956	15.5%
Allocation Temporaires d'attente (ATA)	137	167	163	19.0%
Allocation Equivalent Retraite (AER)	1 058	808	823	-22.2%
Allocation Exceptionnelle de Retour à l'emploi (AEPE)	75	1	1	-98.7%
Allocation Transitoire (AT)				-
Allocation de Fin de droit (AFD)		2	2	-
Allocation de Professionnalisation et de Solidarité (APS)	2			-100.0%
Chômeurs indemnisés (Assurance chômage + Solidarité-Etat)	21 818	21 435	21 538	-1.3%
Allocation d'Aide au Retour à l'emploi en Formation (AREF)	431	263	489	13.5%
Pré-Retraite AS FNE (FNE)	18	16	17	-5.6%
Allocation Complémentaire (ACO)		2	2	-
Allocation d'Aide pour le Retour à l'Emploi (ARPE)				-
Allocation de Pré-Retraite Progressive (PRP)	6	4	4	-33.3%
Allocation Spécifique de Conversion (ASC)				-
Allocation de Solidarité Spécifique Formation (ASS-F)	1	4	2	100.0%
Aide Fin de Formation (AFF)	104	22	31	-70.2%
Allocation Spécifique de Reclassement (ASR)	841	455	422	-49.8%
Allocation Spécifique de Reclassement (ASRR)	106	67	69	-34.9%
Rémunération Formation Pôle emploi (RFPE)	66	16	39	-40.9%
Allocation Transitoire Professionnelle (ATP)	73	42	39	-46.6%
Allocation en Faveur des Demandeurs d'emploi en Formation (AFDEF)	129	64	211	63.6%
Allocation du Régime des Stagiaires Public (RSP)				-
Rémunération Fin de Formation 2011 Pôle emploi (RFF)			29	-
Allocation Spéciale Prestation (ASP)			2	-
Autres bénéficiaires (Pré-retraités et Formation)	1 775	955	1 356	-23.6%

Source : Pôle emploi

Premiers Paiements (CVS)

VENDEE	septembre 10	août 11	septembre 11	Evolution mensuelle %	Evolution annuelle %
Total Premiers Paiements (CVS)	3 890	4 310	3 740	-13.2%	-3.9%
dont Assurance chômage (CVS)	3 520	3 930	3 380	-14.0%	-4.0%

CVS : Correction des Variations Saisonnières

Source : Pôle emploi

Total Premiers Paiements (données brutes)

VENDEE	septembre 10	août 11	septembre 11	Evolution annuelle %
Premiers Paiements	5 158	3 819	4 956	-3.9%
Assurance chômage (ARE,AUD, et ACA)	4 313	3 301	4 134	-4.2%
Allocation d'Aide au Retour à l'emploi	4 312	3 301	4 134	-4.1%
Allocation Unique Dégressive (AUD)	1			-100.0%
Allocation Chômeur Agé (ACA)				-
Solidarité-Etat	320	242	256	-20.0%
Allocation de Solidarité Spécifique (ASS)	234	190	229	-2.1%
Allocation Temporaires d'attente (ATA)	19	35	15	-21.1%
Allocation Equivalent Retraite (AER)	30	8	5	-83.3%
Allocation Exceptionnelle de Retour à l'emploi (AEPE)	25	4	5	-80.0%
Allocation Transitoire (AT)				-
Allocation de Fin de droit (AFD)	11	5	2	-81.8%
Allocation de Professionnalisation et de Solidarité (APS)	1			-100.0%
Chômeurs indemnisés (Assurance chômage + Solidarité-Etat)	4 633	3 543	4 390	-5.2%
Allocation Formation Reclassement (AFR)				-
Allocation Spécifique de Conversion (ASC)				-
Allocation du Régime des Stagiaires Public (RSP)				-
Allocation d'Aide au Retour à l'emploi en Formation (AREF)	294	132	330	12.2%
Allocation de Solidarité Spécifique Formation (ASS-F)	1	2		-100.0%
Aide Fin de Formation (AFF)	37	17	5	-86.5%
Allocation Spécifique de Reclassement (ASR)	54	82	29	-46.3%
Allocation Spécifique de Reclassement (ASRR)	9	4	8	-11.1%
Rémunération Formation Pôle emploi (RFPE)	48	9	30	-37.5%
Allocation Transitoire Professionnelle (ATP)	4	1	4	
Allocation en Faveur des Demandeurs d'emploi en Formation (AFDEF)	78	29	144	84.6%
Pré-Retraite AS FNE (FNE)			1	-
Allocation Complémentaire (ACO)				-
Allocation d'Aide pour le Retour à l'Emploi (ARPE)				-
Allocation de Pré-Retraite Progressive (PRP)				-
Rémunération Fin de Formation 2011 Pôle emploi (RFF)			13	-
Allocation Spéciale Prestation (ASP)			2	-
Autres bénéficiaires (Pré-retraités et Formation)	525	276	566	7.8%

Source : Pôle emploi

Cessations de paiement ARE (CVS)

VENDEE	septembre 10	août 11	septembre 11	Evolution mensuelle %	Evolution annuelle %
Cessations de Paiement ARE (CVS)	2 870	2 920	2 840	-2.7%	-1.0%

CVS : Correction des Variations Saisonnières

Source : Pôle emploi

Cessations de paiement ARE (données brutes)

VENDEE	septembre 10	août 11	septembre 11	Evolution annuelle %
Cessations de Paiement ARE	3 061	2 401	3 031	-1.0%
Allocation d'Aide au Retour à l'emploi	16	7	5	-68.8%
Allocation d'Aide au Retour à l'emploi (are 2003)	65	37	61	-6.2%
Allocation d'Aide au Retour à l'emploi (are 2006)	951	341	346	-63.6%
Allocation d'Aide au Retour à l'emploi (are 2009)	2 029	1 793	2 078	2.4%
Allocation d'Aide au Retour à l'emploi (are 2011)	0	223	541	-

Source : Pôle emploi

Cessations de paiement ARE (données brutes par motifs)

VENDEE	septembre 10	septembre 11	poids M	poids M A-1
Cessations de Paiement ARE par motifs	3 061	3 031	100.0%	100.0%
reprise_travail_declare	879	949	31.3%	28.7%
depart_retraite	52	36	1.2%	1.7%
fin_de_droits_réglementaires	630	555	18.3%	20.6%
prise_en_charge_securite_sociale	178	173	5.7%	5.8%
absence_pointage	444	463	15.3%	14.5%
entree_formation	215	241	8.0%	7.0%
radiations_Pole_Emploi	89	109	3.6%	2.9%
autres_causes	574	505	16.7%	18.8%

Source : Pôle emploi