



Enquête Besoins en Main d'Œuvre 2016

Vendée

Bassin de **Les Herbiers**

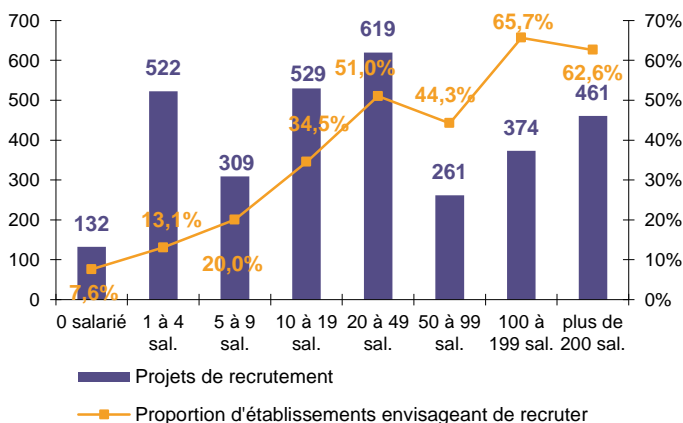


Chiffres clés

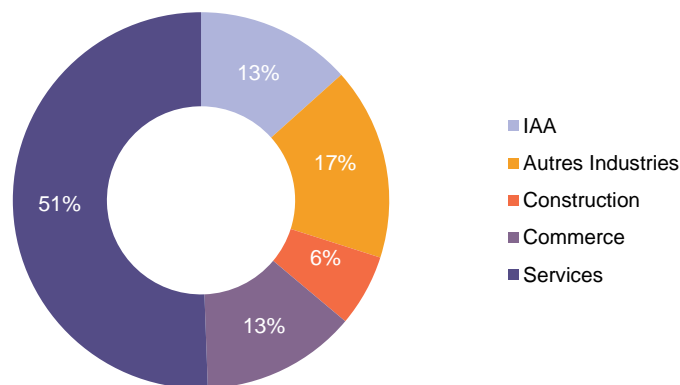
	Les Herbiers	Evolution /2015	Vendée	Evolution /2015
Part d'établissements recruteurs	19,6%	→	26,0%	→
Projets de recrutement enregistrés	3 207	→	22 417	→
Part de difficultés de recrutement	35,2%	→	30,2%	→
Poids des projets saisonniers	42,4%	→	57,9%	→

LES SECTEURS QUI RECRUTENT

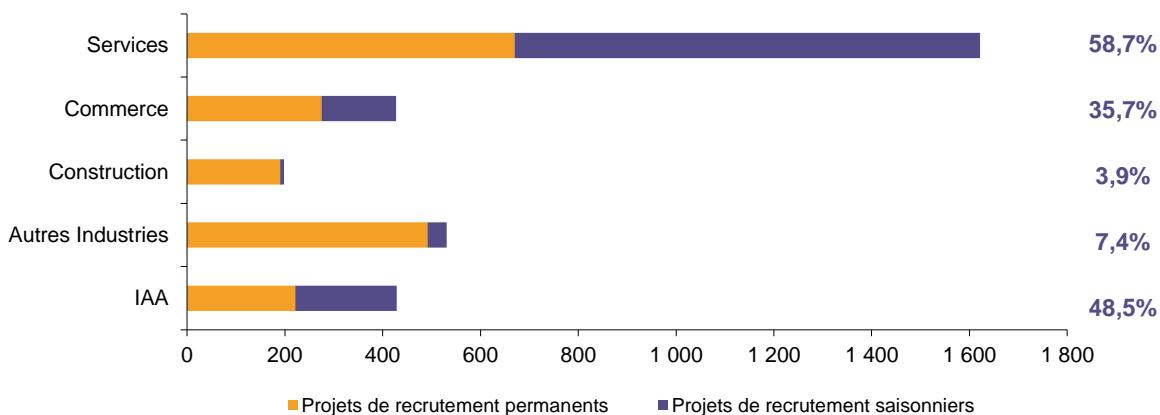
Projets de recrutement et proportion d'établissement



Répartition des projets de recrutement par secteur d'activité

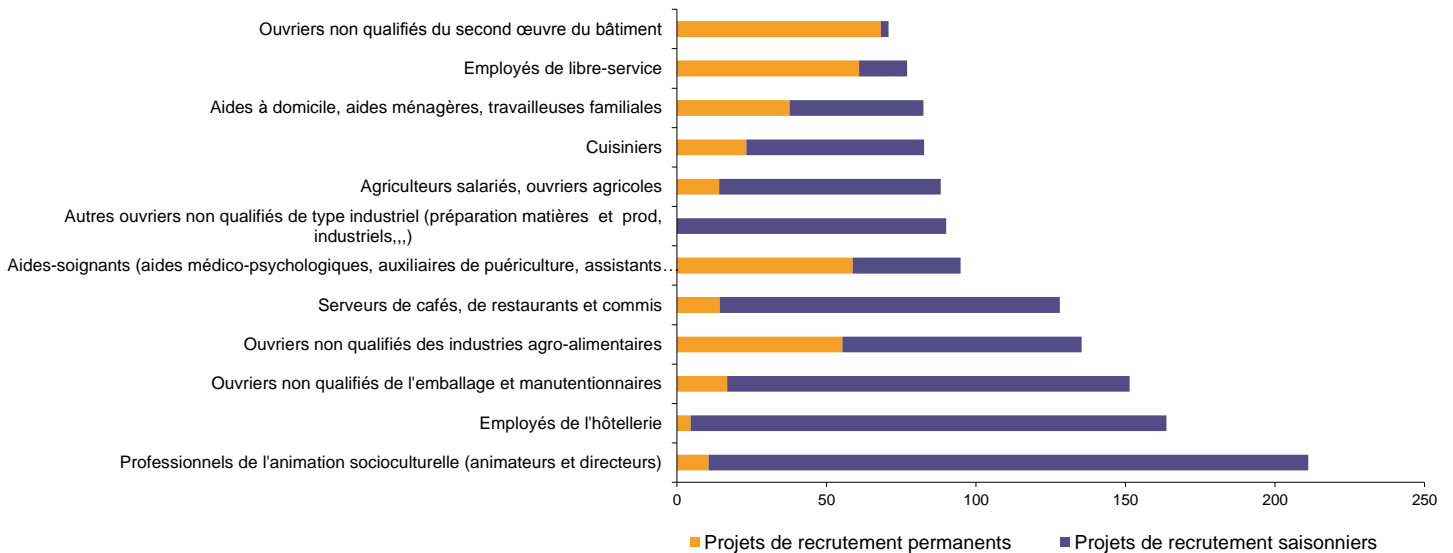


Poids des projets saisonniers



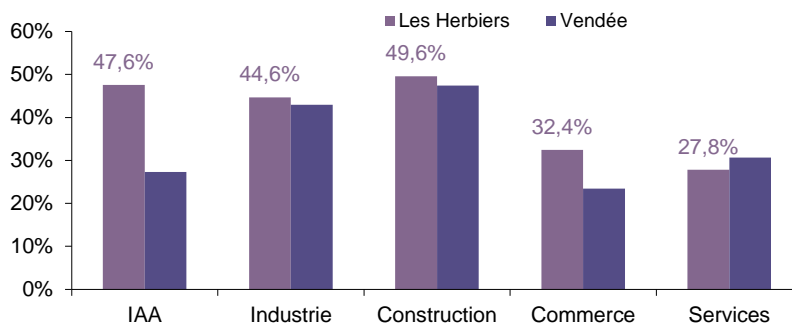
Cette étude résulte d'une enquête par questionnaires auto administrés en novembre 2015 auprès de l'ensemble des établissements (secteur privé, agricole, collectivités territoriales, fonction publique hospitalière) du bassin d'emploi. L'enquête BMO comptabilise les projets de recrutement (créations ou renouvellement de postes) déclarés par les employeurs et non les flux d'emploi, mesurés postérieurement. Autrement dit, l'indicateur traduit les anticipations des entrepreneurs sur leurs perspectives d'embauche pour l'année à venir.

Les Métiers Recherchés



Les Métiers en tension

Proportion de difficultés de recrutement par secteurs d'activité



Liste des métiers le plus souvent associé à des difficultés de recrutement

Métier	Effectifs à recruter	Taux de tension	Poids des recrutements saisonniers
Viticulteurs, arboriculteurs salariés, cueilleurs	28	100%	100,0%
Employés de maison et personnels de ménage	25	100%	0,0%
Ouvriers qualifiés du travail du bois et de l'ameublement	16	100%	84,5%
Techniciens et agents de maîtrise de la maintenance et de l'environnement	28	87%	0,0%
Maçons	47	82%	0,0%
Ouvriers qualifiés des industries agro-alimentaires (hors viandes)	49	79%	0,0%
Mécaniciens et électroniciens de véhicules	22	76%	0,0%
Ingénieurs et cadres technico-commerciaux	18	75%	0,0%
Conducteurs routiers et grands routiers	55	74%	17,7%
Ouvriers qualifiés du travail industriel du textile, du cuir (y compris blanchisserie indus.)	29	72%	0,0%
Formateurs (y compris moniteurs d'auto-école)	21	70%	29,9%
Menuisiers et ouvriers de l'agencement et de l'isolation	25	69%	12,0%

* Uniquement sur les métiers qui recensent plus de 15 projets de recrutement du territoire

Rapport national, synthèses régionales, ... retrouvez toutes les informations sur l'enquête Besoins en Main d'Œuvre 2016 sur le site institutionnel de Pôle emploi www.bmo.pole-emploi.org
Toutes les informations régionales sont également sur www.observatoire-emploi-paysdelaloire.fr

Cette publication est la propriété de Pôle emploi Pays de la Loire. La mention de la source, à savoir Pôle emploi Pays de la Loire, doit être impérativement portée sur toute publication.

Contact : statspdl@pole-emploi.fr - www.observatoire-emploi-paysdelaloire.fr

Directeur de la publication :
Alain MAUNY – Laurence ROSSI

Directeur de la rédaction :
Josette BARREAUD

Conception et réalisation :
Vincent RAGOT