



Le Marché du Travail : Synthèse

VENDÉE

Document Mensuel

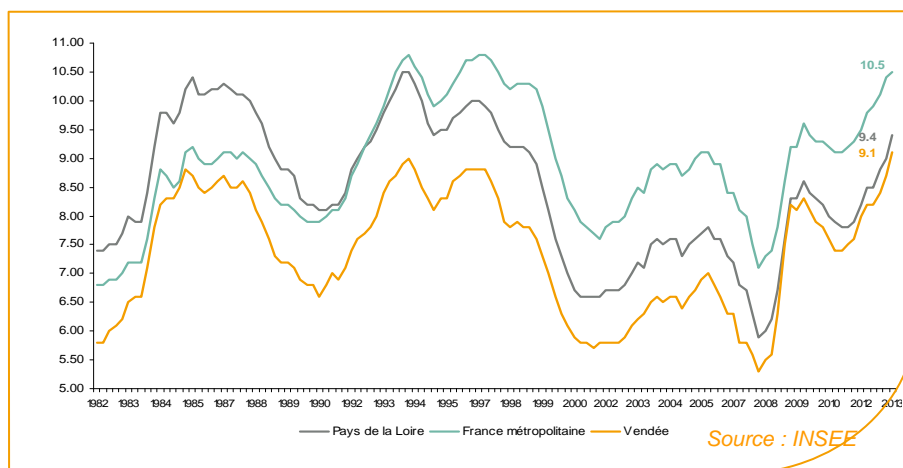
Situation au 30/09/2013



Libre de diffusion sous réserve de mention de la source « Pôle emploi Pays de la Loire »

Le taux de chômage

Au deuxième trimestre 2013, avec **9,1%** de la population active, le taux de chômage du département de la Vendée affiche une valeur inférieure à celle enregistrée au niveau régional (**9,4%**) et au niveau national (**10,5%**). En un an, le taux de chômage a augmenté de **0,9 point** sur le département, soit une situation identique à celle de la région des Pays de la Loire mais moins favorable à celle de la France métropolitaine (**+0,7 point**).



Faits marquants :

L'évolution annuelle du nombre de demandeurs d'emploi de catégorie A est de **+11,6%** à fin septembre 2013.

Les demandeurs d'emploi de longue durée, qui représentent **33,7%** des demandeurs d'emploi, sont plus affectés par cette situation (**+24,6%** de progression annuelle).

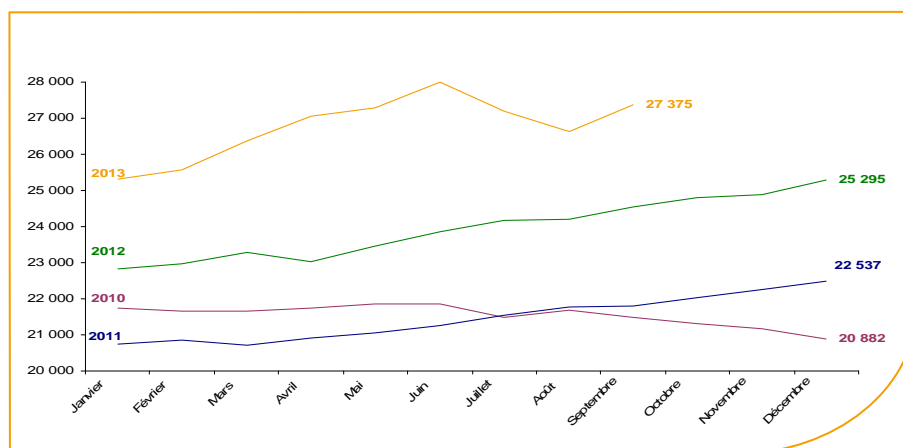
46 135 demandeurs d'emploi catégories (A, B et C) en données CVS sont comptabilisés à fin septembre sur le département de la Vendée, soit **10%** de plus qu'en septembre 2012.

Au cours des douze derniers mois, Pôle emploi a recueilli **22 806** offres d'emploi sur le département soit une baisse de **22,1%** en évolution annuelle.

A compter de janvier 2013, les statistiques de demandeurs d'emploi par âge sont établies selon l'âge en fin de mois, et non plus l'âge au 31 décembre. Cette modification, sans impact sur le nombre total de demandeurs d'emploi, modifie les séries par tranche d'âge.

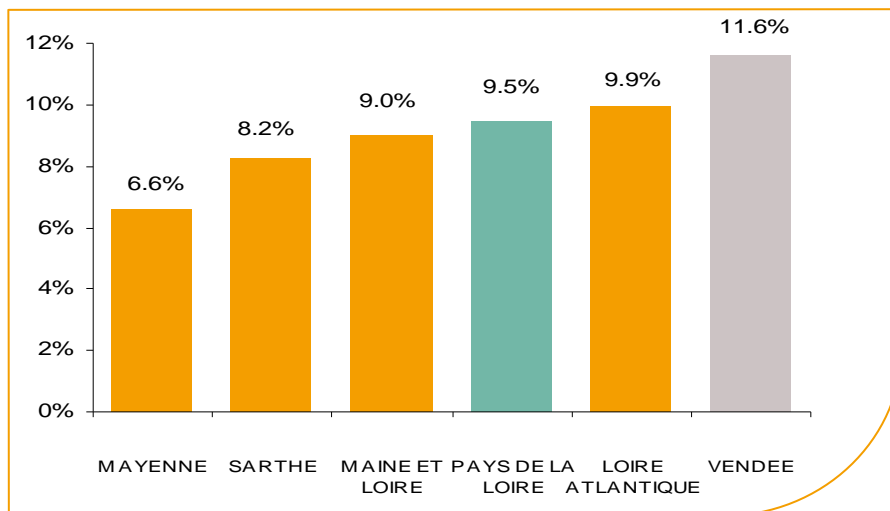
Evolution de la demande d'emploi fin de mois de catégorie A (CVS)

En septembre 2013, sur le département de la Vendée, la demande d'emploi de catégorie A se chiffre à **27 375** personnes. Elle augmente de **2,8%** par rapport à août 2013.



La demande d'emploi en fin de mois (CVS)

Fin septembre 2013, le nombre de demandeurs d'emploi de catégorie A affiche une évolution annuelle de **+11,6%** comparativement à septembre 2012. Cette évolution est moins favorable que celle affichée par la région des Pays de la Loire (**+9,5%**).

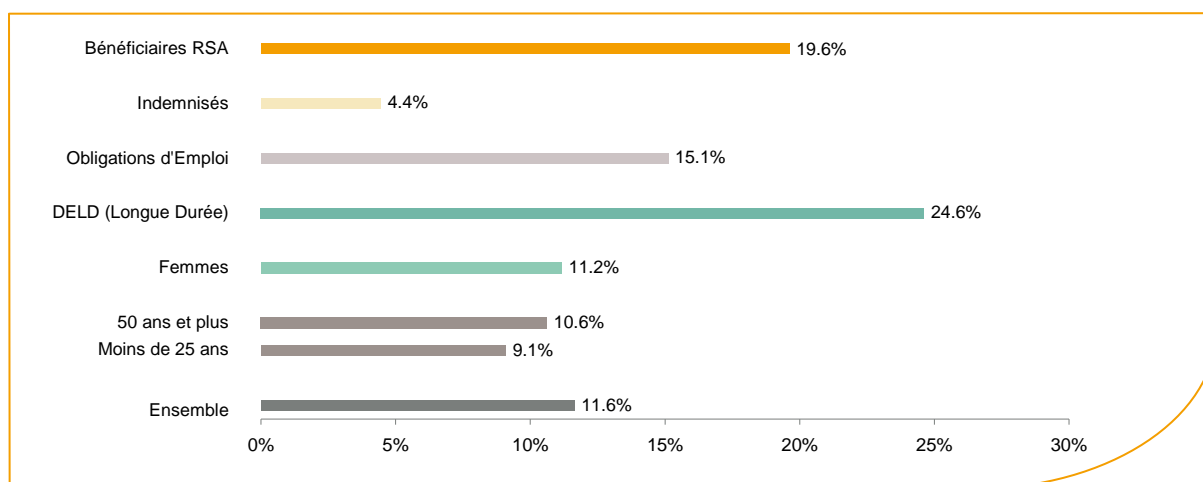


Source : Direccte et Pôle Emploi

Le département de la Vendée affiche le taux d'évolution de la demande d'emploi le plus élevé de la région des Pays de la Loire.

En ajoutant à la catégorie A, les demandeurs d'emploi recensés en catégorie B et ceux en catégorie C, le nombre de demandeurs d'emploi se chiffre sur le département de la Vendée à **46 135** en données CVS, soit une progression de **+10%** par rapport à septembre 2012.

Evolution de la DEFM de catégorie A par population



Source : Pôle Emploi Persee

Même si l'évolution annuelle de la demande d'emploi de catégorie A s'établit à **+11,6%** en septembre 2013, certaines catégories de population apparaissent plus fragilisées. C'est le cas des demandeurs de longue durée et des demandeurs d'emploi en obligations d'emploi. En un an, leurs volumes ont progressé respectivement de **24,6%** et **15,1%**. Les demandeurs d'emploi bénéficiaires du RSA sont également fortement touchés **+19,6%**.

Les 15 métiers les plus recherchés par les demandeurs d'emploi

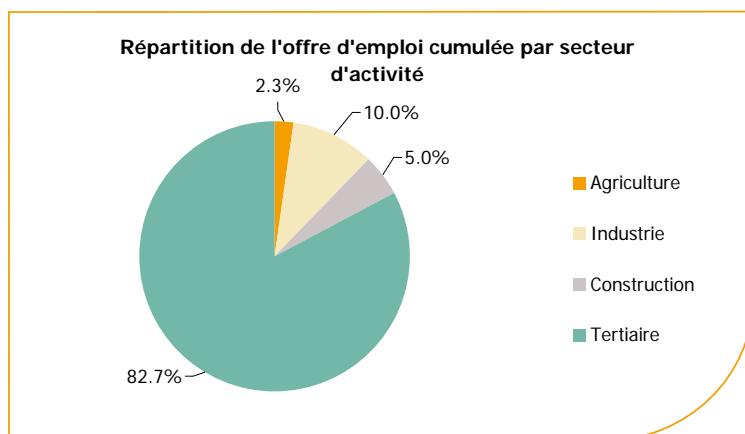
DEFM catégorie A	septembre 2013	Poids (métier / total des métiers)	Evolution annuelle
K1303 Assistance auprès d'enfants	1 053	3.8%	10.6%
K2204 Nettoyage de locaux	851	3.1%	4.0%
D1214 Vente en habillement et accessoires de la personne	828	3.0%	19.3%
K1304 Services domestiques	698	2.5%	9.6%
H3302 Opérations manuelles d'assemblage, tri ou emballage	675	2.4%	10.1%
M1607 Secrétariat	653	2.4%	-3.1%
N1103 Magasinage et préparation de commandes	590	2.1%	11.3%
A1203 Entretien des espaces verts	582	2.1%	15.7%
D1507 Mise en rayon libre-service	503	1.8%	10.8%
N1105 Manutention manuelle de charges	470	1.7%	13.3%
H2102 Conduite d'équipement de production alimentaire	459	1.7%	19.2%
N4105 Conduite et livraison par tournées sur courte distance	441	1.6%	10.0%
G1602 Personnel de cuisine	441	1.6%	36.1%
D1106 Vente en alimentation	429	1.6%	11.4%
D1401 Assistanat commercial	429	1.6%	24.3%

Source : Pôle Emploi Persee

A fin septembre 2013, les métiers les plus recherchés par les demandeurs d'emploi se trouvent dans le secteur « Services à la personne et à la collectivité » avec les métiers « Assistance auprès d'enfants » (1 053 demandeurs, +10,6%), « Nettoyage de locaux » (851 demandeurs, +4%), « Services domestiques » (698 demandeurs, +9,6%) et dans le secteur « Commerce, vente et grande distribution » avec les métiers « Vente en habillement et accessoires de la personne » (828 demandeurs, +19,3%), « Mise en rayon libre-service » (503 demandeurs, +10,8%) et « Vente en alimentation » (429 demandeurs, +11,4%). Vient ensuite le secteur « Transport et logistique » pour les métiers « Magasinage et préparation de commandes » (590 demandeurs, +11,3%), « Manutention manuelle de charges » (470 demandeurs, +13,3%) et « Conduite et livraison par tournées sur courte distance » (441 demandeurs, +10%).

Les offres d'emploi enregistrées (OEE) par secteur d'activité et par contrat de travail

REPARTITION DE L'OFFRE D'EMPLOI PAR SECTEUR D'ACTIVITE



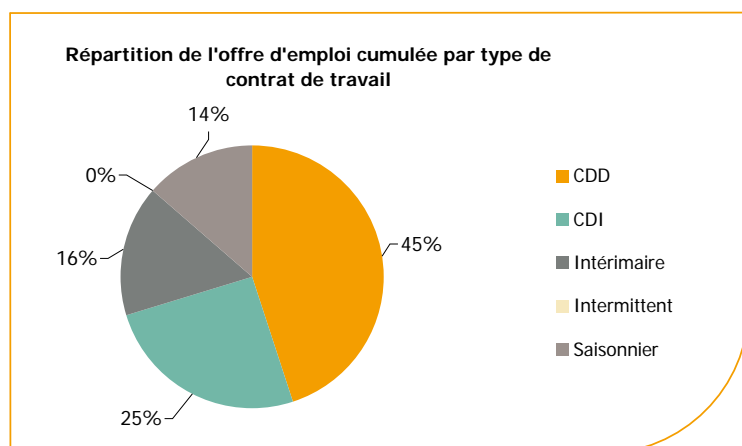
Secteurs	Cumul 12 mois	Evol. Annuelle Cumulée
Agriculture	522	-55.6%
Industrie	2 286	-18.7%
Construction	1 147	-16.2%
Tertiaire	18 851	-21.2%
TOTAL	22 806	-22.1%

Source : Pôle Emploi Persee

Sur un an, d'octobre 2012 à septembre 2013, Pôle emploi a recueilli 22 806 offres d'emploi sur le département de la Vendée soit 22,1% de moins qu'au cours des douze mois précédents. Près de 83% de ces offres sont issues du tertiaire (18 851 offres) et le volume de celles-ci diminue de 21,2%. 2,3% viennent de l'agriculture, la construction représente 5% et l'industrie 10%.

A noter : les offres d'emploi intérimaire sont concentrées dans le tertiaire.

RÉPARTITION DE L'OFFRE D'EMPLOI PAR TYPE DE CONTRAT DE TRAVAIL



Contrats	Cumul 12 mois	Evol. Annuelle Cumulée
CDD	10 290	-26.1%
CDI	5 738	-13.5%
Intérimaire	3 644	-13.4%
Intermittent	33	26.9%
Saisonnier	3 101	-31.0%
TOTAL	22 806	-22.1%

Source : Pôle Emploi Persee

Au regard des types de contrat de travail et de leurs poids, la baisse est plus prononcée du côté des offres d'emploi saisonnier (-31%) et des offres d'emploi de type contrat à durée déterminée (-26,1%). Les offres d'emploi de type contrat à durée indéterminée et intérimaire affichent également une forte baisse de -13,5% et -13,4%. Les offres d'emploi de type contrat à durée déterminée représentent la plus importante part des offres avec 45%.

Les 15 métiers les plus recherchés par les employeurs

Offres d'Emploi Enregistrées	De octobre 2012 à septembre 2013	Poids (métier / total des métiers)	Evolution annuelle cumulée
G1602 Personnel de cuisine	966	4.2%	-15.0%
G1803 Service en restauration	937	4.1%	-20.3%
K2204 Nettoyage de locaux	778	3.4%	-34.1%
N4101 Conduite de transport de marchandises sur longue distance	448	2.0%	-4.9%
G1603 Personnel polyvalent en restauration	435	1.9%	-19.1%
G1203 Animation de loisirs auprès d'enfants ou d'adolescents	409	1.8%	-5.5%
N1103 Magasinage et préparation de commandes	400	1.8%	-17.4%
H2102 Conduite d'équipement de production alimentaire	380	1.7%	6.7%
K1304 Services domestiques	356	1.6%	-13.0%
F1703 Maçonnerie	355	1.6%	-12.1%
A1203 Entretien des espaces verts	354	1.6%	-11.1%
D1106 Vente en alimentation	345	1.5%	-17.7%
D1507 Mise en rayon libre-service	318	1.4%	-33.2%
D1214 Vente en habillement et accessoires de la personne	312	1.4%	-17.2%
G1204 Éducation en activités sportives	301	1.3%	-5.9%

Source : Pôle Emploi Persee

En cumul sur douze mois, les métiers les plus recherchés par les employeurs se trouvent en grande majorité dans ces trois secteurs :

- « Hôtellerie-restauration, tourisme, loisirs et animation » avec les métiers « Personnel de cuisine » (966 offres), « Service en restauration » (937 offres) et « Personnel polyvalent en restauration » (435 offres) ;
- « Services à la personne et à la collectivité » avec les métiers « Nettoyage de locaux » (778 offres) et « Services domestiques » (356 offres) ;
- « Commerce, vente et grande distribution » avec les métiers « Vente en alimentation » (345 offres), « Mise en rayon libre-service » (318 offres) et « Vente en habillement et accessoires de la personne » (312 offres).

www.observatoire-emploi-paysdelaloire.fr

Le service Statistiques, Etudes et Evaluation est à votre disposition pour tout complément d'information
Contact : StatsPDL@pole-emploi.fr

Directeur de publication :
Gwénaél PROUTEAU
Directeur de la rédaction :
Josette BARREAU
Conception et réalisation :
Service Statistiques, Etudes et
Evaluation – Catherine MOULIN,
Brigitte VIGOUROUX.