



Les demandeurs d'emploi en obligation d'emploi

Pays de la Loire

Situation au 30/09/2012

Document trimestriel



Libre de diffusion sous réserve de mention de la source « Pôle emploi Pays de la Loire »

Obligation d'Emploi : Demandeurs d'emploi bénéficiant de l'obligation d'emploi instituée par l'article L.323-1 du Code du travail :

- les travailleurs reconnus handicapés par la CDAPH,
- les victimes d'accidents du travail ou maladies professionnelles,
- les titulaires d'une pension d'invalidité,
- les anciens militaires, avec une pension militaire d'invalidité,
- les titulaires de la carte d'invalidité.

Depuis le 1^{er} janvier 2012, les aides financières gérées par l'Agefiph ne sont plus versées automatiquement. Elle concentre dorénavant ses actions sur les publics prioritaires (demandeurs d'emploi éloignés de l'emploi, PME...).

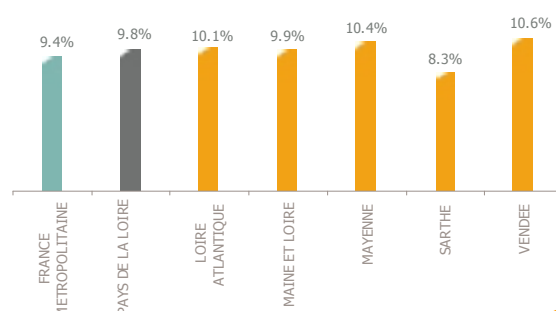
ALERTE : Pôle emploi n'a pas connaissance de tous les demandeurs d'emploi en obligation d'emploi.

LA SITUATION GEOGRAPHIQUE

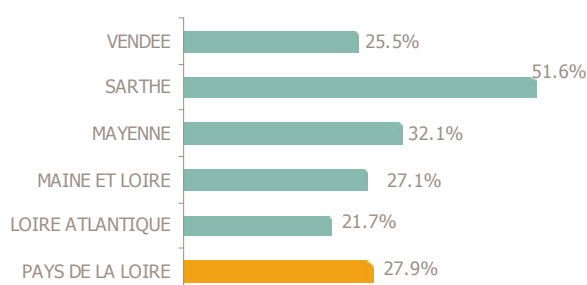
En septembre 2012, les demandeurs d'emploi en obligation d'emploi représentent 9,8% de la totalité des demandeurs d'emploi en fin de mois (DEFM) sur la région des Pays de la Loire (Catégorie A), soit plus de 14 800 personnes.

Cette proportion est supérieure au poids enregistré au niveau national. Au niveau des départements, ce poids varie de 8,3% en Sarthe à 10,6% en Vendée.

Poids des obligations d'obligation sur la DEFM totale



Evolution annuelle des DEFM en obligation d'emploi – catégorie A



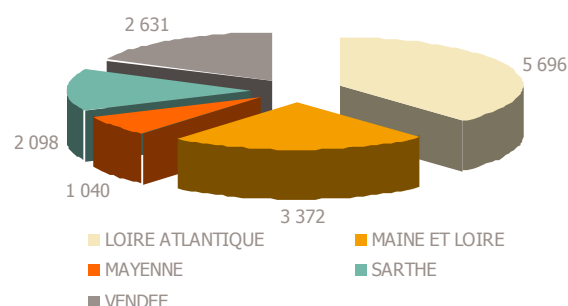
Le nombre total de DEFM (catégorie A) a progressé de 13,9% sur la région Pays de la Loire entre septembre 2011 et 2012. Pour les demandeurs d'emploi en obligation d'emploi, la situation est moins favorable, puisque leur nombre a augmenté de 27,9%.

Tous les départements de la région subissent cette hausse. La Sarthe est la plus impactée avec une progression annuelle de 51,6%. A l'inverse, la Loire-Atlantique affiche la plus faible progression de la région (+21,7%). Le Maine-et-Loire, la Mayenne et la Vendée enregistrent des augmentations oscillant entre 25% et 32%.

En Pays de la Loire, 14,1% de la DEFM en obligation d'emploi est rattachée au département de la Sarthe, alors qu'il représente 17% de la demande d'emploi. La Mayenne et le Maine-et-Loire affichent un poids similaire qu'il s'agisse de la DEFM en obligation d'emploi ou totale (environ 7% pour la Mayenne et 23% pour le Maine-et-Loire). La Loire-Atlantique et la Vendée présentent un poids dans la DEFM en obligation d'emploi plus élevé que dans l'ensemble de la demande d'emploi.

DEFM Catégorie A : Personnes sans emploi, immédiatement disponibles, tenues d'accomplir des actes positifs de recherche d'emploi sans aucune activité réduite.

Volume des DEFM en obligation d'emploi – catégorie A



LA TYPOLOGIE

A fin septembre 2012, les 14 800 DEFM (catégorie A) en obligation d'emploi de la région ont les caractéristiques suivantes :

- 56% sont des hommes.
- 41% a 50 ans ou plus, tandis que les jeunes de moins de 25 ans ne représentent que 4,2% de la population en question.
- 23% ont un niveau de formation supérieur au CAP ou BEP. 18,4% sont soit sans diplôme, soit détenteurs du brevet des collèges.
- 51% sont des ouvriers ou employés qualifiés. 6,8% ont une qualification de niveau technicien, agent de maîtrise ou cadre.
- 2 600 personnes touchent le RSA, soit 17,5% des DEFM en obligation d'emploi.
- Près de 4 personnes sur 10 ne sont pas indemnisées. 39,4% de l'ensemble des DEFM en obligation d'emploi touchent une allocation du régime d'assurance chômage et 21,1% une allocation du régime de solidarité.
- 48% sont inscrits à Pôle emploi depuis au moins 12 mois et 26,5% depuis au moins 24 mois.
- Seulement 3,5% des travailleurs handicapés relèvent du milieu protégé (Etablissement et Service d'Aides par le Travail : ESAT).

DEFM catégorie A par type d'obligation d'emploi

Obligation d'Emploi	DEFM cat. A	Poids
Alloc. adulte handicapé	18	0.1%
Alloc. adulte handicapé (CNASEA)	893	6.0%
Autres	169	1.1%
Carte d'invalidité	43	0.3%
En instance CDA	706	4.8%
Orphelin de Guerre	183	1.2%
Pension d'invalidité s.s. ou autre	740	5.0%
Pensionne de guerre	7	0.0%
RQTH CRP	76	0.5%
RQTH ESAT	515	3.5%
RQTH Marché du travail	10 475	70.6%
Rente AT/MP	138	0.9%
TH catégorie A	219	1.5%
TH catégorie B	590	4.0%
TH catégorie C	62	0.4%
Veuve de guerre/conjoint	NC	-

51,7% des demandeurs d'emploi en obligation d'emploi (catégorie A) inscrits à fin septembre 2012 sont concentrés sur les 20 premiers emplois/métiers recherchés (contre 38% pour l'ensemble des DEFM catégorie A).

Dans la majorité des cas, il s'agit de métiers requérant peu de qualification. 29% concernent le domaine services à la personne et à la collectivité tel que le nettoyage de locaux ou les services domestiques.

Le domaine du support à l'entreprise représente 20% des 20 premiers métiers recherchés (opérations administratives, accueil et renseignements...).

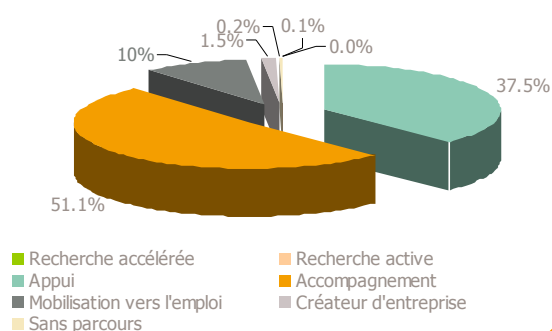
Enfin, 17% se rapportent au transport et logistique (magasinage et préparation de commandes ...).

Les 20 métiers les plus recherchés par les DEFM catégorie A en obligation d'emploi

Emploi/métier recherché détaillé (ROME)	DEFM cat. A	Poids
K2204 Nettoyage de locaux	861	5.8%
M1602 Opérations administratives	653	4.4%
K1304 Services domestiques	554	3.7%
A1203 Entretien des espaces verts	537	3.6%
H3302 Opérations manuelles d'assemblage, tri ou emballage	518	3.5%
M1601 Accueil et renseignements	473	3.2%
N1103 Magasinage et préparation de commandes	454	3.1%
K1303 Assistance auprès d'enfants	451	3.0%
I1203 Maintenance des bâtiments et des locaux	435	2.9%
M1607 Secrétariat	430	2.9%
N4105 Conduite et livraison par tournées sur courte distance	379	2.6%
N1105 Manutention manuelle de charges	284	1.9%
G1605 Plonge en restauration	275	1.9%
D1505 Personnel de caisse	246	1.7%
K1302 Assistance auprès d'adultes	215	1.4%
D1507 Mise en rayon libre-service	190	1.3%
J1301 Personnel polyvalent des services hospitaliers	180	1.2%
K2503 Sécurité et surveillance privées	180	1.2%
D1214 Vente en habillement et accessoires de la personne	175	1.2%
N4101 Conduite de transport de marchandises sur longue distance	174	1.2%

LE SUIVI DE L'ACTIVITE

DE cat A, B en obligation d'emploi - type de parcours



- En septembre 2012, 51,1% des demandeurs d'emploi en obligation d'emploi (catégorie A et B) sont positionnés sur le parcours accompagnement et 37,5% sur le parcours appui.

- Près de 11 800 d'entre eux étaient suivis par une structure Pôle emploi tandis que plus de 4 800 étaient suivis en co-traitance par Cap Emploi (pour un accompagnement de longue durée), soit 27,6%.

- 4 100 Mises en Relation ont été faites pour ce public.

- De janvier à septembre 2012, 2 600 personnes ont participé à un atelier, 1 000 à une évaluation, 4 500 à un accompagnement (hors CPP et BCA).

- De janvier à septembre 2012, Pôle emploi a mené près de 66 900 entretiens professionnels, soit 4% de plus que sur les mêmes mois de l'année précédente.