



Le Marché du Travail : Données Repères

Communauté de Communes

Document Trimestriel

Situation au 30/06/2012



Libre de diffusion sous réserve de mention de la source « Pôle emploi Pays de la Loire »

LES CHIFFRES CLES

CC Moine et Sèvre

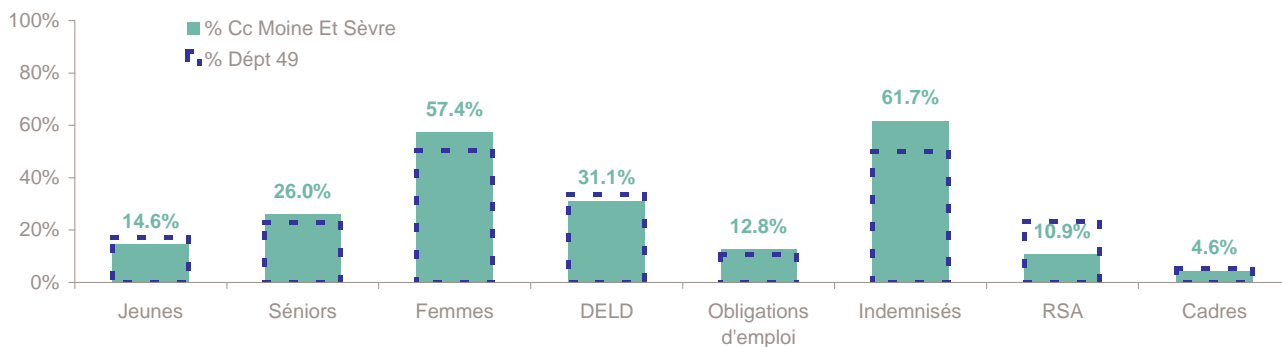
DEFM
Cat A Evolution
annuelleCC Moine et Sèvre **549** **15.3%**Dépt 49 **29 957** **10.0%**Pays de la Loire **127 194** **9.8%**Poids de la CC/dpt **1.8%**Volume **234** **315**Poids **42.6%** **57.4%**Evo. annuelle **12.5%** **17.5%**

EVOLUTION DE LA DEMANDE D'EMPLOI (Catégorie A)

	DEFM Cat A	Poids	Evolution annuelle
Hommes	234	42.6%	12.5%
- 25 ans	33	6.0%	26.9%
25-49 ans	135	24.6%	8.9%
50 ans et +	66	12.0%	13.8%
Femmes	315	57.4%	17.5%
- 25 ans	47	8.6%	6.8%
25-49 ans	191	34.8%	14.4%
50 ans et +	77	14.0%	35.1%
- 25 ans	80	14.6%	14.3%
25-49 ans	326	59.4%	12.0%
50 ans et +	143	26.0%	24.3%
TOTAL	549	100.0%	15.3%



REPARTITION DE LA DEMANDE D'EMPLOI PAR PUBLICS (Catégorie A)



Evolution annuelle

CC Moine et Sèvre	14.3%	24.3%	17.5%	8.9%	34.6%	10.1%	-7.7%	-21.9%
Dépt 49	7.1%	17.4%	8.5%	9.3%	21.6%	6.4%	17.2%	8.5%

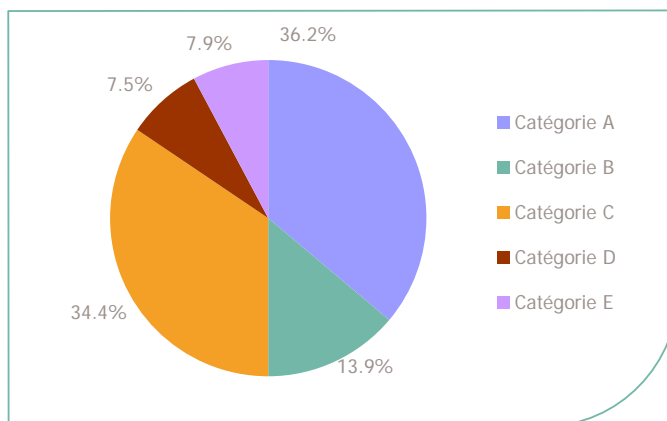
La Demande d'emploi 30 juin 2012 (Données brutes)

LE MARCHE DU TRAVAIL

CC Moine et Sèvre

LES CATEGORIES DE DEMANDEURS D'EMPLOI

	DEFM juin 2012	Poids	Evolution annuelle
Catégorie A	549	36.2%	15.3%
Catégorie B	211	13.9%	8.2%
Catégorie C	522	34.4%	1.2%
Catégorie D	114	7.5%	21.3%
Catégorie E	120	7.9%	-5.5%
TOTAL	1 516	100.0%	7.7%



LES 15 METIERS LES PLUS RECHERCHES PAR LES DE (Catégorie A)

	Hommes	Femmes	Total	Poids (métier / total des métiers)
N1103 Magasinage et préparation de commandes	12	13	25	4.6%
H3302 Opérations manuelles d'assemblage, tri ou emballage	10	14	24	4.4%
K1303 Assistance auprès d'enfants	NC	NC	22	4.0%
D1401 Assistanat commercial	NC	NC	16	2.9%
D1214 Vente en habillement et accessoires de la personne	NC	NC	15	2.7%
J1301 Personnel polyvalent des services hospitaliers	NC	NC	14	2.6%
K2204 Nettoyage de locaux	NC	NC	14	2.6%
N1105 Manutention manuelle de charges	NC	NC	13	2.4%
D1106 Vente en alimentation	NC	NC	10	1.8%
D1507 Mise en rayon libre-service	NC	NC	10	1.8%
H2206 Réalisation de menuiserie bois et tonnellerie	NC	NC	9	1.6%
K1302 Assistance auprès d'adultes	NC	NC	9	1.6%
K1304 Services domestiques	NC	NC	8	1.5%
M1607 Secrétariat	NC	NC	8	1.5%
D1402 Relation commerciale grands comptes et entreprises	NC	NC	7	1.3%

NC : données non communiquées en raison du secret statistique (< à 5)

DEMANDES D'EMPLOI ENTREES ET SORTIES (Catégorie A)

	Demandes enregistrées			Demandes sorties			
	Cumul 12 mois	Evol. Ann.	Cum.	Cumul 12 mois	Evol. Ann.	Cum.	
dont :	1 464	0.5%		1 341	-8.8%		dont :
licenciements économiques	29	31.8%		505	-4.5%		absences au contrôle
autres licenciements	157	-1.3%		375	-2.8%		reprises emploi signalées
démissions	57	-19.7%		128	-3.8%		entrées en stage formation
fins de CDD	413	16.3%		208	0.5%		arrêts de recherche
fins de mission d'intérim	141	9.3%		76	49.0%		radiations administratives
premières entrées	46	-24.6%		49	-70.7%		autres cas
reprises d'activité	153	-12.6%					
autres cas	468						

Source : Pôle emploi - Persee

Les Offres d'emploi 30 juin 2012

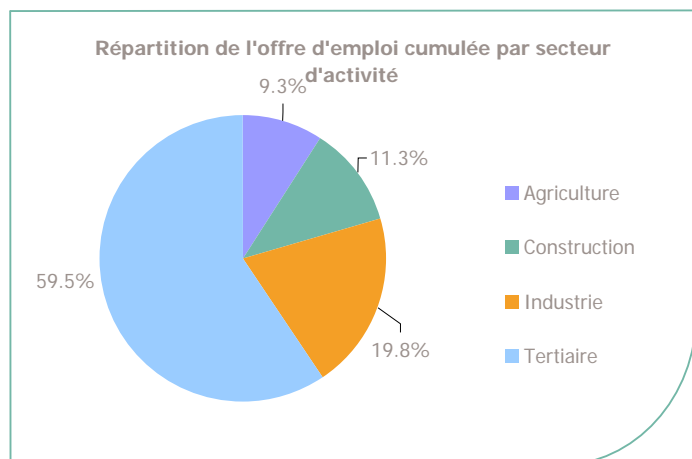
LE MARCHÉ DU TRAVAIL

CC Moine et Sèvre

LES CHIFFRES CLES

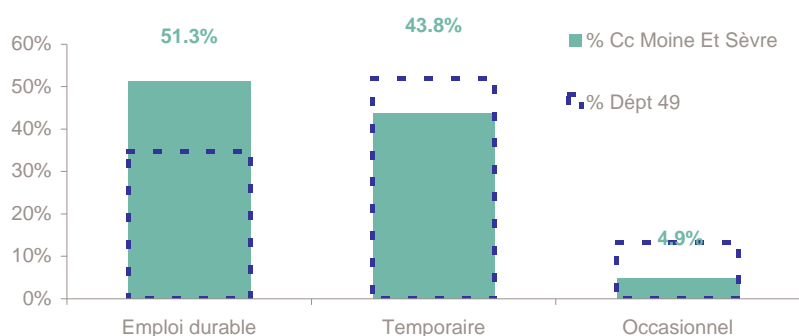
	Nombre	Evolution annuelle	Cumul 12 mois	Evolution annuelle cumulée
OEE Cc Moine Et Sèvre	36	-5.3% ↘	388	-31.9% ↘
OEE Dépt 49	4 726	3.3% ↗	38 822	0.9% ↗
OEE Pays de la Loire	22 703	29.9% ↗	184 094	-3.0% ↘
Poids de la CC dans le dépt	0.8%		1.0%	

REPARTITION DE L'OFFRE D'EMPLOI PAR SECTEUR D'ACTIVITE



OEE	juin 2012	Cumul 12 mois	Evol. Annuelle Cumulée
Agriculture	1	36	-58.3%
Construction	2	44	-13.7%
Industrie	10	77	-17.2%
Tertiaire	23	231	-32.5%
TOTAL	36	388	-31.9%

REPARTITION DE L'OFFRE D'EMPLOI PAR TYPE D'OFFRE



Evolution annuelle cumulée - juin 2012

OEE	Cc Moine Et Sèvre	Dépt 49
Durable	-38.6%	-5.2%
Temporaire	-20.9%	8.9%
Occasionnel	-38.7%	3.4%

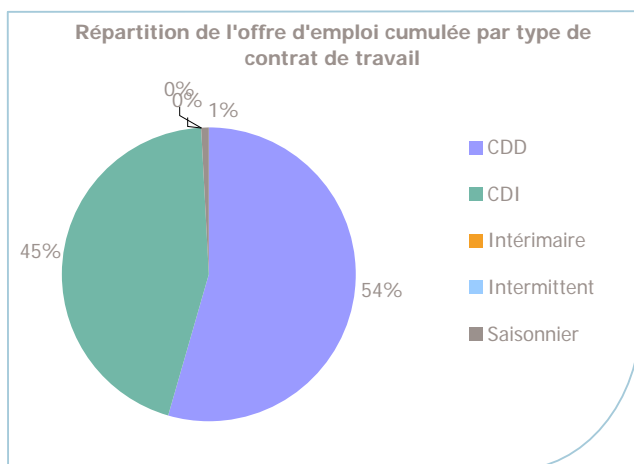
Source : Pôle emploi - Persee

Emploi durable : Offres d'emploi enregistrées à Pôle emploi, correspondants à des contrats d'une durée supérieure à 6 mois.

Emploi temporaire : Offres d'emploi enregistrées à Pôle emploi, correspondants à des contrats d'une durée comprise entre 1 et 6 mois.

Emploi occasionnel : Offres d'emploi enregistrées à Pôle emploi, correspondants à des contrats d'une durée inférieure à un mois.

REPARTITION DE L'OFFRE D'EMPLOI PAR TYPE DE CONTRAT DE TRAVAIL



	juin 2012	Cumul 12 mois	Evol. Annuelle Cumulée
CDD	13	211	-15.3%
CDI	21	174	-35.8%
Intérimaire			
Intermittent			
Saisonnier	2	3	-94.0%
TOTAL	36	388	-31.9%

LES 15 METIERS LES PLUS RECHERCHES PAR LES EMPLOYEURS

Offres d'Emploi Enregistrées	De juillet 2011 à juin 2012	Poids (métier / total des métiers)
D1403 Relation commerciale auprès de particuliers	37	9.5%
D1401 Assistanat commercial	20	5.2%
D1402 Relation commerciale grands comptes et entreprises	16	4.1%
A1408 Élevage d'animaux sauvages ou de compagnie	14	3.6%
J1501 Soins d'hygiène, de confort du patient	14	3.6%
M1203 Comptabilité	13	3.4%
D1106 Vente en alimentation	12	3.1%
J1301 Personnel polyvalent des services hospitaliers	11	2.8%
A1409 Élevage de lapins et volailles	9	2.3%
G1203 Animation de loisirs auprès d'enfants ou d'adolescents	9	2.3%
H2401 Assemblage - montage d'articles en cuirs, peaux	8	2.1%
F1703 Maçonnerie	7	1.8%
J1506 Soins infirmiers généralistes	7	1.8%
G1803 Service en restauration	6	1.5%
H2903 Conduite d'équipement d'usage	6	1.5%

Source : Pôle emploi - Persee

www.observatoire-emploi-paysdelaloire.fr

Le service Statistiques, Etudes et Evaluation est à votre disposition pour tout complément d'information
Contact : statsPDL@pole-emploi.fr

Directeur de publication :
Gwenaél PROUTEAU
Directeur de la rédaction :
Hervé BONNET
Conception et réalisation :
Service Statistiques, Etudes et
Evaluation – Catherine MOULIN,
Brigitte VIGOUROUX.