



# Le Marché du Travail : Synthèse

## VENDÉE

Document Mensuel

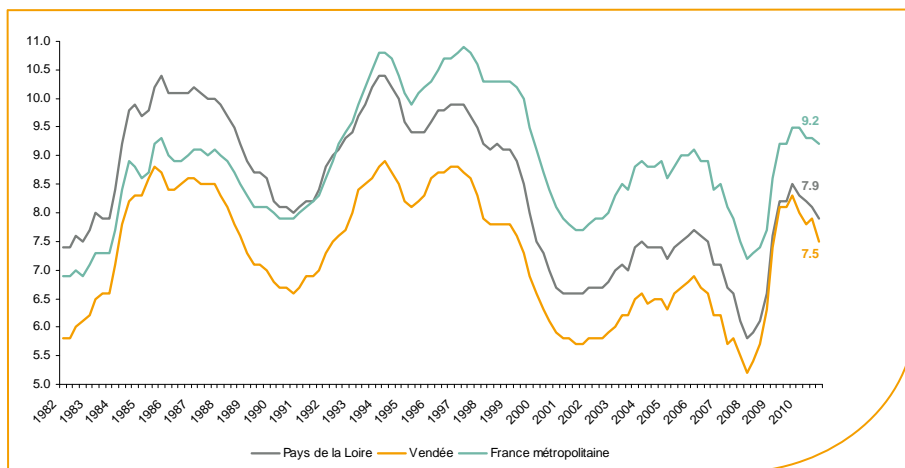
Situation au 30/04/2011



Libre de diffusion sous réserve de mention de la source « Pôle emploi Pays de la Loire »

### Le taux de chômage

Au quatrième trimestre 2010, avec **7,5%** de la population active, le taux de chômage du département de la Vendée affiche une valeur inférieure à celle enregistrée au niveau régional (**7,9%**) et au niveau national (**9,2%**). En un an, le taux de chômage a diminué de **0,8 point** sur le département, de **0,6 point** sur la région des Pays de la Loire et de **0,3 point** en France métropolitaine.



Source : INSEE

### Faits marquants :

L'évolution annuelle du nombre de demandeurs d'emploi de catégorie A est de **-4%** à fin avril 2011.

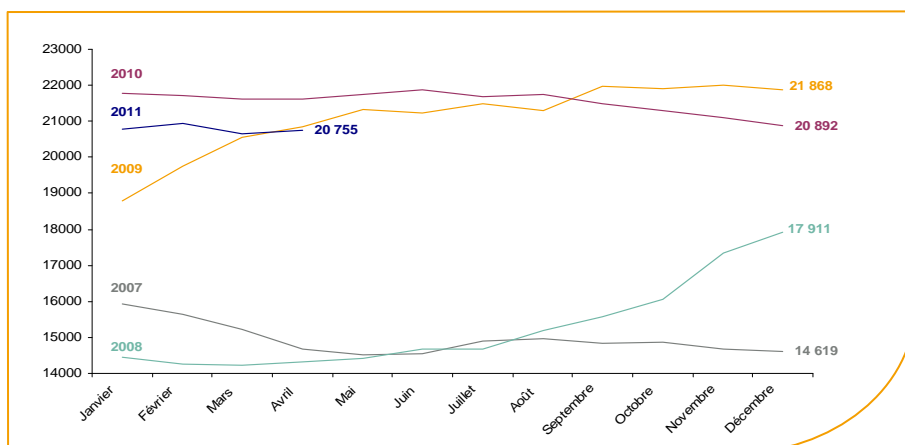
Les demandeurs d'emploi de 50 ans et plus, qui représentent **24,4%** des demandeurs d'emploi, sont très affectés par cette situation (**+10,6%** de progression annuelle), ainsi que les demandeurs d'emploi de longue durée (**+3%** en progression annuelle).

**37 400** demandeurs d'emploi catégories (A, B et C) en données CVS ont comptabilisés à fin avril sur le département de la Vendée, soit **3%** de plus qu'en avril 2010.

Au cours des douze derniers mois, Pôle emploi a recueilli **30 350** offres d'emploi sur le département soit une hausse de **18,4%** en évolution annuelle.

### Evolution de la demande d'emploi fin de mois de catégorie A (CVS)

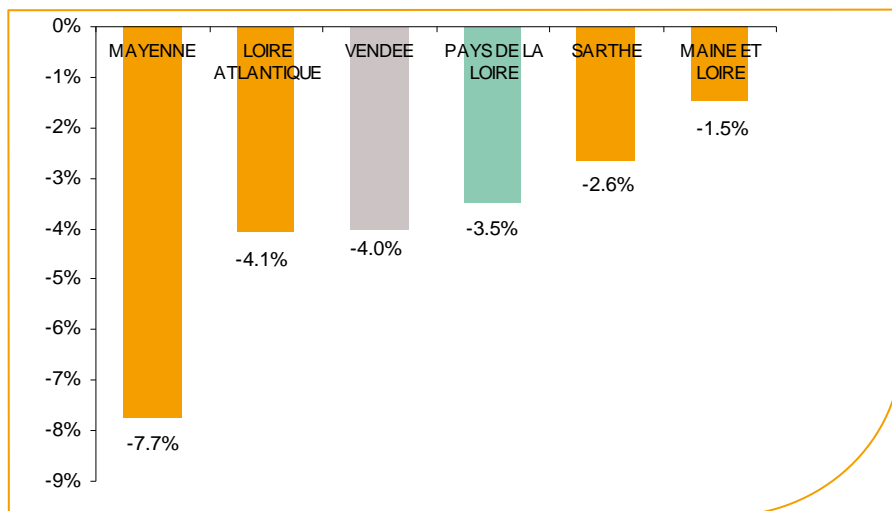
En avril 2011, sur le département de la Vendée, la demande d'emploi de catégorie A se chiffre à **20 750** personnes. Elle est en hausse de **0,4%** par rapport à mars 2011.



Source : Directe et Pôle Emploi

## La demande d'emploi en fin de mois (CVS)

Fin avril 2011, le nombre de demandeurs d'emploi de catégorie A affiche une évolution annuelle de **-4%** comparativement à avril 2010. Cette évolution est plus favorable que celle affichée par la région des Pays de la Loire (**-3,5%**).

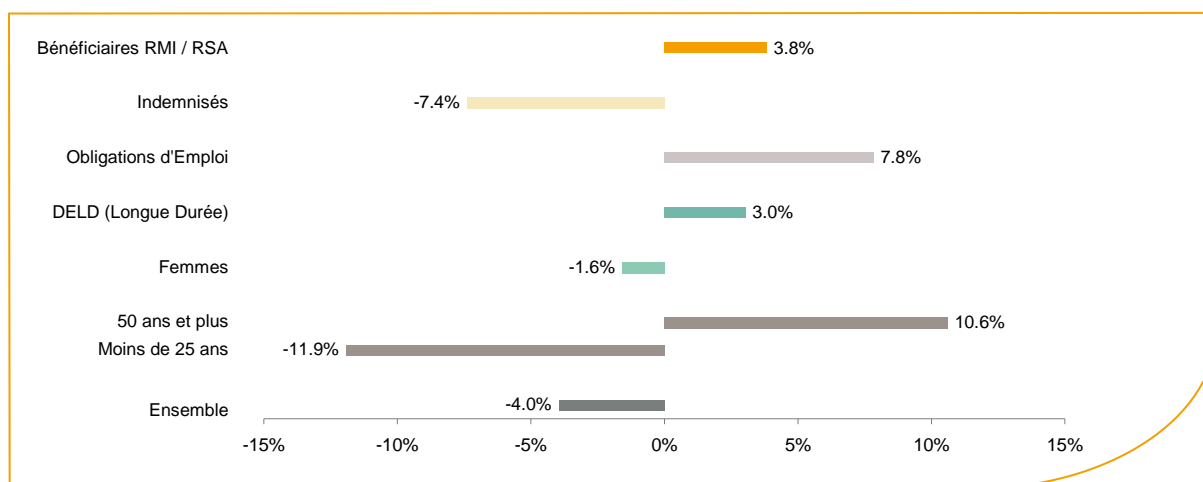


Source : Direccte et Pôle Emploi

Le département de la Vendée affiche le troisième taux d'évolution le plus bas de la demande d'emploi sur la région des Pays de la Loire après le département de la Mayenne et la Loire Atlantique.

En ajoutant à la catégorie A, les demandeurs d'emploi recensés en catégorie B et ceux en catégorie C, le nombre de demandeurs d'emploi se chiffre sur le département de la Vendée à **37 400** en données CVS, soit une progression de **+3%** par rapport à avril 2010.

## Evolution de la DEFM de catégorie A par population



Source : Pôle Emploi Persee

Si l'évolution annuelle de la demande d'emploi de catégorie A s'établit à **-4%** en avril 2011, certaines catégories de population apparaissent plus fragilisées. C'est le cas des demandeurs d'emploi de 50 ans et plus et de longue durée. En un an, le volume des 50 ans et plus a progressé de **10,6%**, passant de **4 100** à **4 600** personnes. Les demandeurs d'emploi de longue durée représentent désormais plus de **31%** de la population et sont en augmentation de **3%**. Les demandeurs d'emploi de moins de 25 ans sont, à contrario, en net recul (**-11,9%**).

## Les 15 métiers les plus recherchés par les demandeurs d'emploi

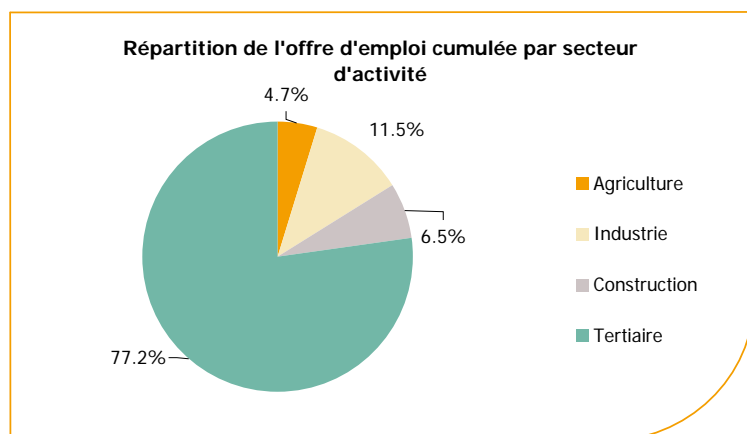
DEFM catégorie A	avril 2011	Poids (métier / total des métiers)	Evolution annuelle
K2204 Nettoyage de locaux	749	4.0%	-18.9%
K1303 Assistance auprès d'enfants	700	3.7%	-0.6%
K1304 Services domestiques	555	2.9%	7.4%
D1214 Vente en habillement et accessoires de la personne	546	2.9%	0.9%
M1607 Secrétariat	541	2.9%	-3.9%
H3302 Opérations manuelles d'assemblage, tri ou emballage	443	2.4%	-4.7%
N1103 Magasinage et préparation de commandes	413	2.2%	-9.0%
D1507 Mise en rayon libre-service	342	1.8%	10.7%
N4105 Conduite et livraison par tournées sur courte distance	335	1.8%	2.8%
A1203 Entretien des espaces verts	334	1.8%	16.8%
K1302 Assistance auprès d'adultes	308	1.6%	31.6%
N1105 Manutention manuelle de charges	304	1.6%	-19.6%
D1106 Vente en alimentation	297	1.6%	-10.8%
H2102 Conduite d'équipement de production alimentaire	288	1.5%	12.1%
M1602 Opérations administratives	278	1.5%	0.7%

Source : Pôle Emploi Persee

A fin avril 2011, les métiers les plus recherchés par les demandeurs d'emploi se trouvent dans le secteur « Services à la personne et à la collectivité » avec les métiers « Nettoyage de locaux » (749 demandeurs, -18,9%), « Assistance auprès d'enfants » (700 demandeurs, -0,6%) et dans le secteur « Commerce, Vente et Grande Distribution » pour les métiers « Vente en habillement et accessoires de la personne » (546 demandeurs, 0,9%), « Mise en rayon libre-service » (342 demandeurs, +10,7%) et « Vente en alimentation » (297 demandeurs, -10,8%). Ils se trouvent aussi dans le secteur « Transport et Logistique » avec les métiers « Magasinage et préparation de commandes » (413 demandeurs, -9%) et « Conduite et livraison par tournées sur courte distance » (335 demandeurs, +2,8%).

## Les offres d'emploi enregistrées (OEE) par secteur d'activité et par contrat de travail

### REPARTITION DE L'OFFRE D'EMPLOI PAR SECTEUR D'ACTIVITE



Secteurs	Cumul 12 mois	Evol. Annuelle Cumulée
Agriculture	1 427	0.2%
Industrie	3 498	64.1%
Construction	1 985	23.6%
Tertiaire	23 443	14.5%
<b>TOTAL</b>	<b>30 353</b>	<b>18.4%</b>

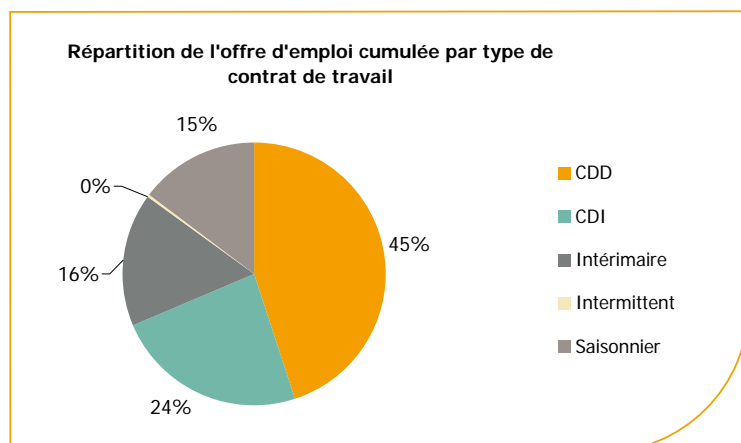
Source : Pôle Emploi Persee

Sur un an, de mai 2010 à avril 2011, Pôle emploi a recueilli 30 350 offres d'emploi sur le département de la Vendée soit 18,4% de plus qu'au cours des douze mois précédents. Plus de 77% de ces offres sont issues du tertiaire (23 400 offres) et enregistrent une hausse de 14,5%.

La construction qui représente 6,5% des offres est en nette progression +23,6% et l'industrie (11,5%) repart avec +64,1% d'évolution annuelle.

A noter : les offres d'emploi intérimaires sont concentrées dans le tertiaire.

## RÉPARTITION DE L'OFFRE D'EMPLOI PAR TYPE DE CONTRAT DE TRAVAIL



Contrats	Cumul 12 mois	Evol. Annuelle Cumulée
CDD	13 697	9.9%
CDI	7 165	18.6%
Intérimaire	4 925	45.4%
Intermittent	76	65.2%
Saisonnier	4 490	21.4%
<b>TOTAL</b>	<b>30 353</b>	<b>18.4%</b>

Source : Pôle Emploi Persee

Au regard des types de contrat de travail, la hausse est plus prononcée du côté des offres d'emploi intérimaire avec une évolution annuelle de **+45,4%**. Les offres d'emploi saisonnier enregistrent aussi une hausse importante avec **+21,4%** ainsi que les offres de type contrat à durée indéterminée (**+18,6%**). Les offres de type contrat à durée déterminée qui représente la plus importante part des offres avec **45%** ont une évolution plus modérée (**+9,9%**).

### Les 15 métiers les plus recherchés par les employeurs

Offres d'Emploi Enregistrées	De mai 2010 à avril 2011	Poids (métier / total des métiers)	Evolution annuelle cumulée
G1803 Service en restauration	1 203	4.0%	15.8%
G1602 Personnel de cuisine	1 057	3.5%	8.2%
A1401 Aide agricole de production fruitière ou viticole	917	3.0%	229.9%
K2204 Nettoyage de locaux	913	3.0%	-12.3%
N1103 Magasinage et préparation de commandes	634	2.1%	29.7%
N4101 Conduite de transport de marchandises sur longue distance	588	1.9%	64.7%
H2102 Conduite d'équipement de production alimentaire	559	1.8%	121.8%
H2206 Réalisation de menuiserie bois et tonnellerie	556	1.8%	40.4%
G1203 Animation de loisirs auprès d'enfants ou d'adolescents	542	1.8%	24.9%
F1703 Maçonnerie	534	1.8%	6.6%
D1507 Mise en rayon libre-service	499	1.6%	-3.7%
K1304 Services domestiques	465	1.5%	12.0%
G1603 Personnel polyvalent en restauration	461	1.5%	26.3%
D1106 Vente en alimentation	459	1.5%	-11.7%
D1214 Vente en habillement et accessoires de la personne	418	1.4%	11.2%

Source : Pôle Emploi Persee

En cumul sur douze mois, les métiers les plus recherchés par les employeurs se trouvent en grande majorité dans le secteur « Hôtellerie restauration, tourisme, loisirs et animation » (**3 263** offres) avec les métiers « Service en restauration » (**1 203** offres), « Personnel de cuisine » (**1 057** offres) et dans le secteur « Services à la personne et à la collectivité » (**1 378** offres) avec les métiers « Nettoyage de locaux » (**913** offres) et « Services domestiques » (**465** offres).

Ils se trouvent aussi dans le secteur « Commerce, Vente et grande distribution » (**1 376** offres) avec les métiers « Mise en rayon libre-service » (**499** offres) et « Vente en alimentation » (**459** offres).

[www.pole-emploi.fr](http://www.pole-emploi.fr)

Le service Statistiques, Etudes et Evaluation est à votre disposition pour tout complément d'information  
Contact : herve.bonnet@pole-emploi.fr

Directeur de publication :  
Gwénaél PROUTEAU  
Directeur de la rédaction :  
Hervé BONNET  
Conception et réalisation :  
Service Statistiques, Etudes et  
Evaluation – Catherine MOULIN,  
Brigitte VIGOUROUX.