



# MARCHE DU TRAVAIL : SYNTHÈSE VENDEE

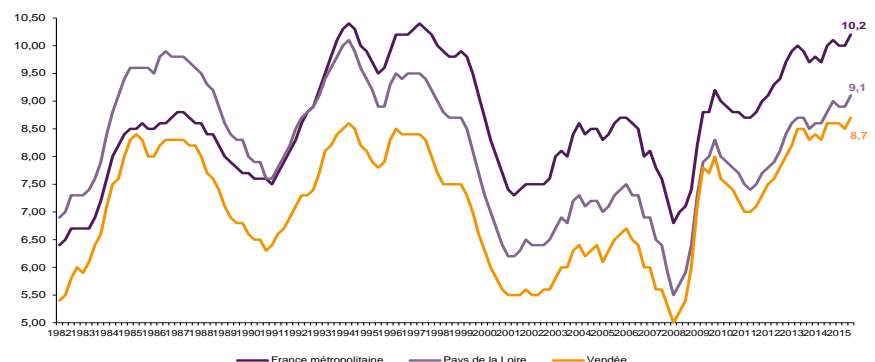
SITUATION AU 31/01/2016

DOCUMENT MENSUEL - LIBRE DE DIFFUSION SOUS RESERVE DE MENTION DE LA SOURCE « POLE EMPLOI PAYS DE LA LOIRE »

## LE TAUX DE CHOMAGE

Au troisième trimestre 2015, avec **8,7%** de la population active, le taux de chômage du département de la Vendée affiche une valeur inférieure à celle enregistrée au niveau régional (**9,1%**) et au niveau national (**10,2%**). En un an, le taux de chômage a augmenté de **0,1 point** sur le département, soit une situation plus favorable que celle de la région des Pays de la Loire (**+0,3 point**) et de la France métropolitaine (**+0,2 point**).

GRAPHIQUE 1



Source : INSEE

## L'ESSENTIEL

L'évolution annuelle du nombre de demandeurs d'emploi de catégorie A est de **-1,1%** à fin janvier 2016.

Les demandeurs d'emploi de longue durée, qui représentent **41,8%** des demandeurs d'emploi, sont plus affectés par cette situation (**+9,9%** de progression annuelle).

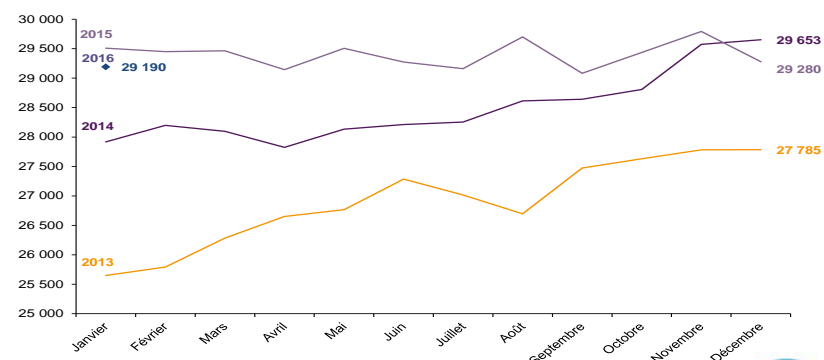
**53 340** demandeurs d'emploi (catégories A, B et C) en données CVS sont comptabilisés à fin janvier sur le département de la Vendée, soit **3,6%** de plus qu'en janvier 2015.

Au cours des douze derniers mois, Pôle emploi a recueilli **27 572** offres d'emploi soit une hausse de **18%** en évolution annuelle.

## EVOLUTION DE LA DEFM CAT A (CVS)

En janvier 2016, sur le département de la Vendée, la demande d'emploi de catégorie A se chiffre à **29 190** personnes. Elle est en baisse de **0,3%** par rapport à décembre 2015.

GRAPHIQUE 2



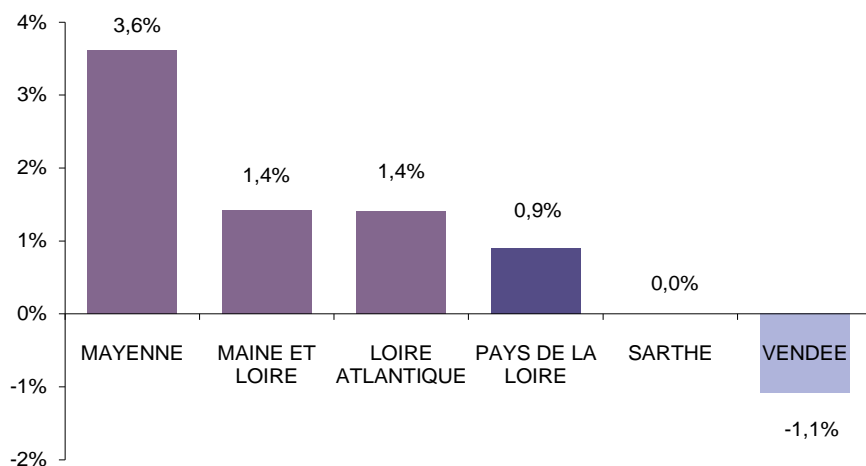
Source : Pôle Emploi



# LA DEMANDE D'EMPLOI EN FIN DE MOIS (CATEGORIE A - CVS)

Fin janvier 2016, le nombre des demandeurs d'emploi de catégorie A affiche une baisse de **-1,1%** en évolution annuelle comparative à janvier 2015. Cette évolution est plus favorable que celle affichée par la région des Pays de la Loire (**+0,9%**).

GRAPHIQUE 3

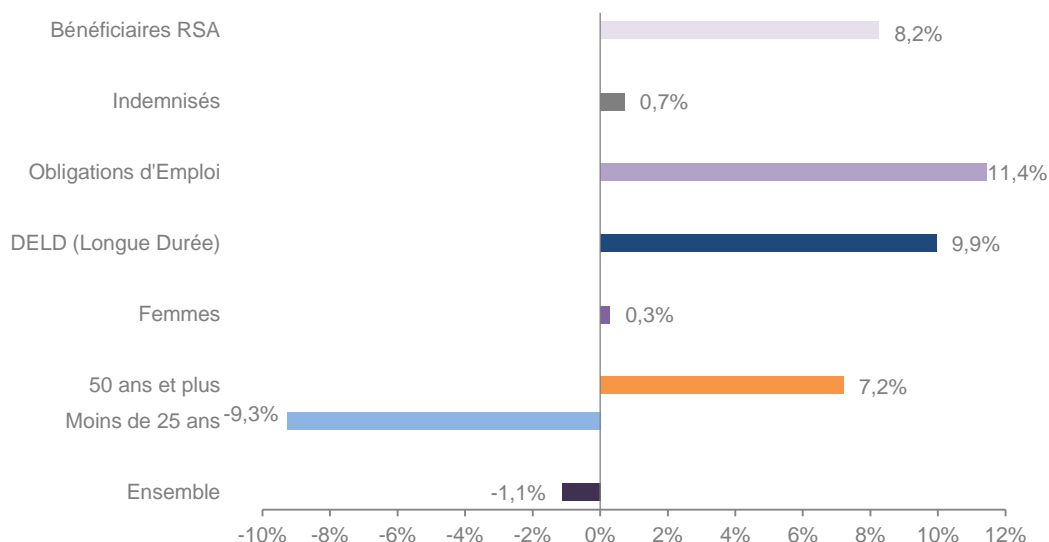


Source : Direccte et Pôle Emploi

En ajoutant à la catégorie A, les demandeurs d'emploi recensés en catégorie B et ceux en catégorie C, le nombre de demandeurs d'emploi se chiffre sur le département de la Vendée à **53 340** en données CVS, soit une progression de **+3,6%** par rapport à janvier 2015.

## EVOLUTION DE LA DEFM PAR POPULATION (CATEGORIE A)

GRAPHIQUE 4



Source : Pôle Emploi Persee

Même si l'évolution moyenne de la demande d'emploi de catégorie A s'établit à **-1,1%** en janvier 2016, certaines catégories de population apparaissent plus fragilisées. C'est le cas des demandeurs d'emploi de 50 ans et plus, des demandeurs en obligation d'emploi et des demandeurs d'emploi de longue durée. En un an, leurs volumes ont respectivement progressé de **+7,2%**, **+11,4%** et **+9,9%**. A contrario, les demandeurs d'emploi de moins de 25 ans affichent une forte baisse de **-9,3%**.

# LES 15 METIERS LES PLUS RECHERCHES PAR LES DEMANDEURS D'EMPLOI

DEFM catégorie A	janvier 2016	Poids (métier / total des métiers)	Evolution annuelle
K2204 Nettoyage de locaux	1 111	3,4%	2,2%
K1303 Assistance auprès d'enfants	1 074	3,3%	-2,5%
K1304 Services domestiques	878	2,7%	11,4%
D1214 Vente en habillement et accessoires de la personne	871	2,7%	-3,9%
A1203 Entretien des espaces verts	800	2,4%	4,6%
M1607 Secrétariat	766	2,3%	12,0%
H3302 Opérations manuelles d'assemblage, tri ou emballage	761	2,3%	-0,3%
N1103 Magasinage et préparation de commandes	743	2,3%	2,2%
G1602 Personnel de cuisine	714	2,2%	4,8%
D1507 Mise en rayon libre-service	634	1,9%	-0,8%
H2102 Conduite d'équipement de production alimentaire	597	1,8%	3,1%
D1106 Vente en alimentation	590	1,8%	-2,2%
G1803 Service en restauration	573	1,7%	3,6%
N1105 Manutention manuelle de charges	540	1,6%	-0,6%
I1203 Maintenance des bâtiments et des locaux	532	1,6%	-4,3%

Source : Pôle Emploi Persee

A fin janvier 2016, les métiers les plus recherchés par les demandeurs d'emploi se trouvent principalement dans ces trois secteurs :

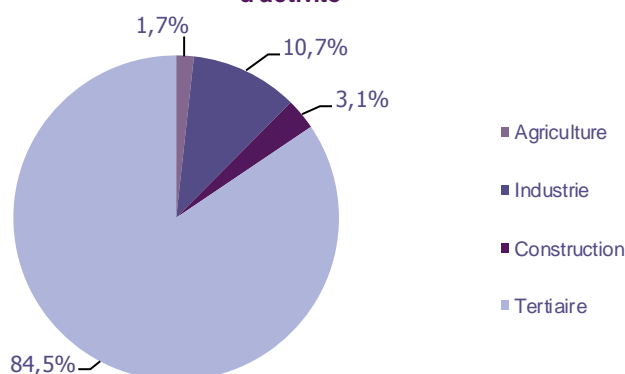
- « Services à la personne et à la collectivité » avec les métiers « Nettoyage de locaux » (1 111 demandeurs, +2,2%), « Assistance auprès d'enfants » (1 074 demandeurs, -2,5%) et « Services domestiques » (878 demandeurs, +11,4%) ;
- « Commerce, vente et grande distribution » avec les métiers « Vente en habillement et accessoires de la personne » (871 demandeurs, -3,9%), « Mise en rayon libre-service » (634 demandeurs, -0,8%) et « Vente en alimentation » (590 demandeurs, -2,2%) ;
- « Industrie » avec les métiers « Opérations manuelles d'assemblage, tri ou emballage » (761 demandeurs, -0,3%) et « Conduite d'équipement de production alimentaire » (597 demandeurs, +3,1%).

## LES OFFRES D'EMPLOI ENREGISTREES (OEE) PAR SECTEUR D'ACTIVITE ET PAR CONTRAT DE TRAVAIL

### REPARTITION DE L'OFFRE D'EMPLOI PAR SECTEUR D'ACTIVITE

GRAPHIQUE 5

Répartition de l'offre d'emploi cumulée par secteur d'activité



Secteurs	Cumul 12 mois	Evol. Annuelle Cumulée
Agriculture	480	6,2%
Industrie	2 944	18,7%
Construction	859	9,0%
Tertiaire	23 289	18,6%
<b>TOTAL</b>	<b>27 572</b>	<b>18,0%</b>

Source : Pôle Emploi Persee

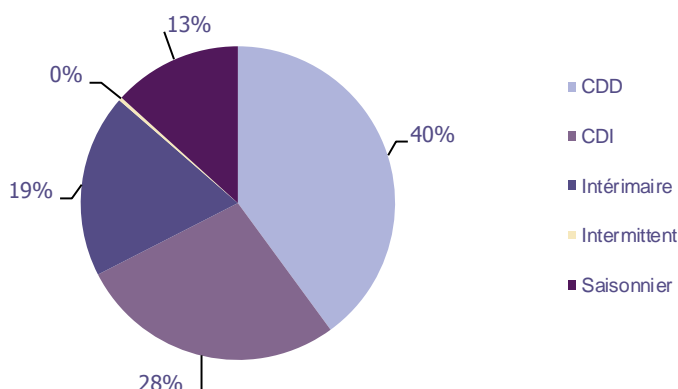
Sur un an, de février 2015 à janvier 2016, Pôle emploi a recueilli 27 572 offres d'emploi sur le département de la Vendée, soit 18% de plus qu'au cours des douze mois précédents. Plus de 84% de ces offres sont issues du tertiaire (23 289 offres) et le volume de celles-ci augmente de +18,6%. La construction représente 3,1%, l'agriculture 1,7% et l'industrie 10,7%.

A noter : les offres d'emploi intérimaire sont concentrées dans le tertiaire.

## REPARTITION DE L'OFFRE D'EMPLOI PAR TYPE DE CONTRAT DE TRAVAIL

GRAPHIQUE 6

Répartition de l'offre d'emploi cumulée par type de contrat de travail



Contrats	Cumul 12 mois	Evol. Annuelle Cumulée
CDD	11 017	7,1%
CDI	7 586	36,3%
Intérimaire	5 215	31,9%
Intermittent	97	185,3%
Saisonnier	3 657	3,8%
<b>TOTAL</b>	<b>27 572</b>	<b>18,0%</b>

Source : Pôle Emploi Persee

Au regard des types de contrat de travail, la hausse est plus prononcée du côté des offres d'emploi de type contrat à durée indéterminée (+36,3%), des offres d'emploi intérimaire (+31,9%) et des offres d'emploi de type contrat à durée déterminée (+7,1%). Les offres d'emploi saisonnier sont en légère hausse de +3,8% en évolution annuelle. Les offres d'emploi de type contrat à durée déterminée représentent la plus importante part des offres avec 40%.

## LES 15 METIERS LES PLUS RECHERCHES PAR LES EMPLOYEURS

Offres d'Emploi Enregistrées	De février 2015 à janvier 2016	Poids (métier / total des métiers)	Evolution annuelle cumulée
G1602 Personnel de cuisine	1 045	3,8%	9,9%
C1504 Transaction immobilière	974	3,5%	2275,6%
H2102 Conduite d'équipement de production alimentaire	904	3,3%	24,9%
G1803 Service en restauration	882	3,2%	3,9%
K2204 Nettoyage de locaux	751	2,7%	13,3%
N1103 Magasinage et préparation de commandes	661	2,4%	54,1%
N4101 Conduite de transport de marchandises sur longue distance	574	2,1%	26,7%
H2903 Conduite d'équipement d'usinage	423	1,5%	56,7%
G1603 Personnel polyvalent en restauration	419	1,5%	-34,3%
K1304 Services domestiques	410	1,5%	7,0%
K1303 Assistance auprès d'enfants	409	1,5%	27,0%
I1304 Installation et maintenance d'équipements industriels et d'exploitation	392	1,4%	19,5%
D1507 Mise en rayon libre-service	368	1,3%	4,5%
G1203 Animation de loisirs auprès d'enfants ou d'adolescents	360	1,3%	-15,5%
J1501 Soins d'hygiène, de confort du patient	358	1,3%	22,2%

Source : Pôle Emploi Persee

En cumul sur douze mois, les métiers les plus recherchés par les employeurs se trouvent en grande majorité dans ces trois secteurs :

- « Hôtellerie-restauration, tourisme, loisirs et animation » avec les métiers « Personnel de cuisine » (1 045 offres), « Service en restauration » (882 offres) et « Personnel polyvalent en restauration » (419 offres) ;
- « Services à la personne et à la collectivité » avec les métiers « Nettoyage de locaux » (751 offres), « Services domestiques » (410 offres) et « Assistance auprès d'enfants » (409 offres) ;
- « Industrie » avec les métiers « Conduite d'équipement de production alimentaire » (904 offres) et « Conduite d'équipement d'usinage » (423 offres).

### Statistiques et Indicateurs

Directeur de la publication : Alain MAUNY  
 Directeur de la rédaction : Josette BARREAUD  
 Conception et réalisation : Service SEE – Brigitte VIGOUROUX  
 Catherine DORNIC

Contact : [statsPDL@pole-emploi.fr](mailto:statsPDL@pole-emploi.fr)

[www.observatoire-emploi-paysdelaloire.fr](http://www.observatoire-emploi-paysdelaloire.fr)

SERVICE ETUDES ET EVALUATION – POLE EMPLOI PAYS DE LA LOIRE