



Le Marché du Travail : Données Repères

Communauté de Communes

Document Trimestriel

Situation au 31/03/2014



Libre de diffusion sous réserve de mention de la source « Pôle emploi Pays de la Loire »

LES CHIFFRES CLES

CC des Coëvrans

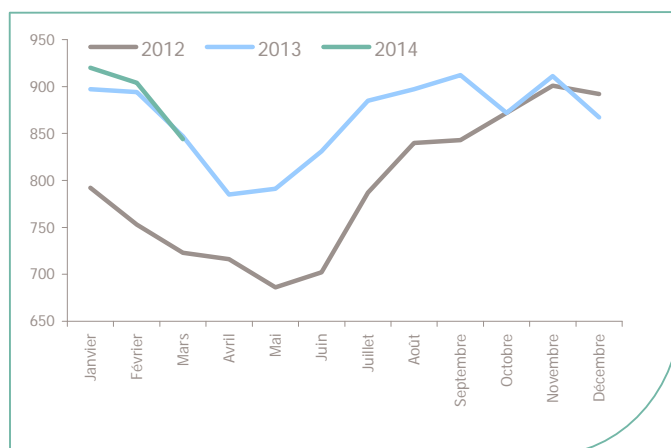
	DEFM Cat A	Evolution annuelle
CC des Coëvrans	844	-0.4%
Dépt 53	10 056	0.0%
Pays de la Loire	164 368	5.4%
Poids de la CC/dpt	8.4%	



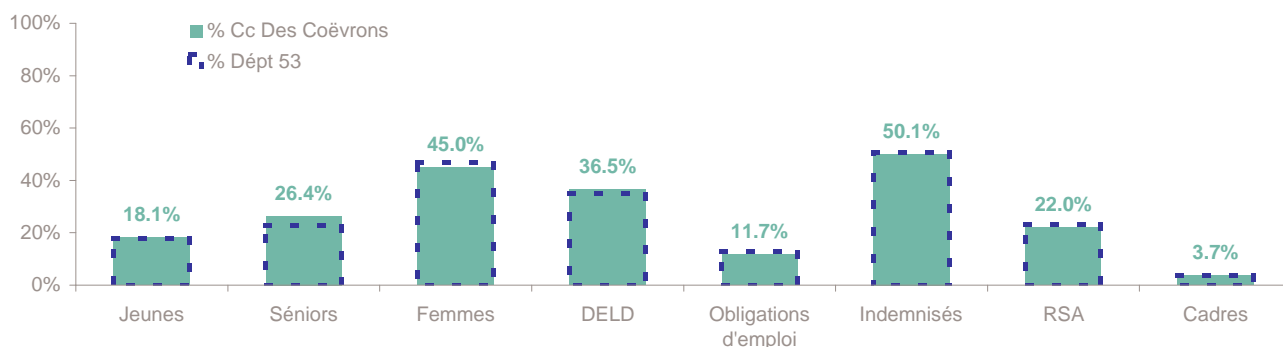
Volume	464	380
Poids	55.0%	45.0%
Evo. annuelle	4.5%	-5.7%

EVOLUTION DE LA DEMANDE D'EMPLOI (Catégorie A)

	DEFM Cat A	Poids	Evolution annuelle
Hommes	464	55.0%	4.5%
- 25 ans	84	10.0%	-3.4%
25-49 ans	259	30.7%	2.4%
50 ans et +	121	14.3%	16.3%
Femmes	380	45.0%	-5.7%
- 25 ans	69	8.2%	-17.9%
25-49 ans	209	24.8%	-9.9%
50 ans et +	102	12.1%	17.2%
- 25 ans	153	18.1%	-10.5%
25-49 ans	468	55.5%	-3.5%
50 ans et +	223	26.4%	16.8%
TOTAL	844	100.0%	-0.4%



REPARTITION DE LA DEMANDE D'EMPLOI PAR PUBLICS (Catégorie A)



Evolution annuelle

CC des Coëvrans	-10.5%	16.8%	-5.7%	19.8%	16.5%	-7.6%	12.7%	0.0%
Dépt 53	-9.8%	11.4%	0.9%	16.9%	13.2%	-4.5%	3.5%	3.3%

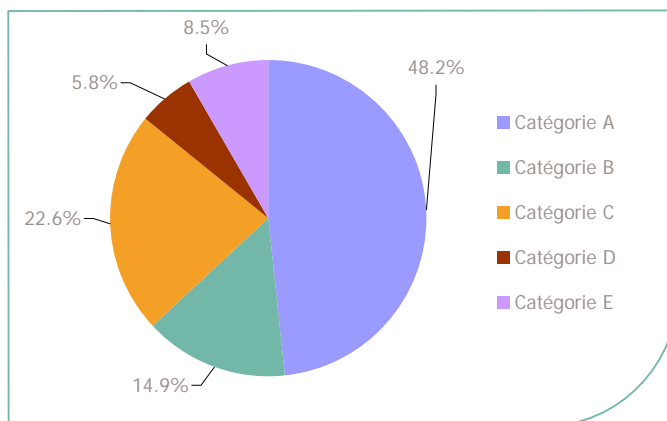
La Demande d'emploi 31 mars 2014 (Données brutes)

LE MARCHE DU TRAVAIL

CC des Coëvrans

LES CATEGORIES DE DEMANDEURS D'EMPLOI

	DEFM mars 2014	Poids	Evolution annuelle
Catégorie A	844	48.2%	-0.4%
Catégorie B	261	14.9%	15.0%
Catégorie C	396	22.6%	-11.6%
Catégorie D	102	5.8%	-1.0%
Catégorie E	148	8.5%	41.0%
TOTAL	1 751	100.0%	1.2%



LES 15 METIERS LES PLUS RECHERCHES PAR LES DE (Catégorie A)

	Hommes	Femmes	Total	Poids (métier / total des métiers)
H3302 Opérations manuelles d'assemblage, tri ou emballage	28	26	54	6.4%
K1303 Assistance auprès d'enfants	NC	NC	31	3.7%
K2204 Nettoyage de locaux	NC	NC	27	3.2%
H2102 Conduite d'équipement de production alimentaire	13	12	25	3.0%
K1304 Services domestiques	NC	NC	23	2.7%
A1203 Entretien des espaces verts	NC	NC	22	2.6%
D1507 Mise en rayon libre-service	8	12	20	2.4%
J1301 Personnel polyvalent des services hospitaliers	NC	NC	19	2.3%
D1505 Personnel de caisse	NC	NC	18	2.1%
H2101 Abattage et découpe des viandes	NC	NC	15	1.8%
N1105 Manutention manuelle de charges	NC	NC	14	1.7%
N4105 Conduite et livraison par tournées sur courte distance	NC	NC	14	1.7%
F1606 Peinture en bâtiment	NC	NC	13	1.5%
I1203 Maintenance des bâtiments et des locaux	NC	NC	13	1.5%
K1302 Assistance auprès d'adultes	NC	NC	13	1.5%

NC : données non communiquées en raison du secret statistique (< à 5)

DEMANDES D'EMPLOI ENTREES ET SORTIES (Catégorie A)

	Demandes enregistrées			Demandes sorties			
	Cumul 12 mois	Evol. Ann.	Cum.	Cumul 12 mois	Evol. Ann.	Cum.	
dont :	1 840	-3.4%		1 830	5.9%		dont :
licenciements économiques	21	-19.2%		679	1.2%		absences au contrôle
autres licenciements	123	-19.1%		489	25.1%		reprises emploi signalées
démissions	44	-29.0%		166	-16.2%		entrées en stage formation
fins de CDD	504	-1.0%		170			arrêts de recherche
fins de mission d'intérim	217	0.9%		217	17.3%		radiations administratives
premières entrées	75	41.5%		109	-3.5%		autres cas
reprises d'activité	185	-14.0%					
autres cas	671	-0.9%					

Source : Pôle emploi - Persee

Les Offres d'emploi 31 mars 2014

LE MARCHÉ DU TRAVAIL

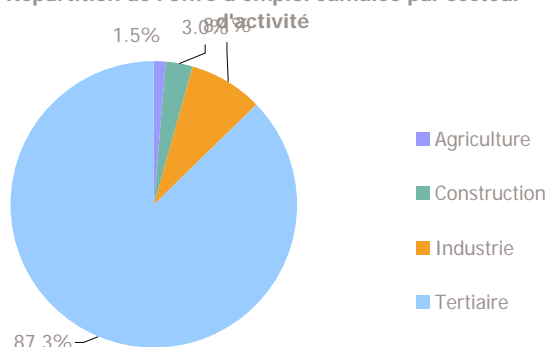
CC des Coëvrons

LES CHIFFRES CLES

	Nombre	Evolution annuelle	Cumul 12 mois	Evolution annuelle cumulée
OEE Cc Des Coëvrons	27	-30.8% ↘	395	-2.7% ↘
OEE Dépt 53	824	11.5% ↗	9 170	0.0% ↗
OEE Pays de la Loire	12 926	1.0% ↗	154 304	-5.2% ↘
Poids de la CC dans le dépt	3.3%		4.3%	

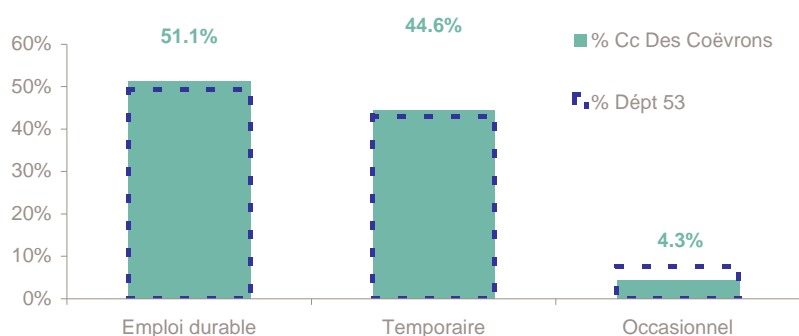
REPARTITION DE L'OFFRE D'EMPLOI PAR SECTEUR D'ACTIVITE

Répartition de l'offre d'emploi cumulée par secteur d'activité



OEE	mars 2014	Cumul 12 mois	Evol. Annuelle Cumulée
Agriculture	1	6	-53.8%
Construction	2	12	-14.3%
Industrie	5	32	-40.7%
Tertiaire	19	345	6.2%
TOTAL	27	395	-2.7%

REPARTITION DE L'OFFRE D'EMPLOI PAR TYPE D'OFFRE



Evolution annuelle cumulée - mars 2014

OEE	Cc Des Coëvrons	Dépt 53
Durable	18.8%	3.1%
Temporaire	-13.7%	-8.1%
Occasionnel	-46.9%	-1.8%

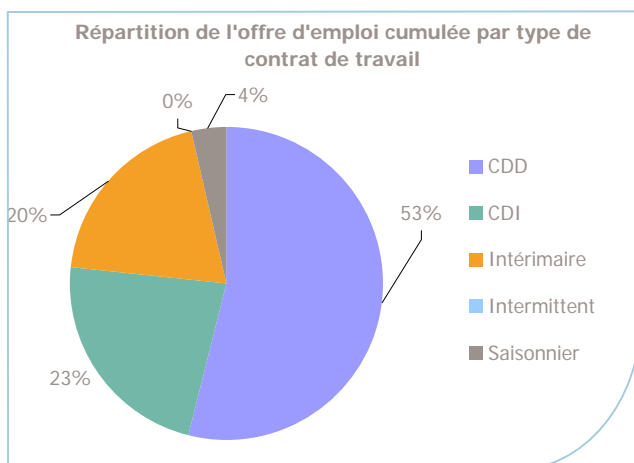
Source : Pôle emploi - Persee

Emploi durable : Offres d'emploi enregistrées à Pôle emploi, correspondants à des contrats d'une durée supérieure à 6 mois.

Emploi temporaire : Offres d'emploi enregistrées à Pôle emploi, correspondants à des contrats d'une durée comprise entre 1 et 6 mois.

Emploi occasionnel : Offres d'emploi enregistrées à Pôle emploi, correspondants à des contrats d'une durée inférieure à un mois.

REPARTITION DE L'OFFRE D'EMPLOI PAR TYPE DE CONTRAT DE TRAVAIL



	mars 2014	Cumul 12 mois	Evol. Annuelle Cumulée
CDD	16	213	-8.2%
CDI	8	90	-10.9%
Intérimaire	3	78	9.9%
Intermittent			
Saisonnier		14	600.0%
TOTAL	27	395	-2.7%

LES 15 METIERS LES PLUS RECHERCHES PAR LES EMPLOYEURS

Offres d'Emploi Enregistrées	De avril 2013 à mars 2014	Poids (métier / total des métiers)
H2102 Conduite d'équipement de production alimentaire	36	9.1%
K1302 Assistance auprès d'adultes	25	6.3%
H3404 Peinture industrielle	21	5.3%
N4101 Cond. de transport de marchandises sur longue distance	18	4.6%
G1602 Personnel de cuisine	17	4.3%
G1203 Animation de loisirs auprès d'enfants ou d'adolescents	16	4.1%
M1203 Comptabilité	11	2.8%
H3402 Conduite de traitement par dépôt de surface	10	2.5%
D1507 Mise en rayon libre-service	9	2.3%
F1302 Conduite d'engins de terrassement et de carrière	9	2.3%
D1505 Personnel de caisse	8	2.0%
J1301 Personnel polyvalent des services hospitaliers	7	1.8%
D1106 Vente en alimentation	6	1.5%
F1703 Maçonnerie	6	1.5%
G1803 Service en restauration	6	1.5%

Source : Pôle emploi - Persee

www.observatoire-emploi-paysdelaloire.fr

Le service Statistiques, Etudes et Evaluation est à votre disposition pour tout complément d'information
Contact : statsPDL@pole-emploi.fr

Directeur de publication Ad intérim :
Jean-Luc RECHER
Directeur de la rédaction :
Josette BARREAUD
Conception et réalisation :
Service Statistiques, Etudes et
Evaluation – Catherine MOULIN,
Brigitte VIGOUROUX.