



Enquête Besoins en Main d'Œuvre 2014

Loire-Atlantique

Bassin de Saint-Nazaire



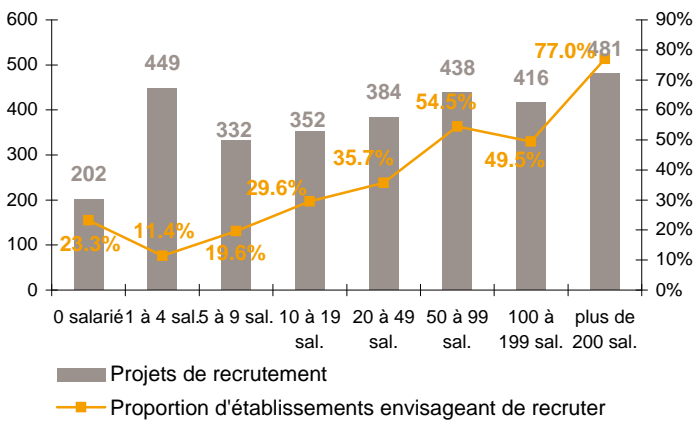
Libre de diffusion sous réserve de mention de la source « Pôle emploi Pays de la Loire »

Chiffres Clés

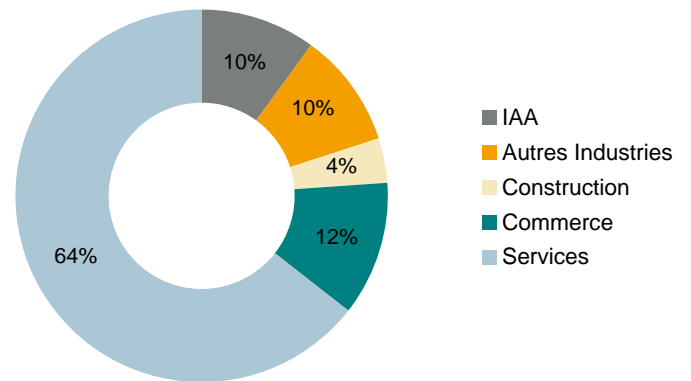
	Saint-Nazaire	Evolution /2013	Loire-Atlantique	Evolution /2013
Part d'établissements recruteurs	18.9%	➔	22.2%	➔
Projets de recrutement enregistrés	3 054	➔	39 378	➔
Part de difficultés de recrutement	29.4%	➔	35.6%	➔
Poids des projets saisonniers	36.4%	➔	38.2%	➔

LES SECTEURS QUI RECRUTENT

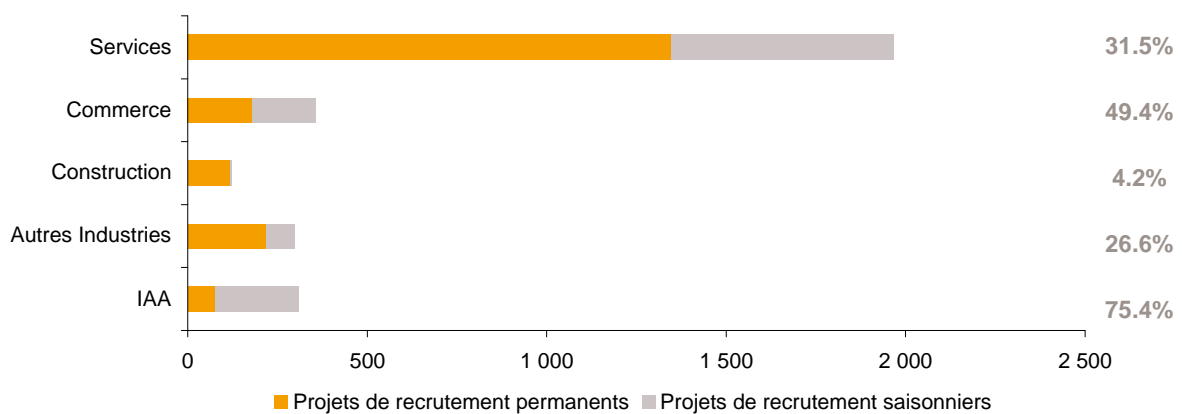
Projets de recrutement et proportion d'établissements recruteurs selon la taille de l'entreprise



Répartition des projets de recrutement par secteur d'activité



Poids des projets saisonniers

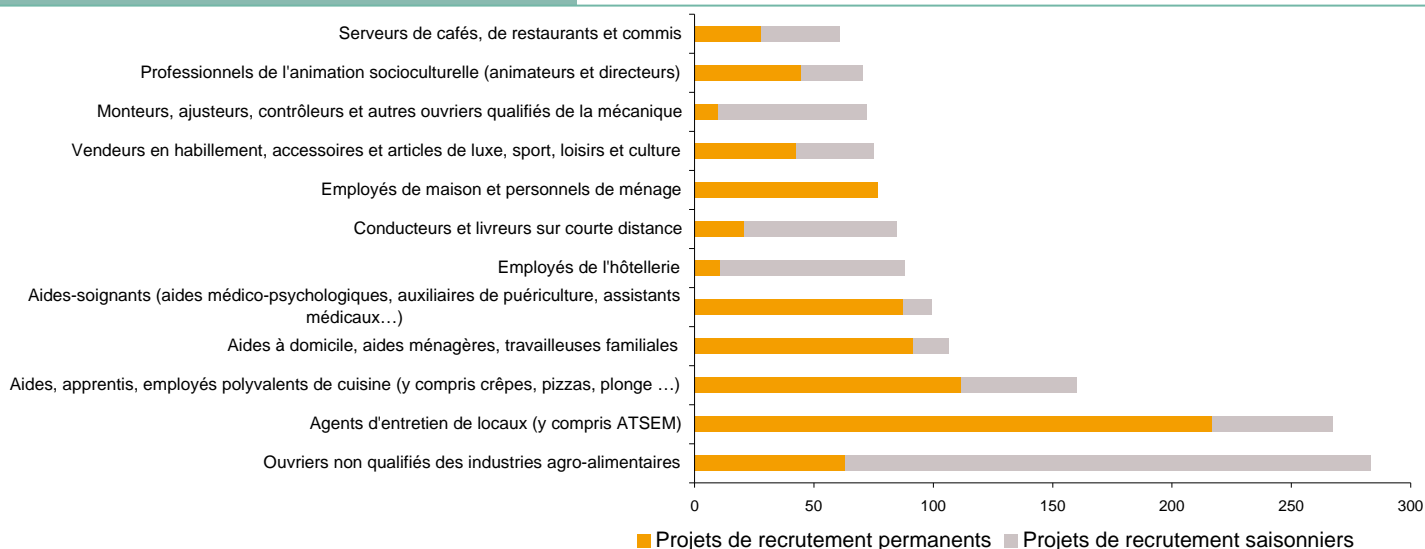


Cette étude résulte d'une enquête par questionnaires auto administrés en novembre 2012 auprès de l'ensemble des établissements (secteur privé, agricole, collectivités territoriales, fonction publique hospitalière) du bassin d'emploi.

L'enquête BMO comptabilise les projets de recrutement (créations ou renouvellement de postes) déclarés par les employeurs et non les flux d'emploi, mesurés postérieurement. Autrement dit, l'indicateur traduit les anticipations des entrepreneurs sur leurs perspectives d'embauche pour l'année à venir.

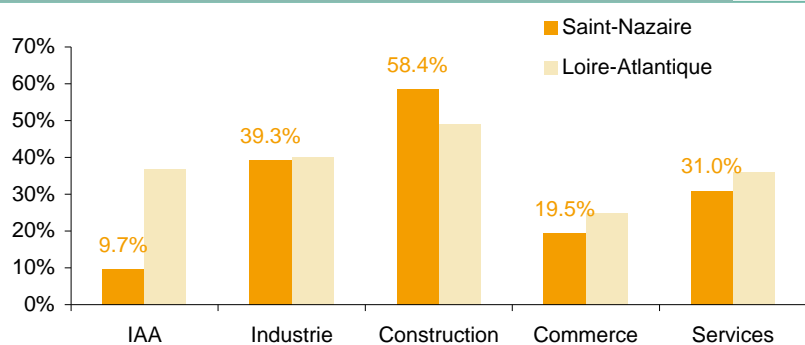
LES METIERS RECHERCHES

Les 12 métiers les plus recherchés



LES METIERS EN TENSION

Proportion de difficulté de recrutement par secteur d'activité



Liste des métiers les plus souvent associés à des difficultés de recrutement

Métier	Effectifs à recruter	Taux de tension	Poids des recrutements saisonniers
Vétérinaires	38	100%	100.0%
Techniciens des industries de process (interventions techniques)	31	100%	0.0%
Ouvriers non qualifiés travaillant par enlèvement ou formage de métal	15	100%	0.0%
Conducteurs de transport en commun sur route	32	94%	0.0%
Dessinateurs en mécanique et travail des métaux	17	91%	0.0%
Autres ouvriers qualifiés de type industriel (préparation matières et prod. industriels...)	41	90%	0.0%
Techniciens et agents de maîtrise de la maintenance et de l'environnement	33	86%	0.0%
Médecins	24	84%	0.0%
Surveillants d'établissements scolaires (surveillants et aides éducateurs)	22	80%	0.0%
Chaudronniers, tôliers, traceurs, serruriers, métalliers, forgerons	25	79%	0.0%
Menuisiers et ouvriers de l'agencement et de l'isolation	16	78%	0.0%
Employés de la comptabilité	23	77%	0.0%

* Uniquement sur les métiers qui recensent plus de 15 projets de recrutement du territoire

Rapport national, synthèses régionales, ... retrouvez toutes les informations sur l'enquête Besoins en Main d'Œuvre 2014 sur le site institutionnel de Pôle emploi www.bmo.pole-emploi.org

Toutes les informations régionales sont également sur www.observatoire-emploi-paysdelaloire.fr

Cette publication est la propriété de Pôle emploi Pays de la Loire. La mention de la source, à savoir Pôle emploi Pays de la Loire, doit être impérativement portée sur toute publication.

Contact : statspd@pole-emploi.fr

Directeur de publication :
Jean-luc RECHER
Directeur de la rédaction :
Josette BARREAUD
Rédaction :
Vincent RAGOT