



Les demandeurs d'emploi en obligation d'emploi

Loire-Atlantique

Situation au 31/12/2012

Document trimestriel



Libre de diffusion sous réserve de mention de la source « Pôle emploi Pays de la Loire »

Obligation d'Emploi : Demandeurs d'emploi bénéficiant de l'obligation d'emploi instituée par l'article L.323-1 du Code du travail :

- les travailleurs reconnus handicapés par la CDAPH,
- les victimes d'accidents du travail ou maladies professionnelles,
- les titulaires d'une pension d'invalidité,
- les anciens militaires, avec une pension militaire d'invalidité,
- les titulaires de la carte d'invalidité.

Depuis le 1^{er} janvier 2012, les aides financières gérées par l'Agefiph ne sont plus versées automatiquement. Elle concentre dorénavant ses actions sur les publics prioritaires (demandeurs d'emploi éloignés de l'emploi, PME...).

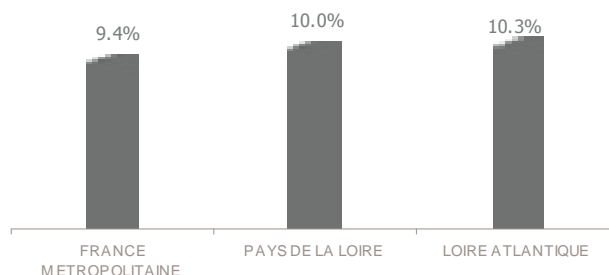
ALERTE : Pôle emploi n'a pas connaissance de tous les demandeurs d'emploi en obligation d'emploi.

LA SITUATION GEOGRAPHIQUE

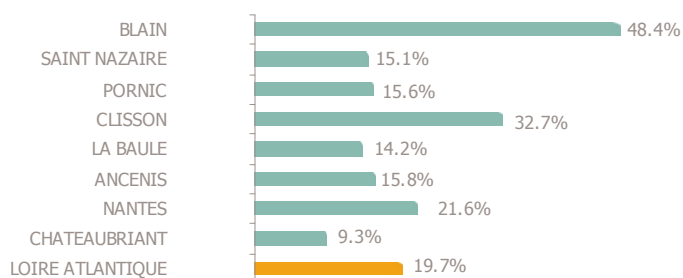
En décembre 2012, les demandeurs d'emploi en obligation d'emploi représentent 10,3% de la totalité des demandeurs d'emploi en fin de mois (DEFM) sur le département de la Loire-Atlantique (Catégorie A), soit 5 800 personnes.

Cette proportion est supérieure au poids enregistré au niveau régional et national.

Poids des obligations d'obligation sur la DEFM totale



Evolution annuelle des DEFM en obligation d'emploi – catégorie A



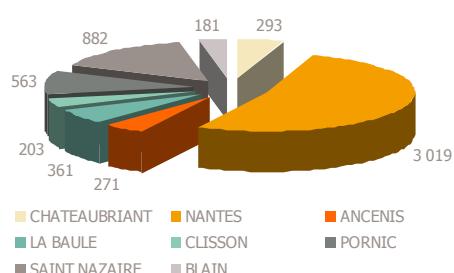
Le nombre total de DEFM (catégorie A) a progressé de 9,9% sur la Loire-Atlantique entre décembre 2011 et 2012. Pour les demandeurs d'emploi en obligation d'emploi, la situation est moins favorable, puisque leur nombre a augmenté de 19,7%. Cette évolution est inférieure au niveau régional (+28,2%) et national (+26,8%).

Sur le département, les résultats sont hétérogènes par bassin d'emploi. En effet, Châteaubriant affiche la plus faible augmentation de DEFM en obligation d'emploi. A l'inverse, les bassins d'emploi de Nantes, Clisson et Blain enregistrent une progression supérieure au département (respectivement +21,6%, +32,7% et +48,4%).

En Pays de la Loire, 37% de la DEFM en obligation d'emploi est rattachée au département de la Loire-Atlantique. Le bassin de Nantes représente 52% des demandeurs d'emploi du département.

DEFM Catégorie A : Personnes sans emploi, immédiatement disponibles, tenues d'accomplir des actes positifs de recherche d'emploi sans aucune activité réduite.

Volume des DEFM en obligation d'emploi – catégorie A



LA TYPOLOGIE

A fin décembre 2012, les 5 800 DEFM (catégorie A) en obligation d'emploi de la Loire-Atlantique ont les caractéristiques suivantes :

- 56% sont des hommes.
- 39% a 50 ans ou plus, tandis que les jeunes de moins de 25 ans ne représentent que 4,4% de la population en question.
- 28% ont un niveau de formation supérieur au CAP ou BEP. 14% sont soit sans diplôme, soit détenteurs du brevet des collèges.
- 58% sont des ouvriers ou employés qualifiés. 8,7% ont une qualification de niveau technicien, agent de maîtrise ou cadre.
- 975 personnes touchent le RSA, soit 16,8% des DEFM en obligation d'emploi.
- Près de 4 personnes sur 10 ne sont pas indemnisées. 41% de l'ensemble des DEFM en obligation d'emploi touchent une allocation du régime d'assurance chômage et 19,3% une allocation du régime de solidarité.
- 46% sont inscrits à Pôle emploi depuis au moins 12 mois et 25,5% depuis au moins 24 mois.
- Seulement 3,2% des travailleurs handicapés relèvent du milieu protégé (Etablissement et Service d'Aides par le Travail : ESAT).

DEFM catégorie A par type d'obligation d'emploi

Obligation d'Emploi	DEFM cat. A	Poids
Alloc. adulte handicapé	10	0.2%
Alloc. adulte handicapé (CNASEA)	337	5.8%
Autre	NC	-
Carte d'invalidité	11	0.2%
En instance CDA	254	4.4%
Orphelin de guerre	69	1.2%
Pension d'invalidité s.s. ou autre	171	2.9%
Pensionné de guerre	NC	-
RQTH CRP	53	0.9%
RQTH ESAT	184	3.2%
RQTH Marché du travail	4 410	75.9%
Rente AT/MP	39	0.7%
TH catégorie A	48	0.8%
TH catégorie B	151	2.6%
TH catégorie C	25	0.4%
Veuve de guerre/conjoint	NC	-

50% des demandeurs d'emploi en obligation d'emploi (catégorie A) inscrits à fin décembre 2012 sont concentrés sur les 20 premiers emplois/métiers recherchés (contre 34,8% pour l'ensemble des DEFM catégorie A).

Dans la majorité des cas, il s'agit de métiers requérant peu de qualification. 29% concernent le domaine services à la personne et à la collectivité tel que le nettoyage de locaux ou services domestiques.

Le domaine du support à l'entreprise représente 24,6% des 20 premiers métiers recherchés (opérations administratives, accueil et renseignements...).

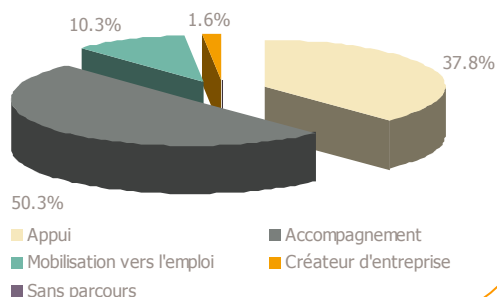
Enfin, 14,8% se rapportent au transport et à la logistique (conduite et livraison par tournées sur courte distance...).

Les 20 métiers les plus recherchés par les DEFM catégorie A en obligation d'emploi

Emploi/métier recherché détaillé (ROME)	DEFM cat. A	Poids
K2204 Nettoyage de locaux	301	5.2%
M1602 Opérations administratives	255	4.4%
M1601 Accueil et renseignements	214	3.7%
I1203 Maintenance des bâtiments et des locaux	212	3.6%
K1303 Assistance auprès d'enfants	186	3.2%
K1304 Services domestiques	181	3.1%
M1607 Secrétariat	168	2.9%
N1103 Magasinage et préparation de commandes	167	2.9%
N4105 Conduite et livraison par tournées sur courte distance	167	2.9%
A1203 Entretien des espaces verts	156	2.7%
H3302 Opérations manuelles d'assemblage, tri ou emballage	143	2.5%
G1605 Plonge en restauration	102	1.8%
N1105 Manutention manuelle de charges	97	1.7%
K1302 Assistance auprès d'adultes	90	1.5%
D1505 Personnel de caisse	87	1.5%
K2503 Sécurité et surveillance privées	85	1.5%
M1203 Comptabilité	79	1.4%
D1214 Vente en habillement et accessoires de la personne	76	1.3%
F1606 Peinture en bâtiment	75	1.3%
D1507 Mise en rayon libre-service	67	1.2%

LE SUIVI DE L'ACTIVITE

DE cat A, B en obligation d'emploi - type de parcours



- En décembre 2012, 50,3% des demandeurs d'emploi en obligation d'emploi (catégorie A et B) sont positionnés sur le parcours accompagnement et 37,8% sur le parcours appui.

- Près de 4 600 d'entre eux étaient suivis par une structure Pôle emploi tandis que plus de 1 800 étaient suivis en co-traitance par Cap Emploi (pour un accompagnement de longue durée), soit 27,4%.

- 1 330 Mises en Relation ont été faites pour ce public.

- De janvier à décembre 2012, 1 080 personnes ont participé à un atelier, 450 à une évaluation, 2 600 à un accompagnement (hors CPP et BCA).

- De janvier à décembre 2012, Pôle emploi a mené 32 900 entretiens professionnels, soit 3,7% de plus que sur les mêmes mois de l'année précédente.