



Libre de diffusion sous réserve de mention de la source « Pôle emploi Pays de la Loire »

# L'INDEMNISATION DES DEMANDEURS D'EMPLOI

## PAYS DE LA LOIRE

### SITUATION AU 30 NOVEMBRE 2015

#### 1. HAUSSE ANNUELLE DE 0,4% DU NOMBRE DE PERSONNES INDEMNISÉS PAR PÔLE EMPLOI EN NOVEMBRE 2015.

Au mois de novembre 2015, Pôle emploi Pays de la Loire a indemnisé **176 387** personnes essentiellement en allocation ARE (**80,6%**). Le nombre d'allocataires indemnisés diminue de **3,4%** par rapport à octobre 2015. Sur un an, le nombre total d'allocataires indemnisés est en hausse de **0,4%** (en CVS).

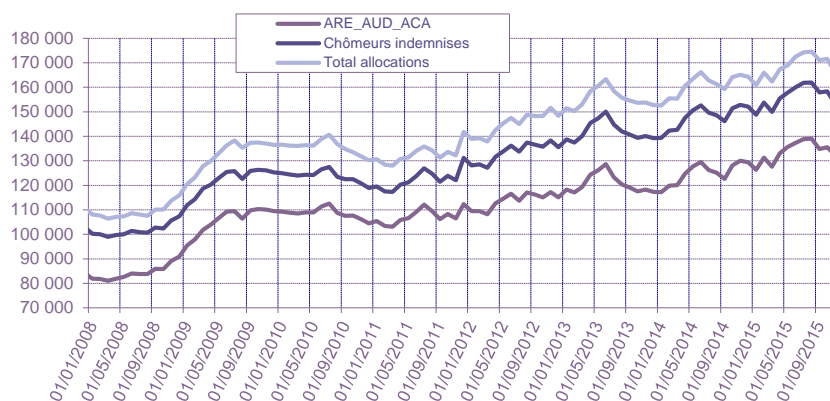
#### NOMBRE D'ALLOCATAIRES INDEMNISÉS AU TITRE DU DERNIER JOUR DU MOIS (DONNÉES CVS)

PAYS DE LA LOIRE	novembre 14	octobre 15	novembre 15	Evolution mensuelle %	Evolution annuelle %
TOTAL BFM (CVS)	165 140	171 610	165 740	-3,4%	0,4%
Assurance chômage (ARE,AUD, et ACA)	130 020	135 500	132 280	-2,4%	1,7%
Solidarité-Etat (*)	22 790	22 820	20 750	-9,1%	-9,0%
Chômeurs indemnisés (Assurance chômage+ Solidarité-Etat)	152 810	158 320	153 030	-3,3%	0,1%
Autres bénéficiaires (Pré-retraités et Formation)	12 330	13 290	12 710	-4,4%	3,1%

CVS : Correction des Variations Saisonnières

Source : Pôle emploi

#### BÉNÉFICIAIRES EN FIN DE MOIS PAYS DE LA LOIRE (DONNÉES CVS)



**NOMBRE D'ALLOCATAIRES INDEMNISÉS AU TITRE DU DERNIER JOUR DU MOIS (DONNÉES BRUTES)**

PAYS DE LA LOIRE	novembre 14	octobre 15	novembre 15	Evolution annuelle %
<b>TOTAL BFM (DONNÉES BRUTES)</b>	<b>175 568</b>	<b>176 037</b>	<b>176 387</b>	<b>0,5%</b>
<b>Assurance chômage (ARE,AUD, et ACA)</b>	<b>139 728</b>	<b>140 848</b>	<b>142 168</b>	<b>1,7%</b>
Allocation d'Aide au Retour à l'emploi	139 725	140 846	142 166	1,7%
Allocation Unique Dégressive (AUD)				-
Allocation Chômeur Agé (ACA)	3	2	2	-33,3%
<b>Solidarité-Etat</b>	<b>22 729</b>	<b>22 480</b>	<b>20 577</b>	<b>-9,5%</b>
Allocation de Solidarité Spécifique (ASS)	19 415	19 555	19 340	-0,4%
Allocation Temporaires d'attente (ATA)	2 207	2 247	598	-72,9%
Allocation Equivalent Retraite (AER)	967	666	629	-35,0%
Allocation Transitoire de Solidarité (ATS)	127			-100,0%
Allocation Exceptionnelle de Retour à l'emploi (AEPE)				-
Allocation Transitoire (AT)				-
Allocation de Fin de droit (AFD)	12	10	10	-16,7%
Allocation de Professionnalisation et de Solidarité (APS)	1	2		-100,0%
<b>Chômeurs indemnisés (Assurance chômage + Solidarité-Etat)</b>	<b>162 457</b>	<b>163 328</b>	<b>162 745</b>	<b>0,2%</b>
Allocation d'Aide au Retour à l'emploi en Formation (AREF)	4 584	4 935	5 821	27,0%
Pré-Retraite AS FNE (FNE)	36	14	12	-66,7%
Allocation Complémentaire (ACO)	1	1	1	
Allocation d'Aide pour le Retour à l'Emploi (ARPE)				-
Allocation de Pré-Retraite Progressive (PRP)				-
Allocation Spécifique de Conversion (ASC)				-
Allocation de Solidarité Spécifique Formation (ASS-F)	47	37	46	-2,1%
Aide Fin de Formation (AFF)				-
Allocation Spécifique de Reclassement (ASR)				-
Allocation Spécifique de Reclassement (ASRR)				-
Rémunération Formation Pôle emploi (RFPE)	1 411	1 083	1 378	-2,3%
Allocation Transitoire Professionnelle (ATP)				-
Allocation en Faveur des Demandeurs d'emploi en Formation (AFDEF)				-
Allocation du Régime des Stagiaires Public (RSP)				-
Rémunération Fin de Formation 2011 (RFF)	1 638	1 361	1 456	-11,1%
Allocation Sécurisation Professionnelle (ASP)	5 200	5 091	4 739	-8,9%
Allocation Sécurisation Professionnelle (ASP-ARE)	194	187	189	-2,6%
<b>Autres bénéficiaires (Pré-retraités et Formation)</b>	<b>13 111</b>	<b>12 709</b>	<b>13 642</b>	<b>4,1%</b>

Source : Pôle emploi

**2. BAISSÉ ANNUELLE DE 1,4% DES PREMIERS PAIEMENTS SUR ADMISSION-RÉADMISSION EN NOVEMBRE 2015.**

**27 041** premiers paiements sur admission-réadmission ont été effectués par Pôle emploi pour l'ensemble des allocations en novembre 2015. Une baisse de **5,9%** (en CVS) des premiers paiements est enregistrée par rapport à octobre 2015. Sur un an, le nombre de premiers paiements sur admission-réadmission est en baisse de **1,4%** (en CVS).

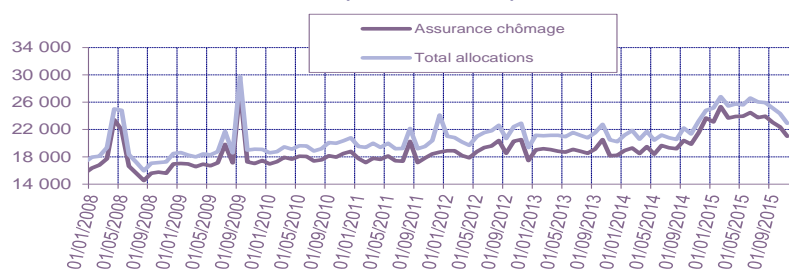
**PREMIERS PAIEMENTS (CVS)**

PAYS DE LA LOIRE	novembre 14	octobre 15	novembre 15	Evolution mensuelle %	Evolution annuelle %
<b>TOTAL PREMIERS PAIEMENTS (CVS)</b>	<b>23 250</b>	<b>24 360</b>	<b>22 920</b>	<b>-5,9%</b>	<b>-1,4%</b>
dont Assurance chômage (CVS)	21 560	22 390	21 010	-6,2%	-2,6%

CVS : Correction des Variations Saisonnières

Source : Pôle emploi

**ÉVOLUTION DES PREMIERS PAIEMENTS PAYS DE LA LOIRE (DONNÉES CVS)**



**TOTAL PREMIERS PAIEMENTS (DONNÉES BRUTES)**

<b>PAYS DE LA LOIRE</b>	<b>novembre 14</b>	<b>octobre 15</b>	<b>novembre 15</b>	<b>Evolution annuelle %</b>
<b>PREMIERS PAIEMENTS</b>	<b>27 466</b>	<b>30 934</b>	<b>27 041</b>	<b>-1,5%</b>
<b>Assurance chômage (ARE,AUD, et ACA)</b>	<b>23 606</b>	<b>25 173</b>	<b>22 410</b>	<b>-5,1%</b>
Allocation d'Aide au Retour à l'emploi	23 606	25 173	22 410	-5,1%
Allocation Unique Dégressive (AUD)				-
Allocation Chômeur Agé (ACA)				-
<b>Solidarité-Etat</b>	<b>957</b>	<b>1 581</b>	<b>1 251</b>	<b>30,7%</b>
Allocation de Solidarité Spécifique (ASS)	594	1 157	1 123	89,1%
Allocation Temporaires d'attente (ATA)	342	408	114	-66,7%
Allocation Equivalent Retraite (AER)		1	1	-
Allocation Transitoire de Solidarité (ATS)	2			-100,0%
Allocation Exceptionnelle de Retour à l'emploi (AEPE)				-
Allocation Transitoire (AT)				-
Allocation de Fin de droit (AFD)	18	14	12	-33,3%
Allocation de Professionnalisation et de Solidarité (APS)	1	1	1	
<b>Chômeurs indemnisés (Assurance chômage + Solidarité-Etat)</b>	<b>24 563</b>	<b>26 754</b>	<b>23 661</b>	<b>-3,7%</b>
Allocation Formation Reclassement (AFR)				-
Allocation Spécifique de Conversion (ASC)				-
Allocation du Régime des Stagiaires Public (RSP)				-
Allocation d'Aide au Retour à l'emploi en Formation (AREF)	1 490	2 756	2 056	38,0%
Allocation de Solidarité Spécifique Formation (ASS-F)	27	40	36	33,3%
Aide Fin de Formation (AFF)				-
Allocation Spécifique de Reclassement (ASR)			1	-
Allocation Spécifique de Reclassement (ASRR)	1			-100,0%
Rémunération Formation Pôle emploi (RFPE)	527	673	579	9,9%
Allocation Transitoire Professionnelle (ATP)				-
Allocation en Faveur des Demandeurs d'emploi en Formation (AFDEF)	2	1	1	-50,0%
Pré-Retraite AS FNE (FNE)				-
Allocation Complémentaire (ACO)				-
Allocation d'Aide pour le Retour à l'Emploi (ARPE)				-
Allocation de Pré-Retraite Progressive (PRP)				-
Rémunération Fin de Formation 2011 (RFF)	204	238	188	-7,8%
Allocation Sécurisation Professionnelle (ASP)	637	443	480	-24,6%
Allocation Sécurisation Professionnelle (ASP-ARE)	15	29	39	160,0%
<b>Autres bénéficiaires (Pré-retraités et Formation)</b>	<b>2 903</b>	<b>4 180</b>	<b>3 380</b>	<b>16,4%</b>

Source : Pôle emploi

### 3. HAUSSE ANNUELLE DE 15,6% DES CESSATIONS DE PAIEMENT ARE PAR PÔLE EMPLOI EN NOVEMBRE 2015.

**18 940** cessations de paiement au titre de l'allocation d'Aide au Retour à l'Emploi sont enregistrées au cours du mois de novembre 2015 par Pôle emploi Pays de la Loire. Une hausse de **2,5%** (en CVS) des cessations de paiement est enregistrée par rapport à octobre 2015. Sur un an, le nombre de cessations de paiement au titre de l'allocation d'Aide au Retour à l'Emploi est en hausse de **15,6%** (en CVS).

#### CESSATIONS DE PAIEMENT ARE (CVS)

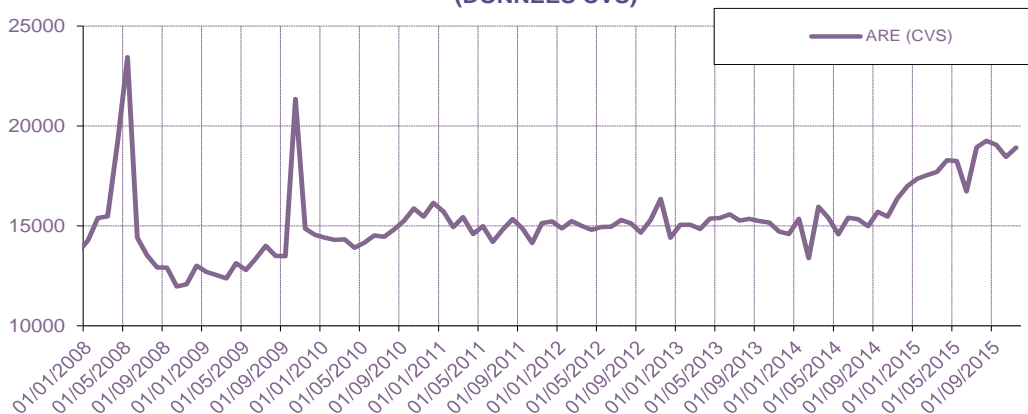
PAYS DE LA LOIRE	novembre 14	octobre 15	novembre 15	Evolution mensuelle %	Evolution annuelle %
CESSATIONS DE PAIEMENT ARE (CVS)	16 370	18 450	18 920	2,5%	15,6%

CVS : Correction des Variations Saisonnières

Source : Pôle emploi

- ARE (allocation d'Aide au Retour à l'Emploi)

#### ÉVOLUTION DES CESSATIONS DE PAIEMENT EN ARE PAYS DE LA LOIRE (DONNÉES CVS)



#### CESSATIONS DE PAIEMENT ARE (DONNÉES BRUTES)

PAYS DE LA LOIRE	novembre 14	octobre 15	novembre 15	Evolution annuelle %
CESSATIONS DE PAIEMENT ARE	16 379	20 216	18 940	15,6%
Allocation d'Aide au Retour à l'emploi	4		2	-50,0%
Allocation d'Aide au Retour à l'emploi (are 2003)	17	10	7	-58,8%
Allocation d'Aide au Retour à l'emploi (are 2006)	449	99	92	-79,5%
Allocation d'Aide au Retour à l'emploi (are 2009)	583	469	391	-32,9%
Allocation d'Aide au Retour à l'emploi (are 2011)	11 541	8 712	7 907	-31,5%
Allocation d'Aide au Retour à l'emploi (are 2014)	3 452	10 787	10 411	201,6%
Allocation d'Aide au Retour à l'emploi ONP	333	139	130	-61,0%

Source : Pôle emploi

## CESSATIONS DE PAIEMENT ARE (DONNÉES BRUTES PAR MOTIFS)

PAYS DE LA LOIRE	novembre 14	novembre 15	poids M	poids M A-1
<b>CESSATIONS DE PAIEMENT ARE PAR MOTIFS</b>	<b>16 379</b>	<b>18 940</b>	<b>100,0%</b>	<b>100,0%</b>
reprise_travail_declare	2 591	3 058	16,1%	15,8%
depart_retraite	305	302	1,6%	1,9%
fin_de_droits_réglementaires	5 281	7 022	37,1%	32,2%
prise_en_charge_securite_sociale	847	942	5,0%	5,2%
absence_pointage	2 680	3 085	16,3%	16,4%
entree_formation	716	1 133	6,0%	4,4%
radiations_Pole_Emploi	391	297	1,6%	2,4%
autres_causes	3 568	3 101	16,4%	21,8%

*Source : Pôle emploi*

Le motif « fin de droits réglementaires » dont le poids est de **37,1%** est en hausse par rapport à novembre 2014 (**32,2%**) et le motif « absence de pointage » qui représente **16,3%** du total des cessations diminue légèrement par rapport à novembre 2014 (**16,4%**).

### 4. HAUSSE CUMULÉE DE 1,9% DES ALLOCATIONS VERSÉES A FIN NOVEMBRE 2015.

#### MONTANT DES ALLOCATIONS VERSÉES

PAYS DE LA LOIRE	novembre 14	novembre 15	Cumul de l'année	Evolution annuelle %	Evolution annuelle Cumulée
<b>TOTAL ALLOCATIONS VERSEES</b>	<b>154 877 330</b>	<b>161 854 126</b>	<b>1 715 828 555</b>	<b>4,5%</b>	<b>1,9%</b>
<b>Assurance chômage</b>	<b>141 793 717</b>	<b>149 240 994</b>	<b>1 574 477 714</b>	<b>5,3%</b>	<b>2,5%</b>
<b>dont ARE+AREF</b>	<b>128 446 242</b>	<b>137 305 745</b>	<b>1 431 696 919</b>	<b>6,9%</b>	<b>3,8%</b>
<b>Solidarité-Etat</b>	<b>13 083 613</b>	<b>12 613 132</b>	<b>141 350 841</b>	<b>-3,6%</b>	<b>-5,0%</b>
<b>dont ASS</b>	<b>9 166 488</b>	<b>9 358 253</b>	<b>101 500 639</b>	<b>2,1%</b>	<b>3,7%</b>

*Source : Pôle emploi*

#### SOURCES :

Les bénéficiaires, les premiers paiements et les cessations de paiement sont issus de la statistique mensuelle de paiement, produite après la clôture de l'actualisation, c'est-à-dire aux environs du 20 du mois M+1 pour le mois M (13<sup>ème</sup> jour ouvré).

Directeur de publication :  
Alain MAUNY  
Directeur de la rédaction :  
Josette BARREAU  
Conception et réalisation :  
Service Statistiques, Etudes et Evaluation  
Catherine MOULIN-DORNIC,  
Brigitte VIGOUROUX.

**Contact : [statsPDL@pole-emploi.fr](mailto:statsPDL@pole-emploi.fr)**

**[www.observatoire-emploi-paysdelaloire.fr](http://www.observatoire-emploi-paysdelaloire.fr)**

# ANNEXES

## ANNEXE 1 : DÉPARTEMENT LOIRE ATLANTIQUE

### NOMBRE D'ALLOCATAIRES INDEMNISÉS AU TITRE DU DERNIER JOUR DU MOIS (DONNÉES CVS)

LOIRE ATLANTIQUE	novembre 14	octobre 15	novembre 15	Evolution mensuelle %	Evolution annuelle %
<b>TOTAL BFM (CVS)</b>	61 660	64 630	62 310	-3,6%	1,1%
<b>Assurance chômage (ARE,AUD, et ACA)</b>	50 060	52 570	51 270	-2,5%	2,4%
<b>Solidarité-Etat (*)</b>	7 380	7 380	6 460	-12,5%	-12,5%
<b>Chômeurs indemnisés (Assurance chômage+ Solidarité-Etat)</b>	57 440	59 950	57 730	-3,7%	0,5%
<b>Autres bénéficiaires (Pré-retraités et Formation)</b>	4 220	4 680	4 580	-2,1%	8,5%

CVS : Correction des Variations Saisonnières

Source : Pôle emploi

### NOMBRE D'ALLOCATAIRES INDEMNISÉS AU TITRE DU DERNIER JOUR DU MOIS (DONNÉES BRUTES)

LOIRE ATLANTIQUE	novembre 14	octobre 15	novembre 15	Evolution annuelle %
<b>TOTAL BFM (DONNÉES BRUTES)</b>	65 357	66 375	66 109	1,2%
<b>Assurance chômage (ARE,AUD, et ACA)</b>	53 548	54 569	54 836	2,4%
Allocation d'Aide au Retour à l'emploi	53 547	54 569	54 836	2,4%
Allocation Unique Dégressive (AUD)				-
Allocation Chômeur Agé (ACA)	1			-100,0%
<b>Solidarité-Etat</b>	7 356	7 279	6 403	-13,0%
Allocation de Solidarité Spécifique (ASS)	6 266	6 235	6 122	-2,3%
Allocation Temporaires d'attente (ATA)	902	945	184	-79,6%
Allocation Equivalent Retraite (AER)	145	94	91	-37,2%
Allocation Transitoire de Solidarité (ATS)	36			-100,0%
Allocation Exceptionnelle de Retour à l'emploi (AEPE)				-
Allocation Transitoire (AT)				-
Allocation de Fin de droit (AFD)	7	3	6	-14,3%
Allocation de Professionnalisation et de Solidarité (APS)		2		-
<b>Chômeurs indemnisés (Assurance chômage + Solidarité-Etat)</b>	60 904	61 848	61 239	0,6%
Allocation d'Aide au Retour à l'emploi en Formation (AREF)	1 510	1 753	2 066	36,8%
Pré-Retraite AS FNE (FNE)	10	4	2	-80,0%
Allocation Complémentaire (ACO)				-
Allocation d'Aide pour le Retour à l'Emploi (ARPE)				-
Allocation de Pré-Retraite Progressive (PRP)				-
Allocation Spécifique de Conversion (ASC)				-
Allocation de Solidarité Spécifique Formation (ASS-F)	19	14	20	5,3%
Aide Fin de Formation (AFF)				-
Allocation Spécifique de Reclassement (ASR)				-
Allocation Spécifique de Reclassement (ASRR)				-
Rémunération Formation Pôle emploi (RFPE)	460	411	498	8,3%
Allocation Transitoire Professionnelle (ATP)				-
Allocation en Faveur des Demandeurs d'emploi en Formation (AFDEF)				-
Allocation du Régime des Stagiaires Public (RSP)				-
Rémunération Fin de Formation 2011 (RFF)	535	448	486	-9,2%
Allocation Sécurisation Professionnelle (ASP)	1 840	1 825	1 724	-6,3%
Allocation Sécurisation Professionnelle (ASP-ARE)	79	72	74	-6,3%
<b>Autres bénéficiaires (Pré-retraités et Formation)</b>	4 453	4 527	4 870	9,4%

Source : Pôle emploi

## PREMIERS PAIEMENTS (CVS)

LOIRE ATLANTIQUE	novembre 14	octobre 15	novembre 15	Evolution mensuelle %	Evolution annuelle %
<b>TOTAL PREMIERS PAIEMENTS (CVS)</b>	8 450	9 370	8 380	-10,6%	-0,8%
dont Assurance chômage (CVS)	7 900	8 660	7 770	-10,3%	-1,6%

CVS : Correction des Variations Saisonnières

Source : Pôle emploi

## TOTAL PREMIERS PAIEMENTS (DONNÉES BRUTES)

LOIRE ATLANTIQUE	novembre 14	octobre 15	novembre 15	Evolution annuelle %
<b>PREMIERS PAIEMENTS</b>	10 181	11 605	10 099	-0,8%
<b>Assurance chômage (ARE,AUD, et ACA)</b>	8 880	9 460	8 456	-4,8%
Allocation d'Aide au Retour à l'emploi	8 880	9 460	8 456	-4,8%
Allocation Unique Dégressive (AUD)				-
Allocation Chômeur Agé (ACA)				-
<b>Solidarité-Etat</b>	357	595	426	19,3%
Allocation de Solidarité Spécifique (ASS)	204	405	375	83,8%
Allocation Temporaires d'attente (ATA)	142	181	43	-69,7%
Allocation Equivalent Retraite (AER)		1	1	-
Allocation Transitoire de Solidarité (ATS)				-
Allocation Exceptionnelle de Retour à l'emploi (AEPE)				-
Allocation Transitoire (AT)				-
Allocation de Fin de droit (AFD)	11	7	6	-45,5%
Allocation de Professionnalisation et de Solidarité (APS)		1	1	-
<b>Chômeurs indemnisés (Assurance chômage + Solidarité-Etat)</b>	9 237	10 055	8 882	-3,8%
Allocation Formation Reclassement (AFR)				-
Allocation Spécifique de Conversion (ASC)				-
Allocation du Régime des Stagiaires Public (RSP)				-
Allocation d'Aide au Retour à l'emploi en Formation (AREF)	462	1 033	726	57,1%
Allocation de Solidarité Spécifique Formation (ASS-F)	12	17	16	33,3%
Aide Fin de Formation (AFF)				-
Allocation Spécifique de Reclassement (ASR)				-
Allocation Spécifique de Reclassement (ASRR)	1			-100,0%
Rémunération Formation Pôle emploi (RFPE)	174	245	190	9,2%
Allocation Transitoire Professionnelle (ATP)				-
Allocation en Faveur des Demandeurs d'emploi en Formation (AFDEF)	2	1	1	-50,0%
Pré-Retraite AS FNE (FNE)				-
Allocation Complémentaire (ACO)				-
Allocation d'Aide pour le Retour à l'Emploi (ARPE)				-
Allocation de Pré-Retraite Progressive (PRP)				-
Rémunération Fin de Formation 2011 (RFF)	67	80	78	16,4%
Allocation Sécurisation Professionnelle (ASP)	216	162	188	-13,0%
Allocation Sécurisation Professionnelle (ASP-ARE)	10	12	18	80,0%
<b>Autres bénéficiaires (Pré-retraités et Formation)</b>	944	1 550	1 217	28,9%

Source : Pôle emploi

## CESSATIONS DE PAIEMENT ARE (CVS)

LOIRE ATLANTIQUE	novembre 14	octobre 15	novembre 15	Evolution mensuelle %	Evolution annuelle %
CESSATIONS DE PAIEMENT ARE (CVS)	6220	7 010	7 280	3,9%	17,0%

CVS : Correction des Variations Saisonnières

Source : Pôle emploi

## CESSATIONS DE PAIEMENT ARE (DONNÉES BRUTES)

LOIRE ATLANTIQUE	novembre 14	octobre 15	novembre 15	Evolution annuelle %
CESSATIONS DE PAIEMENT ARE	6 253	7 824	7 314	17,0%
Allocation d'Aide au Retour à l'emploi	2			-100,0%
Allocation d'Aide au Retour à l'emploi (are 2003)	7	4	3	-57,1%
Allocation d'Aide au Retour à l'emploi (are 2006)	234	28	39	-83,3%
Allocation d'Aide au Retour à l'emploi (are 2009)	201	187	161	-19,9%
Allocation d'Aide au Retour à l'emploi (are 2011)	4 418	3 369	3 065	-30,6%
Allocation d'Aide au Retour à l'emploi (are 2014)	1 284	4 176	4 000	211,5%
Allocation d'Aide au Retour à l'emploi ONP	107	60	46	-57,0%

Source : Pôle emploi

## CESSATIONS DE PAIEMENT ARE (DONNÉES BRUTES PAR MOTIFS)

LOIRE ATLANTIQUE	novembre 14	novembre 15	poids M	poids M A-1
CESSATIONS DE PAIEMENT ARE PAR MOTIFS	6 253	7 314	100,0%	100,0%
reprise_travail_declare	1 080	1 254	17,1%	17,3%
depart_retraite	114	104	1,4%	1,8%
fin_de_droits_reglementaires	2 032	2 621	35,8%	32,5%
prise_en_charge_securite_sociale	294	375	5,1%	4,7%
absence_pointage	1 062	1 223	16,7%	17,0%
entree_formation	215	371	5,1%	3,4%
radiations_Pole_Emploi	172	144	2,0%	2,8%
autres_causes	1 284	1 222	16,7%	20,5%

Source : Pôle emploi



## NOMBRE D'ALLOCATAIRES INDEMNISÉS AU TITRE DU DERNIER JOUR DU MOIS (DONNÉES CVS)

MAINE ET LOIRE	novembre 14	octobre 15	novembre 15	Evolution mensuelle %	Evolution annuelle %
<b>TOTAL BFM (CVS)</b>	37 760	38 870	37 360	-3,9%	-1,1%
<b>Assurance chômage (ARE,AUD, et ACA)</b>	29 210	30 150	29 380	-2,6%	0,6%
<b>Solidarité-Etat (*)</b>	5 620	5 650	5 110	-9,6%	-9,1%
<b>Chômeurs indemnisés (Assurance chômage+ Solidarité-Etat)</b>	34 830	35 800	34 490	-3,7%	-1,0%
<b>Autres bénéficiaires (Pré-retraités et Formation)</b>	2 930	3 070	2 870	-6,5%	-2,0%

CVS : Correction des Variations Saisonnières

Source : Pôle emploi

## NOMBRE D'ALLOCATAIRES INDEMNISÉS AU TITRE DU DERNIER JOUR DU MOIS (DONNÉES BRUTES)

MAINE ET LOIRE	novembre 14	octobre 15	novembre 15	Evolution annuelle %
<b>TOTAL BFM (DONNÉES BRUTES)</b>	39 598	39 164	39 218	-1,0%
<b>Assurance chômage (ARE,AUD, et ACA)</b>	30 911	30 740	31 098	0,6%
Allocation d'Aide au Retour à l'emploi	30 910	30 739	31 097	0,6%
Allocation Unique Dégressive (AUD)				-
Allocation Chômeur Agé (ACA)	1	1	1	
<b>Solidarité-Etat</b>	5 587	5 546	5 056	-9,5%
Allocation de Solidarité Spécifique (ASS)	4 647	4 646	4 650	0,1%
Allocation Temporaires d'attente (ATA)	543	642	164	-69,8%
Allocation Equivalent Retraite (AER)	366	254	240	-34,4%
Allocation Transitoire de Solidarité (ATS)	29			-100,0%
Allocation Exceptionnelle de Retour à l'emploi (AEPE)				-
Allocation Transitoire (AT)				-
Allocation de Fin de droit (AFD)	2	4	2	
Allocation de Professionnalisation et de Solidarité (APS)				-
<b>Chômeurs indemnisés (Assurance chômage + Solidarité-Etat)</b>	36 498	36 286	36 154	-0,9%
Allocation d'Aide au Retour à l'emploi en Formation (AREF)	1 128	1 074	1 254	11,2%
Pré-Retraite AS FNE (FNE)	18	7	7	-61,1%
Allocation Complémentaire (ACO)				-
Allocation d'Aide pour le Retour à l'Emploi (ARPE)				-
Allocation de Pré-Retraite Progressive (PRP)				-
Allocation Spécifique de Conversion (ASC)				-
Allocation de Solidarité Spécifique Formation (ASS-F)	11	9	6	-45,5%
Aide Fin de Formation (AFF)				-
Allocation Spécifique de Reclassement (ASR)				-
Allocation Spécifique de Reclassement (ASRR)				-
Rémunération Formation Pôle emploi (RFPE)	367	263	344	-6,3%
Allocation Transitoire Professionnelle (ATP)				-
Allocation en Faveur des Demandeurs d'emploi en Formation (AFDEF)				-
Allocation du Régime des Stagiaires Public (RSP)				-
Rémunération Fin de Formation 2011 (RFF)	384	302	317	-17,4%
Allocation Sécurisation Professionnelle (ASP)	1 153	1 191	1 096	-4,9%
Allocation Sécurisation Professionnelle (ASP-ARE)	39	32	40	2,6%
<b>Autres bénéficiaires (Pré-retraités et Formation)</b>	3 100	2 878	3 064	-1,2%

Source : Pôle emploi

**PREMIERS PAIEMENTS (CVS)**

MAINE ET LOIRE	novembre 14	octobre 15	novembre 15	Evolution mensuelle %	Evolution annuelle %
<b>TOTAL PREMIERS PAIEMENTS (CVS)</b>	5 210	5 480	5 170	-5,7%	-0,8%
dont Assurance chômage (CVS)	4 800	4 930	4 720	-4,3%	-1,7%

CVS : Correction des Variations Saisonnières

Source : Pôle emploi

**TOTAL PREMIERS PAIEMENTS (DONNÉES BRUTES)**

MAINE ET LOIRE	novembre 14	octobre 15	novembre 15	Evolution annuelle %
<b>PREMIERS PAIEMENTS</b>	5 935	6 492	5 889	-0,8%
<b>Assurance chômage (ARE,AUD, et ACA)</b>	4 935	5 115	4 789	-3,0%
Allocation d'Aide au Retour à l'emploi	4 935	5 115	4 789	-3,0%
Allocation Unique Dégressive (AUD)				-
Allocation Chômeur Agé (ACA)				-
<b>Solidarité-État</b>	240	419	307	27,9%
Allocation de Solidarité Spécifique (ASS)	149	275	276	85,2%
Allocation Temporaires d'attente (ATA)	89	140	29	-67,4%
Allocation Equivalent Retraite (AER)				-
Allocation Transitoire de Solidarité (ATS)				-
Allocation Exceptionnelle de Retour à l'emploi (AEPE)				-
Allocation Transitoire (AT)				-
Allocation de Fin de droit (AFD)	2	4	2	
Allocation de Professionnalisation et de Solidarité (APS)				-
<b>Chômeurs indemnisés (Assurance chômage + Solidarité-État)</b>	5 175	5 534	5 096	-1,5%
Allocation Formation Reclassement (AFR)				-
Allocation Spécifique de Conversion (ASC)				-
Allocation du Régime des Stagiaires Public (RSP)				-
Allocation d'Aide au Retour à l'emploi en Formation (AREF)	387	601	468	20,9%
Allocation de Solidarité Spécifique Formation (ASS-F)	5	7	2	-60,0%
Aide Fin de Formation (AFF)				-
Allocation Spécifique de Reclassement (ASR)			1	-
Allocation Spécifique de Reclassement (ASRR)				-
Rémunération Formation Pôle emploi (RFPE)	138	185	153	10,9%
Allocation Transitoire Professionnelle (ATP)				-
Allocation en Faveur des Demandeurs d'emploi en Formation (AFDEF)				-
Pré-Retraite AS FNE (FNE)				-
Allocation Complémentaire (ACO)				-
Allocation d'Aide pour le Retour à l'Emploi (ARPE)				-
Allocation de Pré-Retraite Progressive (PRP)				-
Rémunération Fin de Formation 2011 (RFF)	56	51	42	-25,0%
Allocation Sécurisation Professionnelle (ASP)	173	108	117	-32,4%
Allocation Sécurisation Professionnelle (ASP-ARE)	1	6	10	900,0%
<b>Autres bénéficiaires (Pré-retraités et Formation)</b>	760	958	793	4,3%

Source : Pôle emploi

## CESSATIONS DE PAIEMENT ARE (CVS)

MAINE ET LOIRE	novembre 14	octobre 15	novembre 15	Evolution mensuelle %	Evolution annuelle %
<b>CESSATIONS DE PAIEMENT ARE (CVS)</b>	3 560	4 070	4 160	2,2%	16,9%

CVS : Correction des Variations Saisonnières

Source : Pôle emploi

## CESSATIONS DE PAIEMENT ARE (DONNÉES BRUTES)

MAINE ET LOIRE	novembre 14	octobre 15	novembre 15	Evolution annuelle %
<b>CESSATIONS DE PAIEMENT ARE</b>	3 607	4 445	4 217	16,9%
Allocation d'Aide au Retour à l'emploi	1		2	100,0%
Allocation d'Aide au Retour à l'emploi (are 2003)	2	3	2	
Allocation d'Aide au Retour à l'emploi (are 2006)	80	20	21	-73,8%
Allocation d'Aide au Retour à l'emploi (are 2009)	120	99	95	-20,8%
Allocation d'Aide au Retour à l'emploi (are 2011)	2 575	1 928	1 771	-31,2%
Allocation d'Aide au Retour à l'emploi (are 2014)	742	2 363	2 301	210,1%
Allocation d'Aide au Retour à l'emploi ONP	87	32	25	-71,3%

Source : Pôle emploi

## CESSATIONS DE PAIEMENT ARE (DONNÉES BRUTES PAR MOTIFS)

MAINE ET LOIRE	novembre 14	novembre 15	poids M	poids M A-1
<b>CESSATIONS DE PAIEMENT ARE PAR MOTIFS</b>	3 607	4 217	100,0%	100,0%
reprise_travail_declare	523	646	15,3%	14,5%
depart_retraite	76	63	1,5%	2,1%
fin_de_droits_reglementaires	1 183	1 636	38,8%	32,8%
prise_en_charge_securite_sociale	171	205	4,9%	4,7%
absence_pointage	649	705	16,7%	18,0%
entree_formation	178	242	5,7%	4,9%
radiations_Pole_Emploi	54	31	0,7%	1,5%
autres_causes	773	689	16,3%	21,4%

Source : Pôle emploi

## NOMBRE D'ALLOCATAIRES INDEMNISÉS AU TITRE DU DERNIER JOUR DU MOIS (DONNÉES CVS)

MAYENNE	novembre 14	octobre 15	novembre 15	Evolution mensuelle %	Evolution annuelle %
<b>TOTAL BFM (CVS)</b>	10 940	11 550	11 190	-3,1%	2,3%
<b>Assurance chômage (ARE,AUD, et ACA)</b>	8 530	8 900	8 780	-1,3%	2,9%
<b>Solidarité-Etat (*)</b>	1 500	1 500	1 310	-12,7%	-12,7%
<b>Chômeurs indemnisés (Assurance chômage+ Solidarité-Etat)</b>	10 030	10 400	10 090	-3,0%	0,6%
<b>Autres bénéficiaires (Pré-retraités et Formation)</b>	910	1 150	1 100	-4,3%	20,9%

CVS : Correction des Variations Saisonnières

Source : Pôle emploi

## NOMBRE D'ALLOCATAIRES INDEMNISÉS AU TITRE DU DERNIER JOUR DU MOIS (DONNÉES BRUTES)

MAYENNE	novembre 14	octobre 15	novembre 15	Evolution annuelle %
<b>TOTAL BFM (DONNÉES BRUTES)</b>	11 489	11 876	11 772	2,5%
<b>Assurance chômage (ARE,AUD, et ACA)</b>	8 998	9 312	9 264	3,0%
Allocation d'Aide au Retour à l'emploi	8 998	9 312	9 264	3,0%
Allocation Unique Dégressive (AUD)				-
Allocation Chômeur Agé (ACA)				-
<b>Solidarité-Etat</b>	1 511	1 477	1 312	-13,2%
Allocation de Solidarité Spécifique (ASS)	1 235	1 258	1 242	0,6%
Allocation Temporaires d'attente (ATA)	234	198	50	-78,6%
Allocation Equivalent Retraite (AER)	31	21	20	-35,5%
Allocation Transitoire de Solidarité (ATS)	10			-100,0%
Allocation Exceptionnelle de Retour à l'emploi (AEPE)				-
Allocation Transitoire (AT)				-
Allocation de Fin de droit (AFD)	1			-100,0%
Allocation de Professionnalisation et de Solidarité (APS)				-
<b>Chômeurs indemnisés (Assurance chômage + Solidarité-Etat)</b>	10 509	10 789	10 576	0,6%
Allocation d'Aide au Retour à l'emploi en Formation (AREF)	387	448	543	40,3%
Pré-Retraite AS FNE (FNE)	5	1	1	-80,0%
Allocation Complémentaire (ACO)				-
Allocation d'Aide pour le Retour à l'Emploi (ARPE)				-
Allocation de Pré-Retraite Progressive (PRP)				-
Allocation Spécifique de Conversion (ASC)				-
Allocation de Solidarité Spécifique Formation (ASS-F)	2	3	5	150,0%
Aide Fin de Formation (AFF)				-
Allocation Spécifique de Reclassement (ASR)				-
Allocation Spécifique de Reclassement (ASRR)				-
Rémunération Formation Pôle emploi (RFPE)	99	80	101	2,0%
Allocation Transitoire Professionnelle (ATP)				-
Allocation en Faveur des Demandeurs d'emploi en Formation (AFDEF)				-
Allocation du Régime des Stagiaires Public (RSP)				-
Rémunération Fin de Formation 2011 (RFF)	150	134	141	-6,0%
Allocation Sécurisation Professionnelle (ASP)	325	412	394	21,2%
Allocation Sécurisation Professionnelle (ASP-ARE)	12	9	11	-8,3%
<b>Autres bénéficiaires (Pré-retraités et Formation)</b>	980	1 087	1 196	22,0%

Source : Pôle emploi

## PREMIERS PAIEMENTS (CVS)

MAYENNE	novembre 14	octobre 15	novembre 15	Evolution mensuelle %	Evolution annuelle %
<b>TOTAL PREMIERS PAIEMENTS (CVS)</b>	1 670	1 750	1 710	-2,3%	2,4%
dont Assurance chômage (CVS)	1 490	1 590	1 520	-4,4%	2,0%

CVS : Correction des Variations Saisonnières

Source : Pôle emploi

## TOTAL PREMIERS PAIEMENTS (DONNÉES BRUTES)

MAYENNE	novembre 14	octobre 15	novembre 15	Evolution annuelle %
<b>PREMIERS PAIEMENTS</b>	1 829	2 111	1 874	2,5%
<b>Assurance chômage (ARE,AUD, et ACA)</b>	1 522	1 668	1 492	-2,0%
Allocation d'Aide au Retour à l'emploi	1 522	1 668	1 492	-2,0%
Allocation Unique Dégressive (AUD)				-
Allocation Chômeur Agé (ACA)				-
<b>Solidarité-Etat</b>	71	109	89	25,4%
Allocation de Solidarité Spécifique (ASS)	44	84	76	72,7%
Allocation Temporaires d'attente (ATA)	26	24	11	-57,7%
Allocation Equivalent Retraite (AER)				-
Allocation Transitoire de Solidarité (ATS)				-
Allocation Exceptionnelle de Retour à l'emploi (AEPE)				-
Allocation Transitoire (AT)				-
Allocation de Fin de droit (AFD)	1	1	2	100,0%
Allocation de Professionnalisation et de Solidarité (APS)				-
<b>Chômeurs indemnisés (Assurance chômage+ Solidarité-Etat)</b>	1 593	1 777	1 581	-0,8%
Allocation Formation Reclassement (AFR)				-
Allocation Spécifique de Conversion (ASC)				-
Allocation du Régime des Stagiaires Public (RSP)				-
Allocation d'Aide au Retour à l'emploi en Formation (AREF)	137	234	193	40,9%
Allocation de Solidarité Spécifique Formation (ASS-F)	1	5	4	300,0%
Aide Fin de Formation (AFF)				-
Allocation Spécifique de Reclassement (ASR)				-
Allocation Spécifique de Reclassement (ASRR)				-
Rémunération Formation Pôle emploi (RFPE)	34	42	50	47,1%
Allocation Transitoire Professionnelle (ATP)				-
Allocation en Faveur des Demandeurs d'emploi en Formation (AFDEF)				-
Pré-Retraite AS FNE (FNE)				-
Allocation Complémentaire (ACO)				-
Allocation d'Aide pour le Retour à l'Emploi (ARPE)				-
Allocation de Pré-Retraite Progressive (PRP)				-
Rémunération Fin de Formation 2011 (RFF)	20	23	12	-40,0%
Allocation Sécurisation Professionnelle (ASP)	44	26	30	-31,8%
Allocation Sécurisation Professionnelle (ASP-ARE)		4	4	-
<b>Autres bénéficiaires (Pré-retraités et Formation)</b>	236	334	293	24,2%

Source : Pôle emploi

## CESSATIONS DE PAIEMENT ARE (CVS)

MAYENNE	novembre 14	octobre 15	novembre 15	Evolution mensuelle %	Evolution annuelle %
<b>CESSATIONS DE PAIEMENT ARE (CVS)</b>	1 130	1 320	1 310	-0,8%	15,9%

CVS : Correction des Variations Saisonnières

Source : Pôle emploi

## CESSATIONS DE PAIEMENT ARE (DONNÉES BRUTES)

MAYENNE	novembre 14	octobre 15	novembre 15	Evolution annuelle %
<b>CESSATIONS DE PAIEMENT ARE</b>	1 141	1 478	1 322	15,9%
Allocation d'Aide au Retour à l'emploi				-
Allocation d'Aide au Retour à l'emploi (are 2003)	3			-100,0%
Allocation d'Aide au Retour à l'emploi (are 2006)	15	6	3	-80,0%
Allocation d'Aide au Retour à l'emploi (are 2009)	37	24	28	-24,3%
Allocation d'Aide au Retour à l'emploi (are 2011)	774	642	534	-31,0%
Allocation d'Aide au Retour à l'emploi (are 2014)	295	801	748	153,6%
Allocation d'Aide au Retour à l'emploi ONP	17	5	9	-47,1%

Source : Pôle emploi

## CESSATIONS DE PAIEMENT ARE (DONNÉES BRUTES PAR MOTIFS)

MAYENNE	novembre 14	novembre 15	poids M	poids M A-1
<b>CESSATIONS DE PAIEMENT ARE PAR MOTIFS</b>	1 141	1 322	100,0%	100,0%
reprise_travail_declare	202	234	17,7%	17,7%
depart_retraite	18	20	1,5%	1,6%
fin_de_droits_reglementaires	297	408	30,9%	26,0%
prise_en_charge_securite_sociale	75	75	5,7%	6,6%
absence_pointage	165	213	16,1%	14,5%
entree_formation	59	92	7,0%	5,2%
radiations_Pole_Emploi	34	43	3,3%	3,0%
autres_causes	291	237	17,9%	25,5%

Source : Pôle emploi

## NOMBRE D'ALLOCATAIRES INDEMNISÉS AU TITRE DU DERNIER JOUR DU MOIS (DONNÉES CVS)

SARTHE	novembre 14	octobre 15	novembre 15	Evolution mensuelle %	Evolution annuelle %
<b>TOTAL BFM (CVS)</b>	24 620	25 350	24 630	-2,8%	0,0%
<b>Assurance chômage (ARE,AUD, et ACA)</b>	18 790	19 350	18 940	-2,1%	0,8%
<b>Solidarité-Etat (*)</b>	3 990	3 950	3 740	-5,3%	-6,3%
<b>Chômeurs indemnisés (Assurance chômage+ Solidarité-Etat)</b>	22 780	23 300	22 680	-2,7%	-0,4%
<b>Autres bénéficiaires (Pré-retraités et Formation)</b>	1 840	2 050	1 950	-4,9%	6,0%

CVS : Correction des Variations Saisonnnières

Source : Pôle emploi

## NOMBRE D'ALLOCATAIRES INDEMNISÉS AU TITRE DU DERNIER JOUR DU MOIS (DONNÉES BRUTES)

SARTHE	novembre 14	octobre 15	novembre 15	Evolution annuelle %
<b>TOTAL BFM (DONNÉES BRUTES)</b>	25 846	25 881	25 879	0,1%
<b>Assurance chômage (ARE,AUD, et ACA)</b>	19 884	20 008	20 042	0,8%
Allocation d'Aide au Retour à l'emploi	19 884	20 008	20 042	0,8%
Allocation Unique Dégressive (AUD)				-
Allocation Chômeur Agé (ACA)				-
<b>Solidarité-Etat</b>	3 971	3 907	3 711	-6,5%
Allocation de Solidarité Spécifique (ASS)	3 463	3 518	3 494	0,9%
Allocation Temporaires d'attente (ATA)	360	298	130	-63,9%
Allocation Equivalent Retraite (AER)	131	90	86	-34,4%
Allocation Transitoire de Solidarité (ATS)	16			-100,0%
Allocation Exceptionnelle de Retour à l'emploi (AEPE)				-
Allocation Transitoire (AT)				-
Allocation de Fin de droit (AFD)		1	1	-
Allocation de Professionnalisation et de Solidarité (APS)	1			-100,0%
<b>Chômeurs indemnisés (Assurance chômage + Solidarité-Etat)</b>	23 855	23 915	23 753	-0,4%
Allocation d'Aide au Retour à l'emploi en Formation (AREF)	682	693	822	20,5%
Pré-Retraite AS FNE (FNE)				-
Allocation Complémentaire (ACO)				-
Allocation d'Aide pour le Retour à l'Emploi (ARPE)				-
Allocation de Pré-Retraite Progressive (PRP)				-
Allocation Spécifique de Conversion (ASC)				-
Allocation de Solidarité Spécifique Formation (ASS-F)	3	7	9	200,0%
Aide Fin de Formation (AFF)				-
Allocation Spécifique de Reclassement (ASR)				-
Allocation Spécifique de Reclassement (ASRR)				-
Rémunération Formation Pôle emploi (RFPE)	265	169	249	-6,0%
Allocation Transitoire Professionnelle (ATP)				-
Allocation en Faveur des Demandeurs d'emploi en Formation (AFDEF)				-
Allocation du Régime des Stagiaires Public (RSP)				-
Rémunération Fin de Formation 2011 (RFF)	233	201	222	-4,7%
Allocation Sécurisation Professionnelle (ASP)	779	840	778	-0,1%
Allocation Sécurisation Professionnelle (ASP-ARE)	29	56	46	58,6%
<b>Autres bénéficiaires (Pré-retraités et Formation)</b>	1 991	1 966	2 126	6,8%

Source : Pôle emploi

## PREMIERS PAIEMENTS (CVS)

SARTHE	novembre 14	octobre 15	novembre 15	Evolution mensuelle %	Evolution annuelle %
<b>TOTAL PREMIERS PAIEMENTS (CVS)</b>	3 440	3 510	3 460	-1,4%	0,6%
dont Assurance chômage (CVS)	3 170	3 220	3 120	-3,1%	-16%

CVS : Correction des Variations Saisonnières

Source : Pôle emploi

## TOTAL PREMIERS PAIEMENTS (DONNÉES BRUTES)

SARTHE	novembre 14	octobre 15	novembre 15	Evolution annuelle %
<b>PREMIERS PAIEMENTS</b>	3 908	4 356	3 923	0,4%
<b>Assurance chômage (ARE,AUD, et ACA)</b>	3 263	3 508	3 161	-3,1%
Allocation d'Aide au Retour à l'emploi	3 263	3 508	3 161	-3,1%
Allocation Unique Dégressive (AUD)				-
Allocation Chômeur Agé (ACA)				-
<b>Solidarité-État</b>	157	224	231	47,1%
Allocation de Solidarité Spécifique (ASS)	102	183	211	106,9%
Allocation Temporaires d'attente (ATA)	52	40	19	-63,5%
Allocation Equivalent Retraite (AER)				-
Allocation Transitoire de Solidarité (ATS)				-
Allocation Exceptionnelle de Retour à l'emploi (AEPE)				-
Allocation Transitoire (AT)				-
Allocation de Fin de droit (AFD)	2	1	1	-50,0%
Allocation de Professionnalisation et de Solidarité (APS)	1			-100,0%
<b>Chômeurs indemnisés (Assurance chômage + Solidarité-État)</b>	3 420	3 732	3 392	-0,8%
Allocation Formation Reclassement (AFR)				-
Allocation Spécifique de Conversion (ASC)				-
Allocation du Régime des Stagiaires Public (RSP)				-
Allocation d'Aide au Retour à l'emploi en Formation (AREF)	253	405	323	27,7%
Allocation de Solidarité Spécifique Formation (ASS-F)	2	5	7	250,0%
Aide Fin de Formation (AFF)				-
Allocation Spécifique de Reclassement (ASR)				-
Allocation Spécifique de Reclassement (ASRR)				-
Rémunération Formation Pôle emploi (RFPE)	99	110	116	17,2%
Allocation Transitoire Professionnelle (ATP)				-
Allocation en Faveur des Demandeurs d'emploi en Formation (AFDEF)				-
Pré-Retraite AS FNE (FNE)				-
Allocation Complémentaire (ACO)				-
Allocation d'Aide pour le Retour à l'Emploi (ARPE)				-
Allocation de Pré-Retraite Progressive (PRP)				-
Rémunération Fin de Formation 2011 (RFF)	27	43	30	11,1%
Allocation Sécurisation Professionnelle (ASP)	105	57	52	-50,5%
Allocation Sécurisation Professionnelle (ASP-ARE)	2	4	3	50,0%
<b>Autres bénéficiaires (Pré-retraités et Formation)</b>	488	624	531	8,8%

Source : Pôle emploi



## CESSATIONS DE PAIEMENT ARE (CVS)

SARTHE	novembre 14	octobre 15	novembre 15	Evolution mensuelle %	Evolution annuelle %
<b>CESSATIONS DE PAIEMENT ARE (CVS)</b>	2 330	2 630	2 630	0,0%	12,9%

CVS : Correction des Variations Saisonnières

Source : Pôle emploi

## CESSATIONS DE PAIEMENT ARE (DONNÉES BRUTES)

SARTHE	novembre 14	octobre 15	novembre 15	Evolution annuelle %
<b>CESSATIONS DE PAIEMENT ARE</b>	2 339	2 838	2 648	13,2%
Allocation d'Aide au Retour à l'emploi	1			-100,0%
Allocation d'Aide au Retour à l'emploi (are 2003)	3	1	2	-33,3%
Allocation d'Aide au Retour à l'emploi (are 2006)	55	23	9	-83,6%
Allocation d'Aide au Retour à l'emploi (are 2009)	96	70	51	-46,9%
Allocation d'Aide au Retour à l'emploi (are 2011)	1 608	1 218	1 117	-30,5%
Allocation d'Aide au Retour à l'emploi (are 2014)	510	1 503	1 443	182,9%
Allocation d'Aide au Retour à l'emploi ONP	66	23	26	-60,6%

Source : Pôle emploi

## CESSATIONS DE PAIEMENT ARE (DONNÉES BRUTES PAR MOTIFS)

SARTHE	novembre 14	novembre 15	poids M	poids M A-1
<b>CESSATIONS DE PAIEMENT ARE PAR MOTIFS</b>	2 339	2 648	100,0%	100,0%
reprise_travail_declare	319	393	14,8%	13,6%
depart_retraite	33	40	1,5%	1,4%
fin_de_droits_réglementaires	737	1 002	37,8%	31,5%
prise_en_charge_securite_sociale	131	123	4,6%	5,6%
absence_pointage	356	410	15,5%	15,2%
entree_formation	136	225	8,5%	5,8%
radiations_Pole_Emploi	70	47	1,8%	3,0%
autres_causes	557	408	15,4%	23,8%

Source : Pôle emploi

## NOMBRE D'ALLOCATAIRES INDEMNISÉS AU TITRE DU DERNIER JOUR DU MOIS (DONNÉES CVS)

VENDEE	novembre 14	octobre 15	novembre 15	Evolution mensuelle %	Evolution annuelle %
<b>TOTAL BFM (CVS)</b>	<b>30 160</b>	<b>31 210</b>	<b>30 250</b>	<b>-3,1%</b>	<b>0,3%</b>
<b>Assurance chômage (ARE,AUD, et ACA)</b>	<b>23 430</b>	<b>24 530</b>	<b>23 910</b>	<b>-2,5%</b>	<b>2,0%</b>
<b>Solidarité-Etat (*)</b>	<b>4 300</b>	<b>4 340</b>	<b>4 130</b>	<b>-4,8%</b>	<b>-4,0%</b>
<b>Chômeurs indemnisés (Assurance chômage+ Solidarité-Etat)</b>	<b>27 730</b>	<b>28 870</b>	<b>28 040</b>	<b>-2,9%</b>	<b>1,1%</b>
<b>Autres bénéficiaires (Pré-retraités et Formation)</b>	<b>2 430</b>	<b>2 340</b>	<b>2 210</b>	<b>-5,6%</b>	<b>-9,1%</b>

CVS : Correction des Variations Saisonnières

Source : Pôle emploi

## NOMBRE D'ALLOCATAIRES INDEMNISÉS AU TITRE DU DERNIER JOUR DU MOIS (DONNÉES BRUTES)

VENDEE	novembre 14	octobre 15	novembre 15	Evolution annuelle %
<b>TOTAL BFM (DONNÉES BRUTES)</b>	<b>33 278</b>	<b>32 741</b>	<b>33 409</b>	<b>0,4%</b>
<b>Assurance chômage (ARE,AUD, et ACA)</b>	<b>26 387</b>	<b>26 219</b>	<b>26 928</b>	<b>2,1%</b>
Allocation d'Aide au Retour à l'emploi	26 386	26 218	26 927	2,1%
Allocation Unique Dégressive (AUD)				-
Allocation Chômeur Agé (ACA)	1	1	1	
<b>Solidarité-Etat</b>	<b>4 304</b>	<b>4 271</b>	<b>4 095</b>	<b>-4,9%</b>
Allocation de Solidarité Spécifique (ASS)	3 804	3 898	3 832	0,7%
Allocation Temporaires d'attente (ATA)	168	164	70	-58,3%
Allocation Equivalent Retraite (AER)	294	207	192	-34,7%
Allocation Transitoire de Solidarité (ATS)	36			-100,0%
Allocation Exceptionnelle de Retour à l'emploi (AEPE)				-
Allocation Transitoire (AT)				-
Allocation de Fin de droit (AFD)	2	2	1	-50,0%
Allocation de Professionnalisation et de Solidarité (APS)				-
<b>Chômeurs indemnisés (Assurance chômage + Solidarité-Etat)</b>	<b>30 691</b>	<b>30 490</b>	<b>31 023</b>	<b>1,1%</b>
Allocation d'Aide au Retour à l'emploi en Formation (AREF)	877	967	1 136	29,5%
Pré-Retraite AS FNE (FNE)	3	2	2	-33,3%
Allocation Complémentaire (ACO)	1	1	1	
Allocation d'Aide pour le Retour à l'Emploi (ARPE)				-
Allocation de Pré-Retraite Progressive (PRP)				-
Allocation Spécifique de Conversion (ASC)				-
Allocation de Solidarité Spécifique Formation (ASS-F)	12	4	6	-50,0%
Aide Fin de Formation (AFF)				-
Allocation Spécifique de Reclassement (ASR)				-
Allocation Spécifique de Reclassement (ASRR)				-
Rémunération Formation Pôle emploi (RFPE)	220	160	186	-15,5%
Allocation Transitoire Professionnelle (ATP)				-
Allocation en Faveur des Demandeurs d'emploi en Formation (AFDEF)				-
Allocation du Régime des Stagiaires Public (RSP)				-
Rémunération Fin de Formation 2011 (RFF)	336	276	290	-13,7%
Allocation Sécurisation Professionnelle (ASP)	1 103	823	747	-32,3%
Allocation Sécurisation Professionnelle (ASP-ARE)	35	18	18	-48,6%
<b>Autres bénéficiaires (Pré-retraités et Formation)</b>	<b>2 587</b>	<b>2 251</b>	<b>2 386</b>	<b>-7,8%</b>

Source : Pôle emploi

## PREMIERS PAIEMENTS (CVS)

VENDEE	novembre 14	octobre 15	novembre 15	Evolution mensuelle %	Evolution annuelle %
<b>TOTAL PREMIERS PAIEMENTS (CVS)</b>	4 480	4 250	4 200	-1,2%	-6,3%
dont Assurance chômage (CVS)	4 200	3 990	3 880	-2,8%	-7,6%

CVS : Correction des Variations Saisonnières

Source : Pôle emploi

## TOTAL PREMIERS PAIEMENTS (DONNÉES BRUTES)

VENDEE	novembre 14	octobre 15	novembre 15	Evolution annuelle %
<b>PREMIERS PAIEMENTS</b>	5 613	6 370	5 256	-6,4%
<b>Assurance chômage (ARE, AUD, et ACA)</b>	5 006	5 422	4 512	-9,9%
Allocation d'Aide au Retour à l'emploi	5 006	5 422	4 512	-9,9%
Allocation Unique Dégressive (AUD)				-
Allocation Chômeur Agé (ACA)				-
<b>Solidarité-Etat</b>	132	234	198	50,0%
Allocation de Solidarité Spécifique (ASS)	95	210	185	94,7%
Allocation Temporaires d'attente (ATA)	33	23	12	-63,6%
Allocation Equivalent Retraite (AER)				-
Allocation Transitoire de Solidarité (ATS)	2			-100,0%
Allocation Exceptionnelle de Retour à l'emploi (AEPE)				-
Allocation Transitoire (AT)				-
Allocation de Fin de droit (AFD)	2	1	1	-50,0%
Allocation de Professionnalisation et de Solidarité (APS)				-
<b>Chômeurs indemnisés (Assurance chômage + Solidarité-Etat)</b>	5 138	5 656	4 710	-8,3%
Allocation Formation Reclassement (AFR)				-
Allocation Spécifique de Conversion (ASC)				-
Allocation du Régime des Stagiaires Public (RSP)				-
Allocation d'Aide au Retour à l'emploi en Formation (AREF)	251	483	346	37,8%
Allocation de Solidarité Spécifique Formation (ASS-F)	7	6	7	
Aide Fin de Formation (AFF)				-
Allocation Spécifique de Reclassement (ASR)				-
Allocation Spécifique de Reclassement (ASRR)				-
Rémunération Formation Pôle emploi (RFPE)	82	91	70	-14,6%
Allocation Transitoire Professionnelle (ATP)				-
Allocation en Faveur des Demandeurs d'emploi en Formation (AFDEF)				-
Pré-Retraite AS FNE (FNE)				-
Allocation Complémentaire (ACO)				-
Allocation d'Aide pour le Retour à l'Emploi (ARPE)				-
Allocation de Pré-Retraite Progressive (PRP)				-
Rémunération Fin de Formation 2011 (RFF)	34	41	26	-23,5%
Allocation Sécurisation Professionnelle (ASP)	99	90	93	-6,1%
Allocation Sécurisation Professionnelle (ASP-ARE)	2	3	4	100,0%
<b>Autres bénéficiaires (Pré-retraités et Formation)</b>	475	714	546	14,9%

Source : Pôle emploi

## CESSATIONS DE PAIEMENT ARE (CVS)

VENDEE	novembre 14	octobre 15	novembre 15	Evolution mensuelle %	Evolution annuelle %
<b>CESSATIONS DE PAIEMENT ARE (CVS)</b>	3 130	3 420	3 540	3,5%	13,1%

CVS : Correction des Variations Saisonnières

Source : Pôle emploi

## CESSATIONS DE PAIEMENT ARE (DONNÉES BRUTES)

VENDEE	novembre 14	octobre 15	novembre 15	Evolution annuelle %
<b>CESSATIONS DE PAIEMENT ARE</b>	<b>3 039</b>	<b>3 631</b>	<b>3 439</b>	<b>13,2%</b>
Allocation d'Aide au Retour à l'emploi				-
Allocation d'Aide au Retour à l'emploi (are 2003)	2	2		-100,0%
Allocation d'Aide au Retour à l'emploi (are 2006)	65	22	20	-69,2%
Allocation d'Aide au Retour à l'emploi (are 2009)	129	89	56	-56,6%
Allocation d'Aide au Retour à l'emploi (are 2011)	2 166	1 555	1 420	-34,4%
Allocation d'Aide au Retour à l'emploi (are 2014)	621	1 944	1 919	209,0%
Allocation d'Aide au Retour à l'emploi ONP	56	19	24	-57,1%

Source : Pôle emploi

## CESSATIONS DE PAIEMENT ARE (DONNÉES BRUTES PAR MOTIFS)

VENDEE	novembre 14	novembre 15	poids M	poids M A-1
<b>CESSATIONS DE PAIEMENT ARE PAR MOTIFS</b>	<b>3 039</b>	<b>3 439</b>	<b>100,0%</b>	<b>100,0%</b>
reprise_travail_declare	467	531	15,4%	15,4%
depart_retraite	64	75	2,2%	2,1%
fin_de_droits_reglementaires	1 032	1 355	39,4%	34,0%
prise_en_charge_securite_sociale	176	164	4,8%	5,8%
absence_pointage	448	534	15,5%	14,7%
entree_formation	128	203	5,9%	4,2%
radiations_Pole_Emploi	61	32	0,9%	2,0%
autres_causes	663	545	15,8%	21,8%

Source : Pôle emploi