



MARCHE DU TRAVAIL : SYNTHÈSE VENDEE

SITUATION AU 31/08/2016

DOCUMENT MENSUEL - LIBRE DE DIFFUSION SOUS RESERVE DE MENTION DE LA SOURCE « POLE EMPLOI PAYS DE LA LOIRE »

LE TAUX DE CHOMAGE

Au premier trimestre 2016, avec **8,2%** de la population active, le taux de chômage du département de la Vendée affiche une valeur inférieure à celle enregistrée au niveau régional (**8,8%**) et au niveau national (**9,9%**). En un an, le taux de chômage diminue de **0,4 point** sur le département, soit une situation plus favorable que celle de la région des Pays de la Loire (**-0,2 point**) et que la France métropolitaine (**-0,1 point**).

L'ESSENTIEL

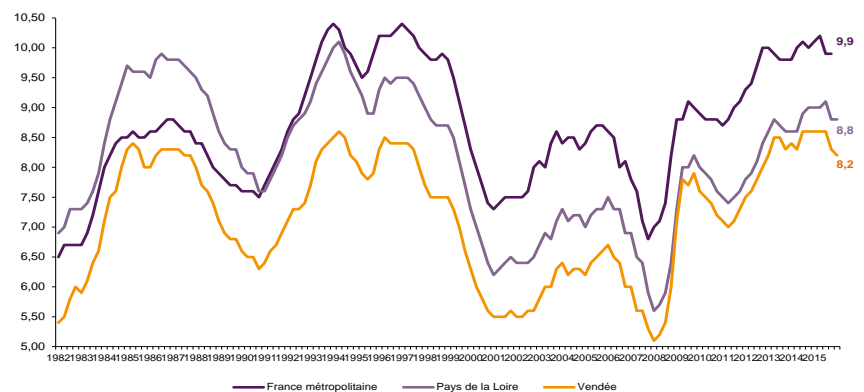
L'évolution annuelle du nombre de demandeurs d'emploi de catégorie A est de **-3,8%** à fin août 2016.

Les demandeurs en obligation d'emploi, qui représentent **14,8%** des demandeurs d'emploi, sont plus affectés par cette situation (**+2,8%** de progression annuelle).

53 940 demandeurs d'emploi (catégories A, B et C) en données CVS sont comptabilisés à fin août sur le département de la Vendée soit **0,7%** de plus qu'en août 2015.

Au cours des douze derniers mois, Pôle emploi a recueilli **29 742** offres d'emploi soit une hausse de **19,8%** en évolution annuelle.

GRAPHIQUE 1

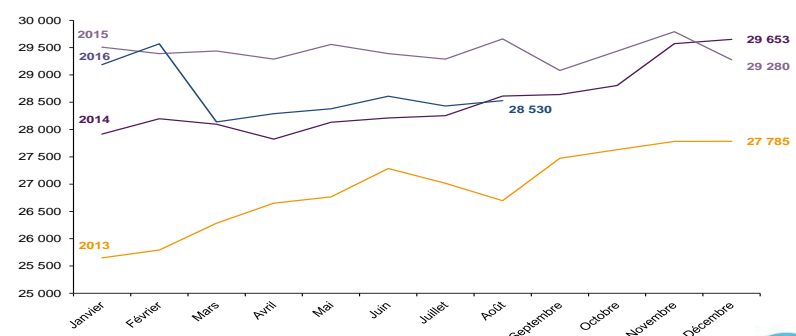


Source : INSEE

EVOLUTION DE LA DEFM CAT A (CVS)

En août 2016, sur le département de la Vendée, la demande d'emploi de catégorie A se chiffre à **28 530** personnes. Elle est en hausse de **0,4%** par rapport à juillet 2016.

GRAPHIQUE 2



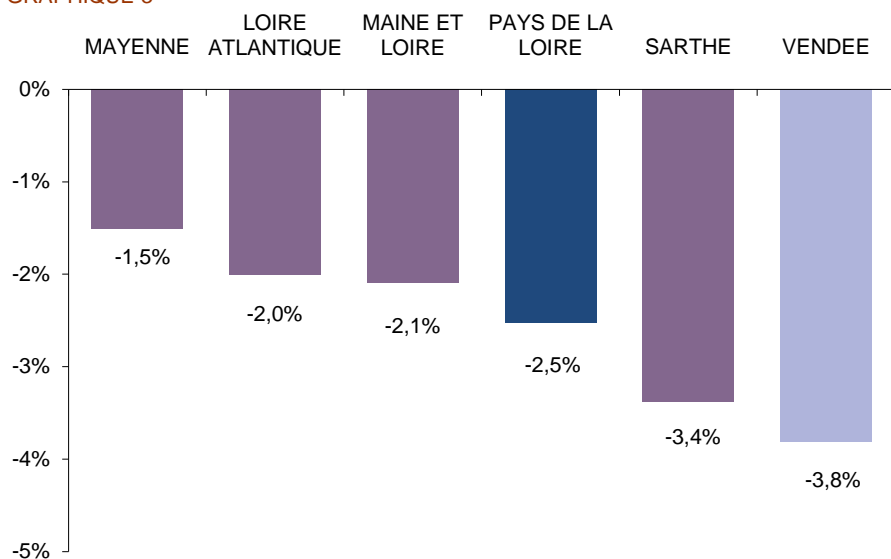
Source : Pôle Emploi



LA DEMANDE D'EMPLOI EN FIN DE MOIS (CATEGORIE A - CVS)

Fin août 2016, le nombre des demandeurs d'emploi de catégorie A affiche une baisse de **-3,8%** en évolution annuelle comparativement à août 2015. Cette évolution est plus favorable que celle affichée par la région des Pays de la Loire (**-2,5%**).

GRAPHIQUE 3

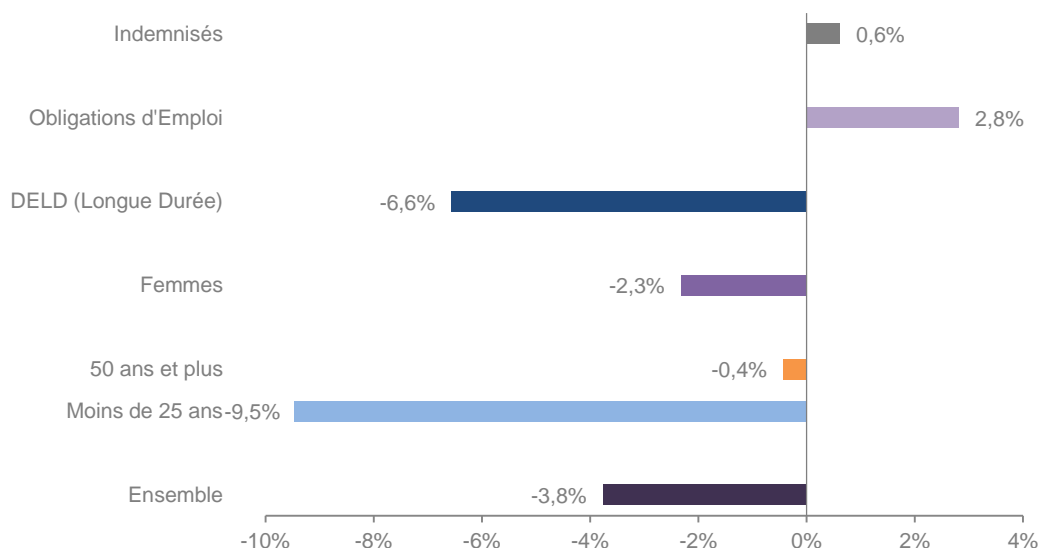


Source : Direccte et Pôle Emploi

En ajoutant à la catégorie A, les demandeurs d'emploi recensés en catégorie B et ceux en catégorie C, le nombre de demandeurs d'emploi se chiffre sur le département de la Vendée à **53 940** en données CVS, soit une hausse de **+0,7%** par rapport à août 2015.

EVOLUTION DE LA DEFM PAR POPULATION (CATEGORIE A)

GRAPHIQUE 4



Source : Pôle Emploi Persee

Même si l'évolution moyenne de la demande d'emploi de catégorie A s'établit à **-3,8%** en août 2016, certaines catégories de population apparaissent plus fragilisées. C'est le cas des demandeurs en obligation d'emploi. En un an, leur volume a progressé de **+2,8%**. A contrario, les demandeurs d'emploi de moins de 25 ans affichent une forte baisse de **-9,5%** ainsi que les demandeurs d'emploi de longue durée (**-6,6%**).

LES 15 METIERS LES PLUS RECHERCHES PAR LES DEMANDEURS D'EMPLOI

DEFM catégorie A	août 2016	Poids (métier / total des métiers)	Evolution annuelle
K1303 Assistance auprès d'enfants	1 160	4,2%	-2,5%
K2204 Nettoyage de locaux	856	3,1%	-5,1%
K1304 Services domestiques	746	2,7%	-3,0%
H3302 Opérations manuelles d'assemblage, tri ou emballage	675	2,4%	-3,2%
M1607 Secrétariat	654	2,4%	-1,1%
D1214 Vente en habillement et accessoires de la personne	640	2,3%	-1,8%
N1103 Magasinage et préparation de commandes	622	2,2%	-6,5%
A1203 Entretien des espaces verts	607	2,2%	-8,6%
H2102 Conduite d'équipement de production alimentaire	513	1,9%	+5,3%
K1302 Assistance auprès d'adultes	480	1,7%	+12,7%
D1507 Mise en rayon libre-service	460	1,7%	+1,5%
I1203 Maintenance des bâtiments et des locaux	440	1,6%	-4,3%
N1105 Manutention manuelle de charges	435	1,6%	-15,0%
N4105 Conduite et livraison par tournées sur courte distance	428	1,5%	-4,0%
F1703 Maçonnerie	383	1,4%	-17,3%

Source : Pôle Emploi Persee

A fin août 2016, les métiers les plus recherchés par les demandeurs d'emploi se trouvent principalement dans ces trois secteurs :

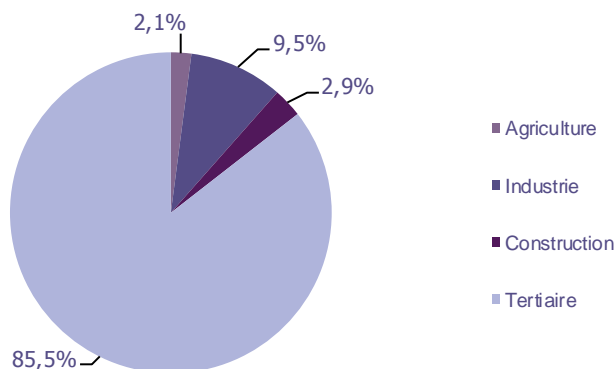
- « Services à la personne et à la collectivité » avec les métiers « Assistance auprès d'enfants » (**1 160** demandeurs, **-2,5%**), « Nettoyage de locaux » (**856** demandeurs, **-5,1%**) et « Services domestiques » (**746** demandeurs, **-3%**) ;
- « Transport et logistique » avec les métiers « Magasinage et préparation de commandes » (**622** demandeurs, **-6,5%**), « Manutention manuelle de charges » (**435** demandeurs, **-15%**) et « Conduite et livraison par tournées sur courte distance » (**428** demandeurs, **-4%**) ;
- « Industrie » avec les métiers « Opérations manuelles d'assemblage, tri ou emballage » (**675** demandeurs, **-3,2%**) et « Conduite d'équipement de production alimentaire » (**513** demandeurs, **+5,3%**).

LES OFFRES D'EMPLOI ENREGISTREES (OEE) PAR SECTEUR D'ACTIVITE ET PAR CONTRAT DE TRAVAIL

REPARTITION DE L'OFFRE D'EMPLOI PAR SECTEUR D'ACTIVITE

GRAPHIQUE 5

Répartition de l'offre d'emploi cumulée par secteur d'activité



Secteurs	Cumul 12 mois	Evol. Annuelle Cumulée
Agriculture	610	60,9%
Industrie	2 813	8,2%
Construction	875	11,3%
Tertiaire	25 444	20,9%
TOTAL	29 742	19,8%

Source : Pôle Emploi Persee

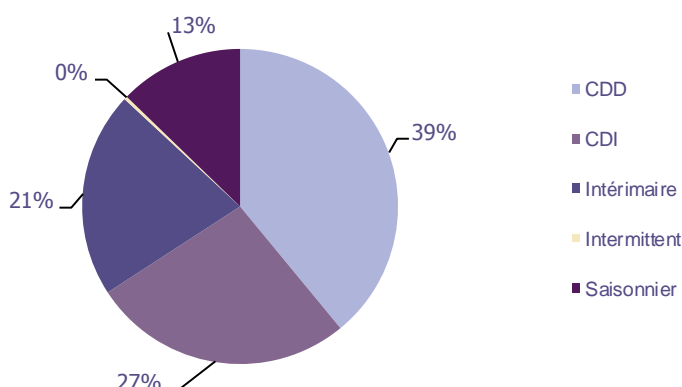
Sur un an, de septembre 2015 à août 2016, Pôle emploi a recueilli **29 742** offres d'emploi sur le département de la Vendée, soit **19,8%** de plus qu'au cours des douze mois précédents. Plus de **85%** de ces offres sont issues du tertiaire (**25 444** offres) et le volume de celles-ci augmente de **+20,9%**. La construction représente **2,9%**, l'agriculture **2,1%** et l'industrie **9,5%**.

A noter : les offres d'emploi intérimaire sont concentrées dans le tertiaire.

REPARTITION DE L'OFFRE D'EMPLOI PAR TYPE DE CONTRAT DE TRAVAIL

GRAPHIQUE 6

Répartition de l'offre d'emploi cumulée par type de contrat de travail



Contrats	Cumul 12 mois	Evol. Annuelle Cumulée
CDD	11 612	11,7%
CDI	7 963	24,2%
Intérimaire	6 280	44,2%
Intermittent	98	197,0%
Saisonnier	3 789	4,5%
TOTAL	29 742	19,8%

Source : Pôle Emploi Persee

Au regard des types de contrat de travail, la hausse est plus prononcée du côté des offres d'emploi intérimaire (+44,2%) ainsi que des offres d'emploi de type contrat à durée indéterminée (+24,2%). Les offres d'emploi de type contrat à durée déterminée sont également en hausse (+11,7%) ainsi que les offres d'emploi saisonnier (+4,5%) en évolution annuelle. Les offres d'emploi de type contrat à durée déterminée représentent la plus importante part des offres avec 39%.

LES 15 METIERS LES PLUS RECHERCHES PAR LES EMPLOYEURS

Offres d'Emploi Enregistrées	De septembre 2015 à août 2016	Poids (métier / total des métiers)	Evolution annuelle cumulée
G1602 Personnel de cuisine	1 085	3,6%	10,2%
G1803 Service en restauration	1 048	3,5%	27,0%
N1103 Magasinage et préparation de commandes	918	3,1%	105,4%
H2102 Conduite d'équipement de production alimentaire	824	2,8%	6,7%
K2204 Nettoyage de locaux	777	2,6%	10,8%
N4101 Conduite de transport de marchandises sur longue distance	658	2,2%	36,2%
K1304 Services domestiques	546	1,8%	51,2%
H2206 Réalisation de menuiserie bois et tonnellerie	497	1,7%	112,4%
C1504 Transaction immobilière	454	1,5%	-23,3%
G1603 Personnel polyvalent en restauration	441	1,5%	-33,1%
I1304 Installation et maintenance d'équipements industriels et d'exploitation	408	1,4%	16,9%
F1602 Électricité bâtiment	404	1,4%	108,2%
D1106 Vente en alimentation	398	1,3%	22,1%
K1303 Assistance auprès d'enfants	397	1,3%	12,1%
D1507 Mise en rayon libre-service	391	1,3%	15,0%

Source : Pôle Emploi Persee

En cumul sur douze mois, les métiers les plus recherchés par les employeurs se trouvent en grande majorité dans ces trois secteurs :

- « Hôtellerie-restauration, tourisme, loisirs et animation » avec les métiers « Personnel de cuisine » (1 085 offres), « Service en restauration » (1 048 offres) et « Personnel polyvalent en restauration » (441 offres) ;
- « Services à la personne et à la collectivité » avec les métiers « Nettoyage de locaux » (777 offres), « Services domestiques » (546 offres) et « Assistance auprès d'enfants » (397 offres) ;
- « Transport et logistique » avec les métiers « Magasinage et préparation de commandes » (918 offres) et « Conduite de transport de marchandises sur longue distance » (658 offres).

Statistiques et Indicateurs

Directeur de la publication : Alain MAUNY
 Directeur de la rédaction : Josette BARREAUD
 Conception et réalisation : Service SEE – Brigitte VIGOUROUX
 Catherine DORNIC

Contact : statsPDL@pole-emploi.fr

www.observatoire-emploi-paysdelaloire.fr

SERVICE ETUDES ET EVALUATION – POLE EMPLOI PAYS DE LA LOIRE