



# MARCHE DU TRAVAIL : SYNTHÈSE SARTHE

## SITUATION AU 31/10/2016

DOCUMENT MENSUEL - LIBRE DE DIFFUSION SOUS RESERVE DE MENTION DE LA SOURCE « POLE EMPLOI PAYS DE LA LOIRE »

### LE TAUX DE CHOMAGE

Au deuxième trimestre 2016, avec **9,6%** de la population active, le taux de chômage du département de la Sarthe affiche une valeur supérieure à celle enregistrée au niveau régional (**8,4%**) et identique à celle au niveau national. En un an, le taux de chômage diminue de **0,5 point** sur le département, soit une situation moins favorable que celle de la région des Pays de la Loire (**-0,6 point**) mais identique à celle de la France métropolitaine.

### L'ESSENTIEL

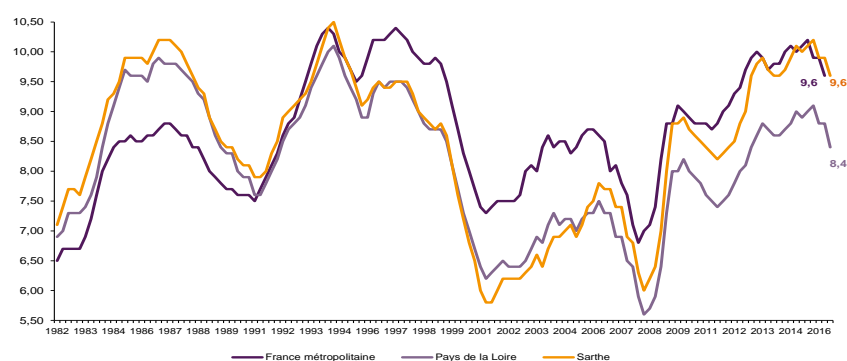
L'évolution annuelle du nombre de demandeurs d'emploi de catégorie A est de **-4,7%** à fin octobre 2016.

Les demandeurs d'emploi de 50 ans et plus, qui représentent **23,3%** des demandeurs d'emploi, sont plus affectés par cette situation (**+0,5%** de progression annuelle).

**49 510** demandeurs d'emploi (catégories A, B et C) en données CVS sont comptabilisés à fin octobre sur le département de la Sarthe, soit **0,6%** de moins qu'en octobre 2015.

Au cours des douze derniers mois, Pôle emploi a recueilli **20 627** offres d'emploi soit une hausse de **21,5%** en évolution annuelle.

GRAPHIQUE 1

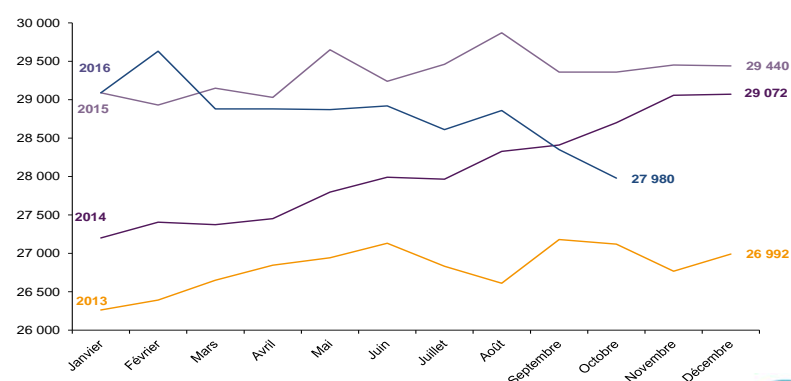


Source : INSEE

### EVOLUTION DE LA DEFM CAT A (CVS)

En octobre 2016, sur le département de la Sarthe, la demande d'emploi de catégorie A se chiffre à **27 980** personnes. Elle est en baisse de **-1,3%** par rapport à septembre 2016.

GRAPHIQUE 2



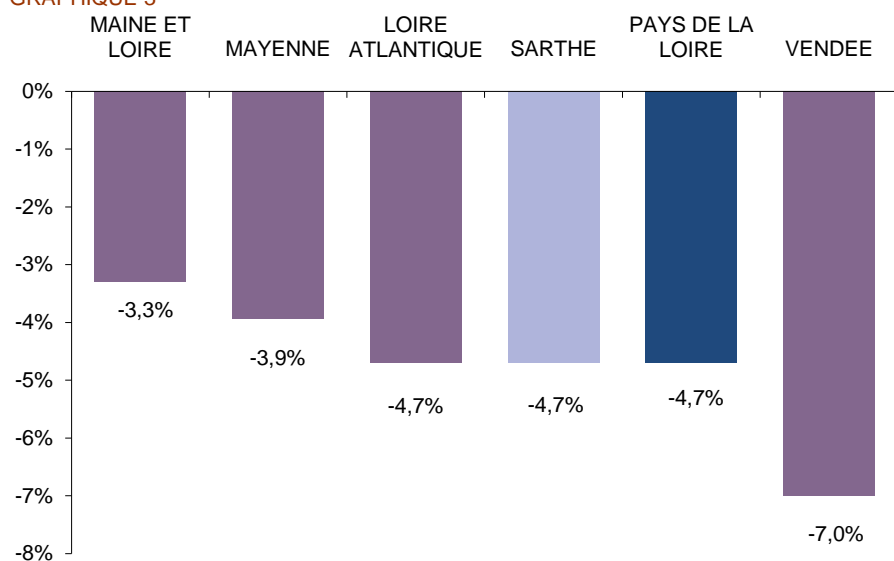
Source : Pôle Emploi



# LA DEMANDE D'EMPLOI EN FIN DE MOIS (CATEGORIE A - CVS)

Fin octobre 2016, le nombre de demandeurs d'emploi de catégorie A affiche une baisse **-4,7%** en évolution annuelle comparativement à octobre 2015. Cette évolution est identique à celle affichée par la région des Pays de la Loire (**-4,7%**).

GRAPHIQUE 3

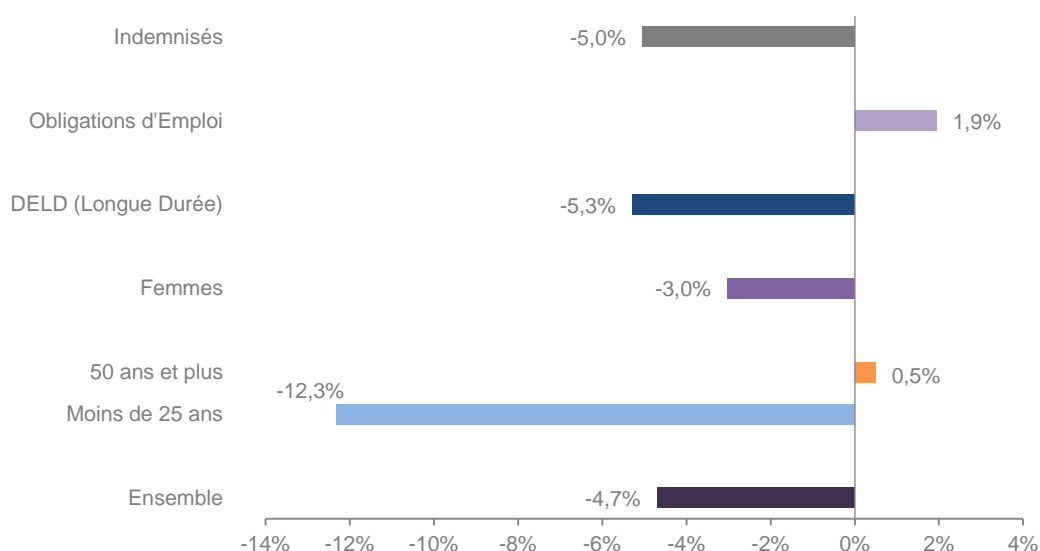


Source : Direccte et Pôle Emploi

En ajoutant à la catégorie A, les demandeurs d'emploi recensés en catégorie B et ceux en catégorie C, le nombre de demandeurs d'emploi se chiffre sur le département de la Sarthe à **49 510** en données CVS, soit une baisse de **-0,6%** par rapport à octobre 2015.

## EVOLUTION DE LA DEFM PAR POPULATION (CATEGORIE A)

GRAPHIQUE 4



Source : Pôle Emploi Persee

Même si l'évolution moyenne de la demande d'emploi de catégorie A s'établit à **-4,7%** en octobre 2016, certaines catégories de population apparaissent plus fragilisées. C'est le cas des demandeurs d'emploi de 50 ans et plus et des demandeurs en obligation d'emploi. En un an, leurs volumes ont respectivement progressé de **0,5%** et **1,9%**. A contrario, les demandeurs d'emploi de moins de 25 ans sont en forte baisse (**-12,3%**).

# LES 15 METIERS LES PLUS RECHERCHES PAR LES DEMANDEURS D'EMPLOI

DEFM catégorie A	octobre 2016	Poids (métier / total des métiers)	Evolution annuelle
K1304 Services domestiques	1 199	4,3%	2,5%
K2204 Nettoyage de locaux	1 110	3,9%	-1,8%
K1303 Assistance auprès d'enfants	1 021	3,6%	-4,8%
N1103 Magasinage et préparation de commandes	777	2,8%	-1,5%
H3302 Opérations manuelles d'assemblage, tri ou emballage	776	2,8%	-5,1%
D1214 Vente en habillement et accessoires de la personne	675	2,4%	-1,6%
D1507 Mise en rayon libre-service	672	2,4%	0,3%
A1203 Entretien des espaces verts	666	2,4%	-3,9%
M1607 Secrétariat	553	2,0%	0,2%
K1302 Assistance auprès d'adultes	532	1,9%	-10,1%
N1105 Manutention manuelle de charges	504	1,8%	-6,3%
D1505 Personnel de caisse	483	1,7%	0,6%
G1603 Personnel polyvalent en restauration	429	1,5%	4,1%
J1301 Personnel polyvalent des services hospitaliers	423	1,5%	-15,6%
F1606 Peinture en bâtiment	403	1,4%	-11,0%

Source : Pôle Emploi Persee

A fin octobre 2016, les métiers les plus recherchés par les demandeurs d'emploi se trouvent principalement dans ces trois secteurs :

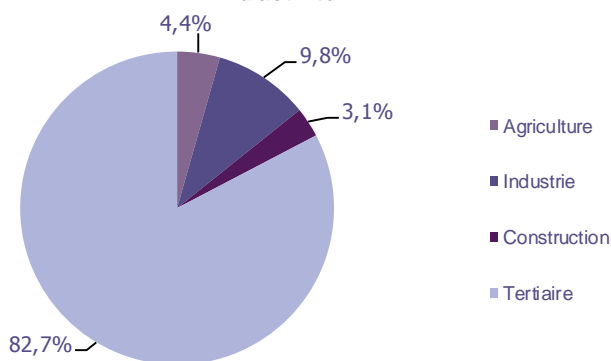
- « Services à la personne et à la collectivité » avec les métiers « Services domestiques » (1 199 demandeurs, -2,5%), « Nettoyage de locaux » (1 110 demandeurs, -1,8%) et « Assistance auprès d'enfants » (1 021 demandeurs, -4,8%) ;
- « Commerce, vente et grande distribution » pour les métiers « Vente en habillement et accessoires de la personne » (675 demandeurs, -1,6%), « Mise en rayon libre-service » (672 demandeurs, +0,3%) et « Personnel de caisse » (483 demandeurs, +0,6%) ;
- « Transport et logistique » avec les métiers « Magasinage et préparation de commandes » (777 demandeurs, -1,5%) et « Manutention manuelle de charges » (504 demandeurs, -6,3%).

## LES OFFRES D'EMPLOI ENREGISTREES (OEE) PAR SECTEUR D'ACTIVITE ET PAR CONTRAT DE TRAVAIL

### REPARTITION DE L'OFFRE D'EMPLOI PAR SECTEUR D'ACTIVITE

GRAPHIQUE 5

Répartition de l'offre d'emploi cumulée par secteur d'activité



Secteurs	Cumul 12 mois	Evol. Annuelle Cumulée
Agriculture	907	6,0%
Industrie	2 028	42,4%
Construction	637	46,4%
Tertiaire	17 055	19,5%
<b>TOTAL</b>	<b>20 627</b>	<b>21,5%</b>

Source : Pôle Emploi Persee

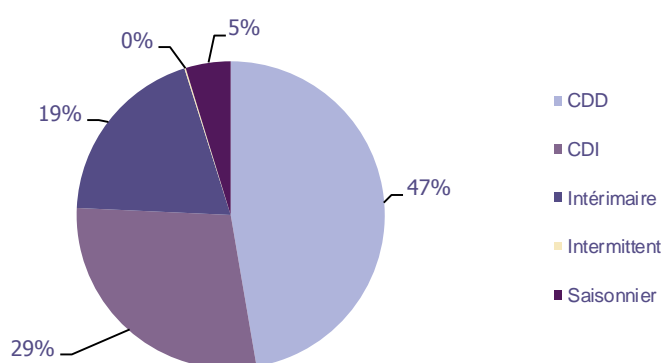
Sur un an, de novembre 2015 à octobre 2016, Pôle emploi a recueilli **20 627** offres d'emploi sur le département de la Sarthe, soit **21,5%** de plus qu'au cours des douze mois précédents. Près de **83%** de ces offres sont issues du tertiaire (**17 055** offres) et enregistrent une hausse de **19,5%**. La construction et l'industrie affichent une forte hausse en évolution annuelle cumulée (**+46,4%** et **+42,4%**).

A noter : les offres d'emploi intérimaire sont concentrées dans le tertiaire.

## REPARTITION DE L'OFFRE D'EMPLOI PAR TYPE DE CONTRAT DE TRAVAIL

GRAPHIQUE 6

Répartition de l'offre d'emploi cumulée par type de contrat de travail



Contrats	Cumul 12 mois	Evol. Annuelle Cumulée
CDD	9 759	22,1%
CDI	5 861	18,0%
Intérimaire	4 004	15,1%
Intermittent	29	20,8%
Saisonnier	974	85,5%
<b>TOTAL</b>	<b>20 627</b>	<b>21,5%</b>

Source : Pôle Emploi Persee

Au regard des types de contrat de travail et de leur poids, la hausse est plus importante du côté des offres d'emploi de type contrat à durée déterminée (+22,1%) et des offres d'emploi de type contrat à durée indéterminée (+18%). Les offres d'emploi intérimaire affichent également une forte hausse de +15,1% ainsi que les offres d'emploi saisonnier +85,5%. Les offres d'emploi de type contrat à durée déterminée représentent la plus importante part des offres avec 47%.

## LES 15 METIERS LES PLUS RECHERCHES PAR LES EMPLOYEURS

Offres d'Emploi Enregistrées	De novembre 2015 à octobre 2016	Poids (métier / total des métiers)	Evolution annuelle cumulée
K1303 Assistance auprès d'enfants	722	3,5%	28,0%
K1304 Services domestiques	599	2,9%	31,1%
K1302 Assistance auprès d'adultes	575	2,8%	51,3%
H2903 Conduite d'équipement d'usinage	482	2,3%	115,2%
G1602 Personnel de cuisine	427	2,1%	43,3%
N4101 Conduite de transport de marchandises sur longue distance	424	2,1%	25,8%
K2204 Nettoyage de locaux	410	2,0%	8,5%
H2906 Conduite d'installation automatisée ou robotisée de fabrication mécanique	397	1,9%	170,1%
H2909 Montage-assemblage mécanique	394	1,9%	149,4%
A1402 Aide agricole de production légumière ou végétale	376	1,8%	-14,0%
N1103 Magasinage et préparation de commandes	362	1,8%	12,1%
I1604 Mécanique automobile	354	1,7%	55,3%
D1401 Assistanat commercial	351	1,7%	12,5%
A1401 Aide agricole de production fruitière ou viticole	332	1,6%	91,9%
D1408 Téléconseil et télévente	331	1,6%	56,9%

Source : Pôle Emploi Persee

En cumul sur douze mois, les métiers les plus recherchés par les employeurs se trouvent en grande majorité dans ces trois secteurs :

- « Services à la personne et à la collectivité » avec les métiers « Assistance auprès d'enfants » (722 offres), « Services domestiques » (599 offres) et « Assistance auprès d'adultes » (575 offres) ;
- « Industrie » avec les métiers « Conduite d'équipement d'usinage » (482 offres), « Conduite d'installation automatisée ou robotisée de fabrication mécanique » (397 offres) et « Montage-assemblage mécanique » (394 offres) ;
- « Transport et logistique » avec les métiers « Conduite de transport de marchandises sur longue distance » (424 offres) et « Magasinage et préparation de commandes » (362 offres).

### Statistiques et Indicateurs

Directeur de la publication ad-intérim : Alain MAUNY

Directeur de la rédaction : Josette BARREAU

Conception et réalisation : Service SEE – Brigitte VIGOUROUX

Catherine DORNIC

Contact : [statsPDL@pole-emploi.fr](mailto:statsPDL@pole-emploi.fr)

[www.observatoire-emploi-paysdelaloire.fr](http://www.observatoire-emploi-paysdelaloire.fr)

SERVICE ETUDES ET EVALUATION – POLE EMPLOI PAYS DE LA LOIRE