



MARCHE DU TRAVAIL : SYNTHÈSE SARTHE SITUATION AU 31/01/2015

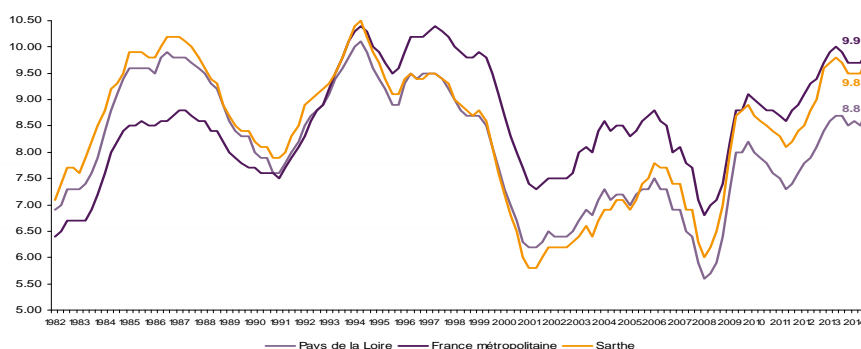
DOCUMENT MENSUEL - LIBRE DE DIFFUSION SOUS RESERVE DE MENTION DE LA SOURCE « POLE EMPLOI PAYS DE LA LOIRE »

Avertissement : nouvelles séries du taux de chômage intégrant l'impact de la rénovation du questionnaire de l'enquête emploi de l'INSEE.

LE TAUX DE CHOMAGE

Au troisième trimestre 2014, avec **9,8%** de la population active, le taux de chômage du département de la Sarthe affiche une valeur supérieure à celle enregistrée au niveau régional (**8,8%**) mais légèrement inférieure au niveau national (**9,9%**). En un an, le taux de chômage a augmenté de **0,1 point** sur le département, soit une situation identique à celle de la région des Pays de la Loire et moins favorable à celle de la France métropolitaine (**0 point**).

GRAPHIQUE 1



Source : INSEE

L'ESSENTIEL

L'évolution annuelle du nombre de demandeurs d'emploi de catégorie A est de **+7,1%** à fin janvier 2015.

Les demandeurs d'emploi de 50 ans et plus, qui représentent **21,1%** des demandeurs d'emploi, sont plus affectés par cette situation (**+10,4%** de progression annuelle).

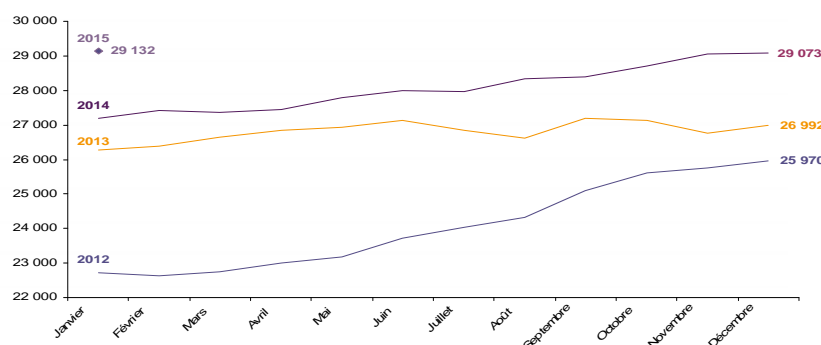
48 360 demandeurs d'emploi (catégories A, B et C) en données CVS sont comptabilisés à fin janvier sur le département de la Sarthe, soit **7,1%** de plus qu'en janvier 2014.

Au cours des douze derniers mois, Pôle emploi a recueilli **16 957** offres d'emploi soit une baisse de **18,7%** en évolution annuelle.

EVOLUTION DE LA DEFM CAT A (CVS)

En janvier 2015, sur le département de la Sarthe, la demande d'emploi de catégorie A se chiffre à **29 132** personnes. Elle est en hausse de **0,2%** par rapport à décembre 2014.

GRAPHIQUE 2



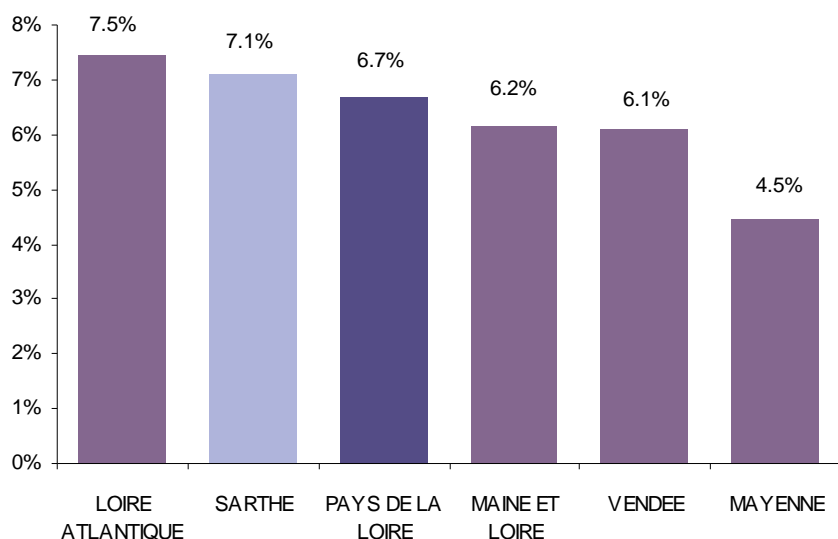
Source : Pôle Emploi



LA DEMANDE D'EMPLOI EN FIN DE MOIS (CATEGORIE A - CVS)

Fin janvier 2015, le nombre de demandeurs d'emploi de catégorie A affiche une hausse **+7,1%** en évolution annuelle comparativement à janvier 2014. Cette évolution est moins favorable que celle affichée par la région des Pays de la Loire (**+6,7%**).

GRAPHIQUE 3

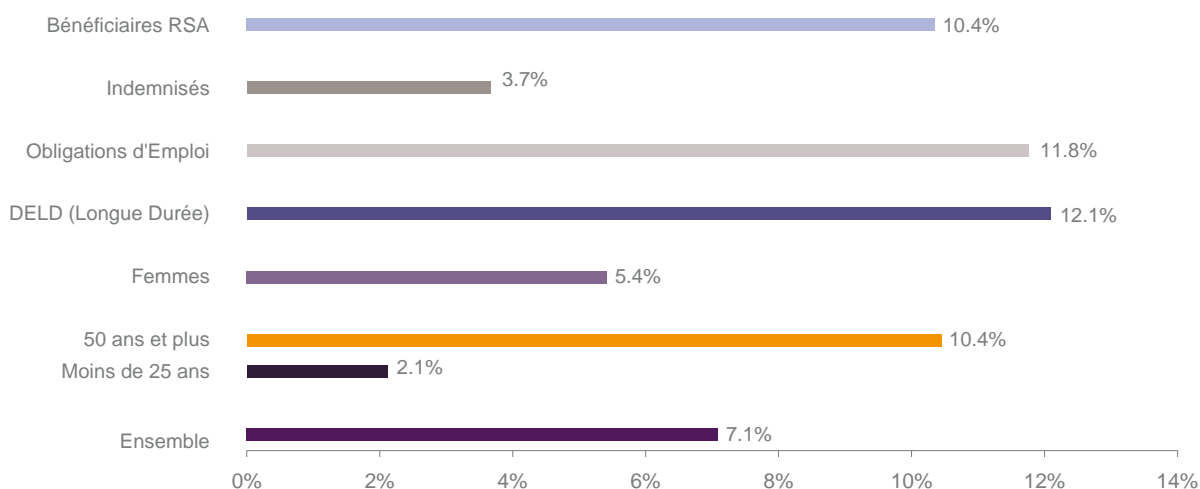


Source : Direccte et Pôle Emploi

En ajoutant à la catégorie A, les demandeurs d'emploi recensés en catégorie B et ceux en catégorie C, le nombre de demandeurs d'emploi se chiffre sur le département de la Sarthe à **48 360** en données CVS, soit une progression de **+7,1%** par rapport à janvier 2014.

EVOLUTION DE LA DEFM PAR POPULATION (CATEGORIE A)

GRAPHIQUE 4



Source : Pôle Emploi Persee

Même si l'évolution moyenne de la demande d'emploi de catégorie A s'établit à **+7,1%** en janvier 2015, certaines catégories de population apparaissent plus fragilisées. C'est le cas des demandeurs d'emploi de 50 ans et plus, des demandeurs en obligation d'emploi et des demandeurs d'emploi de longue durée. En un an, leurs volumes ont respectivement progressé de **10,4%**, **11,8%** et **12,1%**.

LES 15 METIERS LES PLUS RECHERCHES PAR LES DEMANDEURS D'EMPLOI

DEFM catégorie A	janvier 2015	Poids (métier / total des métiers)	Evolution annuelle
K1304 Services domestiques	1 113	3.6%	3.9%
K2204 Nettoyage de locaux	1 100	3.6%	9.8%
K1303 Assistance auprès d'enfants	975	3.2%	2.3%
N1103 Magasinage et préparation de commandes	959	3.1%	10.5%
H3302 Opérations manuelles d'assemblage, tri ou emballage	851	2.8%	11.5%
A1203 Entretien des espaces verts	733	2.4%	8.0%
D1214 Vente en habillement et accessoires de la personne	691	2.2%	0.4%
D1507 Mise en rayon libre-service	638	2.1%	6.7%
M1607 Secrétariat	568	1.8%	7.2%
K1302 Assistance auprès d'adultes	566	1.8%	6.8%
F1606 Peinture en bâtiment	547	1.8%	16.1%
H2909 Montage-assemblage mécanique	529	1.7%	10.0%
N1105 Manutention manuelle de charges	527	1.7%	6.9%
D1505 Personnel de caisse	500	1.6%	8.2%
F1703 Maçonnerie	479	1.6%	17.1%

Source : Pôle Emploi Persee

A fin janvier 2015, les métiers les plus recherchés par les demandeurs d'emploi se trouvent principalement dans ces trois secteurs :

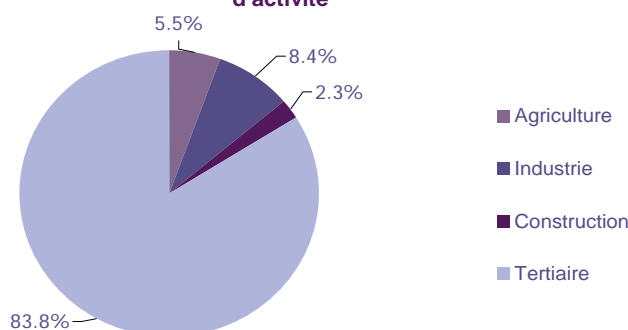
- « Services à la personne et à la collectivité » avec les métiers « Services domestiques » (1 113 demandeurs, +3,9%), « Nettoyage de locaux » (1 100 demandeurs, +9,8%) et « Assistance auprès d'enfants » (975 demandeurs, +2,3%) ;
- « Commerce, vente et grande distribution » pour les métiers « Vente en habillement et accessoires de la personne » (691 demandeurs, +0,4%), « Mise en rayon libre-service » (638 demandeurs, 6,7%) et « Personnel de caisse » (500 demandeurs, +8,2%) ;
- « Transport et logistique » avec les métiers « Magasinage et préparation de commandes » (959 demandeurs, +10,5%) et « Manutention manuelle de charges » (527 demandeurs, +6,9%).

LES OFFRES D'EMPLOI ENREGISTREES (OEE) PAR SECTEUR D'ACTIVITE ET PAR CONTRAT DE TRAVAIL

REPARTITION DE L'OFFRE D'EMPLOI PAR SECTEUR D'ACTIVITE

GRAPHIQUE 5

Répartition de l'offre d'emploi cumulée par secteur d'activité



Secteurs	Cumul 12 mois	Evol. Annuelle Cumulée
Agriculture	931	-51.9%
Industrie	1 427	20.2%
Construction	396	-37.1%
Tertiaire	14 203	-17.0%
TOTAL	16 957	-18.7%

Source : Pôle Emploi Persee

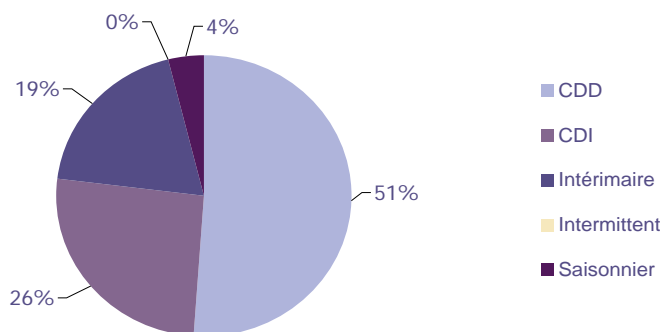
Sur un an, de février 2014 à janvier 2015, Pôle emploi a recueilli **16 957** offres d'emploi sur le département de la Sarthe, soit **18,7%** de moins qu'au cours des douze mois précédents. Près de **84%** de ces offres sont issues du tertiaire (**14 203** offres) et enregistrent une baisse de **17%**. La construction ainsi que l'agriculture affichent un net recul (**-37,1%** et **-51,9%**). A contrario, le secteur de l'industrie affiche une hausse de **+20,2%** du volume des offres.

A noter : les offres d'emploi intérimaire sont concentrées dans le tertiaire.

REPARTITION DE L'OFFRE D'EMPLOI PAR TYPE DE CONTRAT DE TRAVAIL

GRAPHIQUE 6

Répartition de l'offre d'emploi cumulée par type de contrat de travail



Contrats	Cumul 12 mois	Evol. Annuelle Cumulée
CDD	8 664	2.3%
CDI	4 377	-26.0%
Intérimaire	3 264	-26.9%
Intermittent	10	-50.0%
Saisonnier	642	-67.8%
TOTAL	16 957	-18.7%

Source : Pôle Emploi Persee

Au regard des types de contrat de travail, la baisse est plus importante du côté des offres d'emploi intérimaire (-26,9%). Les offres d'emploi de type contrat à durée indéterminée affichent également une forte baisse de -26% ainsi que les offres d'emploi saisonnier (-67,8%). A contrario, les offres d'emploi de type contrat à durée déterminée enregistrent une hausse en évolution annuelle (+2,3%). Cette dernière typologie d'offres représente la plus importante part des offres avec 51%.

LES 15 METIERS LES PLUS RECHERCHES PAR LES EMPLOYEURS

Offres d'Emploi Enregistrées	De février 2014 à janvier 2015	Poids (métier / total des métiers)	Evolution annuelle cumulée
K1303 Assistance auprès d'enfants	626	3.7%	-71.5%
K1302 Assistance auprès d'adultes	571	3.4%	87.2%
K1304 Services domestiques	471	2.8%	22.7%
H3302 Opérations manuelles d'assemblage, tri ou emballage	429	2.5%	-38.5%
A1401 Aide agricole de production fruitière ou viticole	419	2.5%	-72.1%
K2204 Nettoyage de locaux	379	2.2%	-17.4%
H2102 Conduite d'équipement de production alimentaire	355	2.1%	-22.3%
N4101 Conduite de transport de marchandises sur longue distance	353	2.1%	5.1%
N1103 Magasinage et préparation de commandes	347	2.0%	-32.1%
G1603 Personnel polyvalent en restauration	329	1.9%	35.4%
G1602 Personnel de cuisine	323	1.9%	-11.5%
G1803 Service en restauration	319	1.9%	-9.9%
D1401 Assistanat commercial	287	1.7%	25.9%
A1402 Aide agricole de production légumière ou végétale	283	1.7%	-40.2%
M1203 Comptabilité	280	1.7%	11.1%

Source : Pôle Emploi Persee

En cumul sur douze mois, les métiers les plus recherchés par les employeurs se trouvent en grande majorité dans ces trois secteurs :

- « Services à la personne et à la collectivité » avec les métiers « Assistance auprès d'enfants » (626 offres), « Assistance auprès d'adultes » (571 offres) et « Services domestiques » (471 offres) ;
- « Hôtellerie restauration, tourisme, loisirs et animation » avec les métiers « Personnel polyvalent en restauration » (329 offres), « Personnel de cuisine » (323 offres) et « Service en restauration » (319 offres) ;
- « Industrie » avec les métiers « Opérations manuelles d'assemblage, tri ou emballage » (429 offres) et « Conduite d'équipement de production alimentaire » (355 offres).

Statistiques et Indicateurs

Directeur de la publication ad-intérim : Jean-Luc RECHER
 Directeur de la rédaction : Josette BARREAU
 Conception et réalisation : Service SEE – Brigitte VIGOUROUX
 Catherine MOULIN

Contact : statsPDL@pole-emploi.fr

www.observatoire-emploi-paysdelaloire.fr