



L'indemnisation des demandeurs d'emploi Pays de la Loire

Document Mensuel

Situation au 31/01/2013



Libre de diffusion sous réserve de mention de la source « Pôle emploi Pays de la Loire »

1. Hausse annuelle de 9,3% du nombre de personnes indemnisées par Pôle emploi en Janvier 2013

Au mois de janvier 2013, Pôle emploi Pays de la Loire a indemnisé **170 750** personnes essentiellement en allocation ARE (**78,9%**). Une hausse de **1,3%** (en CVS) du nombre d'allocataires indemnisés est enregistrée par rapport à décembre 2012. Sur un an, le nombre total d'allocataires indemnisés est en hausse de **9,3%** (en CVS).

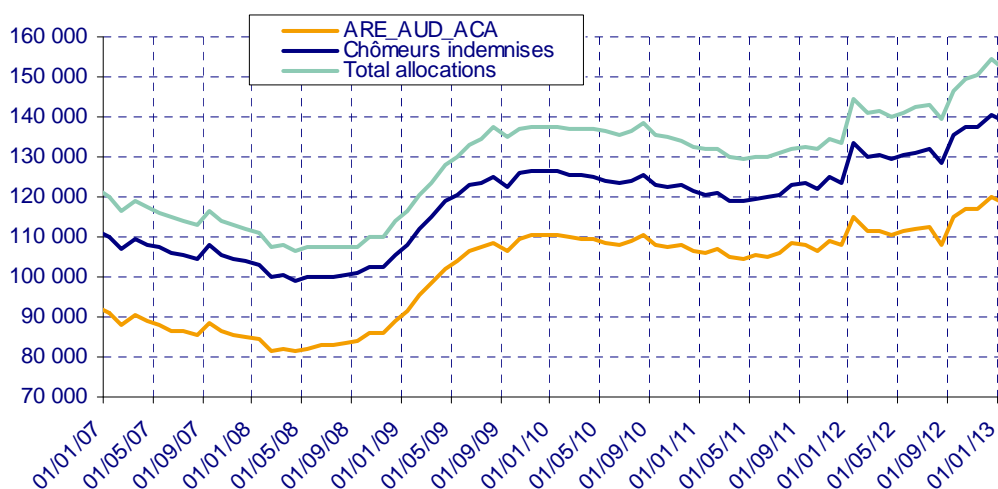
Nombre d'allocataires indemnisés au titre du dernier jour du mois (données CVS)

PAYS DE LA LOIRE	janvier 12	décembre 12	janvier 13	Evolution mensuelle %	Evolution annuelle %
Total BFM (CVS)	141 040	152 150	154 200	1.3%	9.3%
Assurance chômage (ARE,AUD, et ACA)	111 500	118 690	120 730	1.7%	8.3%
Solidarité-Etat (*)	18 730	20 390	20 580	0.9%	9.9%
Chômeurs indemnisés (Assurance chômage+ Solidarité-Etat)	130 230	139 080	141 310	1.6%	8.5%
Autres bénéficiaires (Pré-retraités et Formation)	10 810	13 070	12 890	-1.4%	19.2%

CVS : Correction des Variations Saisonnières

Source : Pôle emploi

Bénéficiaires en fin de mois Pays de la Loire (Données CVS)



Nombre d'allocataires indemnisés au titre du dernier jour du mois (données brutes)

PAYS DE LA LOIRE	janvier 12	décembre 12	janvier 13	Evolution annuelle %
Total BFM (données brutes)	156 156	159 355	170 750	9.3%
Assurance chômage (ARE,AUD, et ACA)	124 428	124 418	134 700	8.3%
Allocation d'Aide au Retour à l'emploi	124 323	124 364	134 654	8.3%
Allocation Unique Dégressive (AUD)	2	1	1	-50.0%
Allocation Chômeur Agé (ACA)	103	53	45	-56.3%
Solidarité-Etat	19 020	20 600	20 930	10.0%
Allocation de Solidarité Spécifique (ASS)	14 335	15 906	16 373	14.2%
Allocation Temporaires d'attente (ATA)	1 734	2 260	2 211	27.5%
Allocation Equivalent Retraite (AER)	2 930	2 382	2 284	-22.0%
Allocation Transitoire de Solidarité (ATS)	8	44	43	437.5%
Allocation Exceptionnelle de Retour à l'emploi (AEPE)				-
Allocation Transitoire (AT)				-
Allocation de Fin de droit (AFD)	10	7	16	60.0%
Allocation de Professionnalisation et de Solidarité (APS)	3	1	3	
Chômeurs indemnisés (Assurance chômage + Solidarité-Etat)	143 448	145 018	155 630	8.5%
Allocation d'Aide au Retour à l'emploi en Formation (AREF)	5 724	5 936	6 339	10.7%
Pré-Retraite AS FNE (FNE)	170	124	120	-29.4%
Allocation Complémentaire (ACO)	5	2	2	-60.0%
Allocation d'Aide pour le Retour à l'Emploi (ARPE)				-
Allocation de Pré-Retraite Progressive (PRP)	12	8	8	-33.3%
Allocation Spécifique de Conversion (ASC)				-
Allocation de Solidarité Spécifique Formation (ASS-F)	19	30	33	73.7%
Aide Fin de Formation (AFF)	18	1	1	-94.4%
Allocation Spécifique de Reclassement (ASR)	1 547	21	14	-99.1%
Allocation Spécifique de Reclassement (ASRR)	273			-100.0%
Rémunération Formation Pôle emploi (RFPE)	938	1 055	1 126	20.0%
Allocation Transitoire Professionnelle (ATP)	225	1	1	-99.6%
Allocation en Faveur des Demandeurs d'emploi en Formation (AFDEF)	1 230	689	676	-45.0%
Allocation du Régime des Stagiaires Public (RSP)				-
Rémunération Fin de Formation 2011 (RFF)	757	1 207	1 527	101.7%
Allocation Sécurisation Professionnelle (ASP)	1 715	5 035	5 060	195.0%
Allocation Sécurisation Professionnelle (ASP-ARE)	75	228	213	184.0%
Autres bénéficiaires (Pré-retraités et Formation)	12 708	14 337	15 120	19.0%

Source : Pôle emploi

2. Hausse annuelle de 0,6% des premiers paiements sur admission-réadmission en Janvier 2013

23 527 premiers paiements sur admission-réadmission ont été effectués par Pôle emploi pour l'ensemble des allocations en janvier 2013. Une hausse de **7,9%** (en CVS) des premiers paiements est enregistrée par rapport à décembre 2012. Sur un an, le nombre de premiers paiements sur admission-réadmission est en hausse de **+0,6%** (en CVS). Cette hausse est due essentiellement aux autres bénéficiaires (Préretraités et formations).

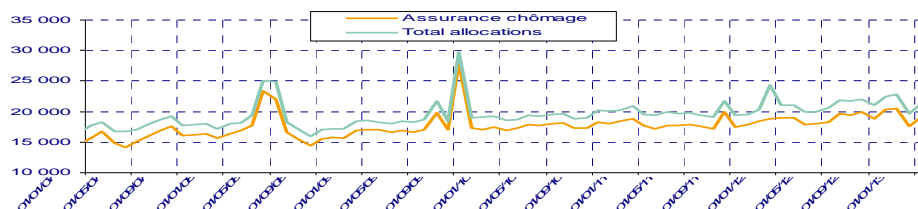
Premiers Paiements (CVS)

PAYS DE LA LOIRE	janvier 12	décembre 12	janvier 13	Evolution mensuelle %	Evolution annuelle %
Total Premiers Paiements (CVS)	21 040	19 610	21 160	7.9%	0.6%
dont Assurance chômage (CVS)	18 920	17 620	19 030	8.0%	0.6%

CVS : Correction des Variations Saisonnières

Source : Pôle emploi

Evolution des premiers paiements Pays de la Loire (Données CVS)



Total Premiers Paiements (données brutes)

PAYS DE LA LOIRE	janvier 12	décembre 12	janvier 13	Evolution annuelle %
Premiers Paiements	23 396	19 419	23 527	0.6%
Assurance chômage (ARE,AUD, et ACA)	19 031	15 458	18 945	-0.5%
Allocation d'Aide au Retour à l'emploi	2	4	7	250.0%
Allocation d'Aide au Retour à l'emploi (are 2003)	141	83	128	-9.2%
Allocation d'Aide au Retour à l'emploi (are 2006)	912	511	690	-24.3%
Allocation d'Aide au Retour à l'emploi (are 2009)	4 111	1 606	1 443	-64.9%
Allocation d'Aide au Retour à l'emploi (are 2011)	13 833	13 138	16 535	19.5%
Allocation d'Aide au Retour à l'emploi ONP	30	115	141	370.0%
Allocation d'Aide au Retour à l'emploi	19 029	15 457	18 944	-0.4%
Allocation Unique Dégressive (AUD)	1		1	
Allocation Chômeur Agé (ACA)	1	1		-100.0%
Solidarité-Etat	1 874	1 628	1 855	-1.0%
Allocation de Solidarité Spécifique (ASS)	1 508	1 310	1 452	-3.7%
Allocation Temporaires d'attente (ATA)	290	286	337	16.2%
Allocation Equivalent Retraite (AER)	35	13	16	-54.3%
Allocation Transitoire de Solidarité (ATS)	6	3	6	
Allocation Exceptionnelle de Retour à l'emploi (AEPE)	6		4	-33.3%
Allocation Transitoire (AT)				-
Allocation de Fin de droit (AFD)	27	16	37	37.0%
Allocation de Professionnalisation et de Solidarité (APS)	2		3	50.0%
Chômeurs indemnisés (Assurance chômage + Solidarité-Etat)	20 905	17 086	20 800	-0.5%
Allocation Formation Reclassement (AFR)				-
Allocation Spécifique de Conversion (ASC)				-
Allocation du Régime des Stagiaires Public (RSP)				-
Allocation d'Aide au Retour à l'emploi en Formation (AREF)	1 316	1 114	1 388	5.5%
Allocation de Solidarité Spécifique Formation (ASS-F)	7	13	10	42.9%
Aide Fin de Formation (AFF)	2		1	-50.0%
Allocation Spécifique de Reclassement (ASR)	12		1	-91.7%
Allocation Spécifique de Reclassement (ASRR)	5			-100.0%
Rémunération Formation Pôle emploi (RFPE)	217	245	297	36.9%
Allocation Transitoire Professionnelle (ATP)	7	1		-100.0%
Allocation en Faveur des Demandeurs d'emploi en Formation (AFDEF)	44	18	14	-68.2%
Pré-Retraite AS FNE (FNE)	3		2	-33.3%
Allocation Complémentaire (ACO)	3			-100.0%
Allocation d'Aide pour le Retour à l'Emploi (ARPE)				-
Allocation de Pré-Retraite Progressive (PRP)				-
Rémunération Fin de Formation 2011 (RFF)	323	246	386	19.5%
Allocation Sécurisation Professionnelle (ASP)	516	672	596	15.5%
Allocation Sécurisation Professionnelle (ASP-ARE)	36	24	32	-11.1%
Autres bénéficiaires (Pré-retraités et Formation)	2 491	2 333	2 727	9.5%

Source : Pôle emploi

3. Hausse annuelle de 1,5% des cessations de paiement ARE par Pôle emploi en Janvier 2013

16 066 cessations de paiement au titre de l'allocation d'Aide au Retour à l'Emploi sont enregistrées au cours du mois de janvier 2013 par Pôle emploi Pays de la Loire. Une hausse de **6,9%** (en CVS) des cessations de paiement est enregistrée par rapport à décembre 2012. Sur un an, le nombre de cessations de paiement au titre de l'allocation d'Aide au Retour à l'Emploi est en augmentation de **1,5%** (en CVS).

Cessations de paiement ARE (CVS)

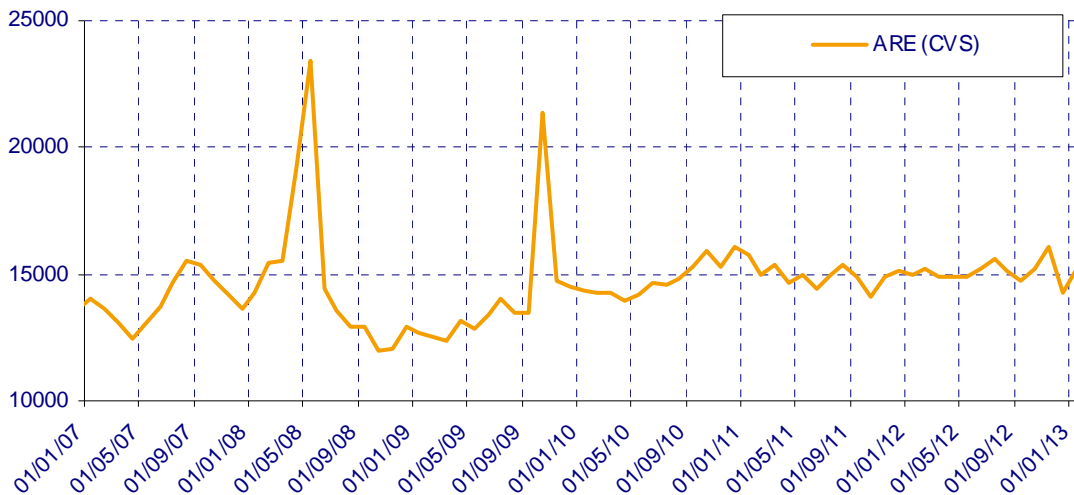
PAYS DE LA LOIRE	janvier 12	décembre 12	janvier 13	Evolution mensuelle %	Evolution annuelle %
Cessations de Paiement ARE (CVS)	14 990	14 230	15 210	6.9%	1.5%

CVS : Correction des Variations Saisonnières

Source : Pôle emploi

- ARE (allocation d'Aide au Retour à l'Emploi)

Evolution des cessations de paiement en ARE Pays de la Loire (Données CVS)



Cessations de paiement ARE (données brutes)

PAYS DE LA LOIRE	janvier 12	décembre 12	janvier 13	Evolution annuelle %
Cessations de Paiement ARE	15 835	14 165	16 066	1.5%
Allocation d'Aide au Retour à l'emploi	17	10	6	-64.7%
Allocation d'Aide au Retour à l'emploi (are 2003)	220	166	160	-27.3%
Allocation d'Aide au Retour à l'emploi (are 2006)	1 616	834	815	-49.6%
Allocation d'Aide au Retour à l'emploi (are 2009)	8 041	3 191	3 366	-58.1%
Allocation d'Aide au Retour à l'emploi (are 2011)	5 937	9 896	11 639	96.0%
Allocation d'Aide au Retour à l'emploi ONP	4	68	80	1900.0%

Source : Pôle emploi

Cessations de paiement ARE (données brutes par motifs)

PAYS DE LA LOIRE	janvier 12	janvier 13	poids M	poids M A-1
Cessations de Paiement ARE par motifs	16 002	16 066	100.0%	100.0%
reprise_travail_declare	3 837	3 513	21.9%	24.0%
depart_retraite	343	286	1.8%	2.1%
fin_de_droits_reglementaires	3 944	4 519	28.1%	24.6%
prise_en_charge_securite_sociale	995	1 060	6.6%	6.2%
absence_pointage	2 636	2 426	15.1%	16.5%
entree_formation	661	950	5.9%	4.1%
radiations_Pole_Emploi	637	654	4.1%	4.0%
autres_causes	2 949	2 658	16.5%	18.4%

Source : Pôle emploi

Le motif « fin de droits réglementaires » dont le poids est de **28,1%** affiche une augmentation par rapport à janvier 2012 (**24,6%**) et le motif « reprise travail déclaré » qui représente **21,9%** du total des cessations est en diminution par rapport au poids de janvier 2012 (**24%**).

4. Hausse cumulée de 11,2% des allocations versées à fin Janvier 2013

Montant des Allocations versées (€)

PAYS DE LA LOIRE	janvier 12	janvier 13	Cumul de l'année	Evolution annuelle %	Evolution annuelle Cumulée
Total Allocations versées	144 831 351	161 082 240	161 082 240	11.2%	11.2%
Assurance chômage	131 939 578	147 864 832	147 864 832	12.1%	12.1%
dont ARE+AREF	120 500 265	134 014 839	134 014 839	11.2%	11.2%
Solidarité-Etat	12 891 773	13 217 409	13 217 409	2.5%	2.5%
dont ASS	6 607 561	7 612 208	7 612 208	15.2%	15.2%

Source : Pôle emploi

SOURCES ET METHODES

Les premiers paiements et les cessations de paiement sont issus de la statistique mensuelle de paiement, produite après la clôture de l'actualisation, c'est-à-dire aux environs du 20 du mois M+1 pour le mois M (13^{ème} jour ouvré).

Les allocataires indemnisés en fin de mois sont présentés avec recul (au sens du FNA), nécessaire pour connaître de façon exhaustive la population indemnisée à un moment donné. En effet, grâce à l'enrichissement par les mises à jour mensuelles de l'information contenue dans le FNA sur les périodes passées, les résultats ne sont progressivement plus affectés par des situations telles que celles des bénéficiaires en attente de justificatif.

Les séries revêtent donc en fonction du recul des statuts différents. Ainsi, elles sont :

- provisoires pour le mois le plus récent (m). Cette estimation provisoire s'appuie sur les résultats de la statistique mensuelle de paiement,
- semi-définitives, de février de l'année précédente au mois m-1 de l'année en cours. Cette révision utilise le FNA avec un mois de recul,
- définitives avant, c'est-à-dire jusqu'en décembre 2009.

www.observatoire-emploi-paysdelaloire.fr

Le service Statistiques, Etudes et Evaluation est à votre disposition pour tout complément d'information

Contact : statsPDL@pole-emploi.fr

Directeur de publication :
Gwenaël PROUTEAU
Directeur de la rédaction :
Hervé BONNET
Conception et réalisation :
Service Statistiques, Etudes et
Evaluation – Catherine MOULIN,
Brigitte VIGOUROUX.

ANNEXES

Annexe 1 : Département Loire Atlantique

Nombre d'allocataires indemnisés au titre du dernier jour du mois (données CVS)

LOIRE ATLANTIQUE	janvier 12	décembre 12	janvier 13	Evolution mensuelle %	Evolution annuelle %
Total BFM (CVS)	51 740	55 550	56 320	1.4%	8.9%
Assurance chômage (ARE,AUD, et ACA)	41 840	44 600	45 310	1.6%	8.3%
Solidarité-Etat (*)	5 990	6 440	6 490	0.8%	8.3%
Chômeurs indemnisés (Assurance chômage+ Solidarité-Etat)	47 830	51 040	51 800	1.5%	8.3%
Autres bénéficiaires (Pré-retraités et Formation)	3 910	4 510	4 520	0.2%	15.6%

Nombre d'allocataires indemnisés au titre du dernier jour du mois (données brutes)

LOIRE ATLANTIQUE	janvier 12	décembre 12	janvier 13	Evolution annuelle %
Total BFM (données brutes)	57 017	57 784	62 069	8.9%
Assurance chômage (ARE,AUD, et ACA)	46 373	46 424	50 217	8.3%
Allocation d'Aide au Retour à l'emploi	46 357	46 419	50 212	8.3%
Allocation Unique Dégressive (AUD)	1			-100.0%
Allocation Chômeur Agé (ACA)	15	5	5	-66.7%
Solidarité-Etat	6 109	6 532	6 633	8.6%
Allocation de Solidarité Spécifique (ASS)	4 709	5 100	5 228	11.0%
Allocation Temporaires d'attente (ATA)	830	1 008	987	18.9%
Allocation Equivalent Retraite (AER)	557	402	390	-30.0%
Allocation Transitoire de Solidarité (ATS)	3	17	18	500.0%
Allocation Exceptionnelle de Retour à l'emploi (AEPE)				-
Allocation Transitoire (AT)				-
Allocation de Fin de droit (AFD)	7	5	9	28.6%
Allocation de Professionnalisation et de Solidarité (APS)	3		1	-66.7%
Chômeurs indemnisés (Assurance chômage + Solidarité-Etat)	52 482	52 956	56 850	8.3%
Allocation d'Aide au Retour à l'emploi en Formation (AREF)	2 017	2 060	2 269	12.5%
Pré-Retraite AS FNE (FNE)	58	37	36	-37.9%
Allocation Complémentaire (ACO)	1			-100.0%
Allocation d'Aide pour le Retour à l'Emploi (ARPE)				-
Allocation de Pré-Retraite Progressive (PRP)	3	2	2	-33.3%
Allocation Spécifique de Conversion (ASC)				-
Allocation de Solidarité Spécifique Formation (ASS-F)	6	9	10	66.7%
Aide Fin de Formation (AFF)	6			-100.0%
Allocation Spécifique de Reclassement (ASR)	482	12	7	-98.5%
Allocation Spécifique de Reclassement (ASRR)	105			-100.0%
Rémunération Formation Pôle emploi (RFPE)	281	311	344	22.4%
Allocation Transitoire Professionnelle (ATP)	201	1	1	-99.5%
Allocation en Faveur des Demandeurs d'emploi en Formation (AFDEF)	443	220	220	-50.3%
Allocation du Régime des Stagiaires Public (RSP)				-
Rémunération Fin de Formation 2011 (RFF)	276	411	526	90.6%
Allocation Sécurisation Professionnelle (ASP)	630	1 674	1 716	172.4%
Allocation Sécurisation Professionnelle (ASP-ARE)	26	91	88	238.5%
Autres bénéficiaires (Pré-retraités et Formation)	4 535	4 828	5 219	15.1%

Source : Pôle emploi

Premiers Paiements (CVS)

LOIRE ATLANTIQUE	janvier 12	décembre 12	janvier 13	Evolution mensuelle %	Evolution annuelle %
Total Premiers Paiements (CVS)	7 790	7 500	7 830	4.4%	0.5%
dont Assurance chômage (CVS)	7 080	6 760	7 060	4.4%	-0.3%

CVS : Correction des Variations Saisonnières

Source : Pôle emploi

Total Premiers Paiements (données brutes)

LOIRE ATLANTIQUE	janvier 12	décembre 12	janvier 13	Evolution annuelle %
Premiers Paiements	8 685	7 290	8 731	0.5%
Assurance chômage (ARE,AUD, et ACA)	7 158	5 889	7 034	-1.7%
Allocation d'Aide au Retour à l'emploi	7 157	5 889	7 033	-1.7%
Allocation Unique Dégressive (AUD)	1		1	
Allocation Chômeur Agé (ACA)				-
Solidarité-Etat	612	561	680	11.1%
Allocation de Solidarité Spécifique (ASS)	462	421	480	3.9%
Allocation Temporaires d'attente (ATA)	117	126	168	43.6%
Allocation Equivalent Retraite (AER)	9	2	5	-44.4%
Allocation Transitoire de Solidarité (ATS)	2	2	3	50.0%
Allocation Exceptionnelle de Retour à l'emploi (AEPE)	1		2	100.0%
Allocation Transitoire (AT)				-
Allocation de Fin de droit (AFD)	19	10	20	5.3%
Allocation de Professionnalisation et de Solidarité (APS)	2		2	
Chômeurs indemnisés (Assurance chômage + Solidarité-Etat)	7 770	6 450	7 714	-0.7%
Allocation Formation Reclassement (AFR)				-
Allocation Spécifique de Conversion (ASC)				-
Allocation du Régime des Stagiaires Public (RSP)				-
Allocation d'Aide au Retour à l'emploi en Formation (AREF)	515	408	545	5.8%
Allocation de Solidarité Spécifique Formation (ASS-F)	3	4	4	33.3%
Aide Fin de Formation (AFF)	1			-100.0%
Allocation Spécifique de Reclassement (ASR)	9			-100.0%
Allocation Spécifique de Reclassement (ASRR)	4			-100.0%
Rémunération Formation Pôle emploi (RFPE)	45	82	100	122.2%
Allocation Transitoire Professionnelle (ATP)	6	1		-100.0%
Allocation en Faveur des Demandeurs d'emploi en Formation (AFDEF)	19	10	6	-68.4%
Pré-Retraite AS FNE (FNE)	1			-100.0%
Allocation Complémentaire (ACO)	1			-100.0%
Allocation d'Aide pour le Retour à l'Emploi (ARPE)				-
Allocation de Pré-Retraite Progressive (PRP)				-
Rémunération Fin de Formation 2011 (RFF)	114	82	133	16.7%
Allocation Sécurisation Professionnelle (ASP)	185	248	219	18.4%
Allocation Sécurisation Professionnelle (ASP-ARE)	12	5	10	-16.7%
Autres bénéficiaires (Pré-retraités et Formation)	915	840	1 017	11.1%

Source : Pôle emploi

Cessations de paiement ARE (CVS)

LOIRE ATLANTIQUE	janvier 12	décembre 12	janvier 13	Evolution mensuelle %	Evolution annuelle %
Cessations de Paiement ARE (CVS)	5 770	5 610	5 840	4.1%	1.2%

CVS : Correction des Variations Saisonnières

Source : Pôle emploi

Cessations de paiement ARE (données brutes)

LOIRE ATLANTIQUE	janvier 12	décembre 12	janvier 13	Evolution annuelle %
Cessations de Paiement ARE	6 146	5 558	6 225	1.3%
Allocation d'Aide au Retour à l'emploi	5	5	4	-20.0%
Allocation d'Aide au Retour à l'emploi (are 2003)	85	54	67	-21.2%
Allocation d'Aide au Retour à l'emploi (are 2006)	655	349	337	-48.5%
Allocation d'Aide au Retour à l'emploi (are 2009)	3 140	1 263	1 307	-58.4%
Allocation d'Aide au Retour à l'emploi (are 2011)	2 260	3 866	4 481	98.3%
Allocation d'Aide au Retour à l'emploi ONP	1	21	29	2800.0%

Source : Pôle emploi

Cessations de paiement ARE (données brutes par motifs)

LOIRE ATLANTIQUE	janvier 12	janvier 13	poids M	poids M A-1
Cessations de Paiement ARE par motifs	6 212	6 225	100.0%	100.0%
reprise_travail_declare	1 478	1 423	22.9%	23.8%
depart_retraite	112	108	1.7%	1.8%
fin_de_droits_réglementaires	1 539	1 656	26.6%	24.8%
prise_en_charge_securite_sociale	340	381	6.1%	5.5%
absence_pointage	1 087	954	15.3%	17.5%
entree_formation	246	370	5.9%	4.0%
radiations_Pole_Emploi	226	287	4.6%	3.6%
autres_causes	1 184	1 046	16.8%	19.1%

Source : Pôle emploi

Annexe 2 : Département Maine et Loire

Nombre d'allocataires indemnisés au titre du dernier jour du mois (données CVS)

MAINE ET LOIRE	janvier 12	décembre 12	janvier 13	Evolution mensuelle %	Evolution annuelle %
Total BFM (CVS)	32 380	35 080	35 450	1.1%	9.5%
Assurance chômage (ARE,AUD, et ACA)	25 130	26 570	27 070	1.9%	7.7%
Solidarité-Etat (*)	4 760	5 230	5 240	0.2%	10.1%
Chômeurs indemnisés (Assurance chômage+ Solidarité-Etat)	29 890	31 800	32 310	1.6%	8.1%
Autres bénéficiaires (Pré-retraités et Formation)	2 490	3 280	3 140	-4.3%	26.1%

Source : Pôle emploi

Nombre d'allocataires indemnisés au titre du dernier jour du mois (données brutes)

MAINE ET LOIRE	janvier 12	décembre 12	janvier 13	Evolution annuelle %
Total BFM (données brutes)	35 745	36 445	39 149	9.5%
Assurance chômage (ARE,AUD, et ACA)	27 934	27 551	30 090	7.7%
Allocation d'Aide au Retour à l'emploi	27 880	27 520	30 063	7.8%
Allocation Unique Dégressive (AUD)	1	1	1	-
Allocation Chômeur Agé (ACA)	53	30	26	-50.9%
Solidarité-Etat	4 859	5 312	5 345	10.0%
Allocation de Solidarité Spécifique (ASS)	3 588	3 943	4 036	12.5%
Allocation Temporaires d'attente (ATA)	269	515	486	80.7%
Allocation Equivalent Retraite (AER)	998	843	808	-19.0%
Allocation Transitoire de Solidarité (ATS)	3	9	9	200.0%
Allocation Exceptionnelle de Retour à l'emploi (AEPE)				-
Allocation Transitoire (AT)				-
Allocation de Fin de droit (AFD)	1	2	5	400.0%
Allocation de Professionnalisation et de Solidarité (APS)			1	-
Chômeurs indemnisés (Assurance chômage + Solidarité-Etat)	32 793	32 863	35 435	8.1%
Allocation d'Aide au Retour à l'emploi en Formation (AREF)	1 341	1 390	1 449	8.1%
Pré-Retraite AS FNE (FNE)	77	61	58	-24.7%
Allocation Complémentaire (ACO)				-
Allocation d'Aide pour le Retour à l'Emploi (ARPE)				-
Allocation de Pré-Retraite Progressive (PRP)	1			-100.0%
Allocation Spécifique de Conversion (ASC)				-
Allocation de Solidarité Spécifique Formation (ASS-F)	4	7	10	150.0%
Aide Fin de Formation (AFF)	3			-100.0%
Allocation Spécifique de Reclassement (ASR)	355	8	6	-98.3%
Allocation Spécifique de Reclassement (ASRR)	49			-100.0%
Rémunération Formation Pôle emploi (RFPE)	184	248	259	40.8%
Allocation Transitoire Professionnelle (ATP)	1			-100.0%
Allocation en Faveur des Demandeurs d'emploi en Formation (AFDEF)	302	200	194	-35.8%
Allocation du Régime des Stagiaires Public (RSP)				-
Rémunération Fin de Formation 2011 (RFF)	187	269	352	88.2%
Allocation Sécurisation Professionnelle (ASP)	430	1 351	1 350	214.0%
Allocation Sécurisation Professionnelle (ASP-ARE)	18	48	36	100.0%
Autres bénéficiaires (Pré-retraités et Formation)	2 952	3 582	3 714	25.8%

Source : Pôle emploi

Premiers Paiements (CVS)

MAINE ET LOIRE	janvier 12	décembre 12	janvier 13	Evolution mensuelle %	Evolution annuelle %
Total Premiers Paiements (CVS)	4 640	4 190	4 810	14.8%	3.7%
dont Assurance chômage (CVS)	4 170	3 710	4 280	15.4%	2.6%

CVS : Correction des Variations Saisonnières

Source : Pôle emploi

Total Premiers Paiements (données brutes)

MAINE ET LOIRE	janvier 12	décembre 12	janvier 13	Evolution annuelle %
Premiers Paiements	5 209	4 285	5 396	3.6%
Assurance chômage (ARE,AUD, et ACA)	4 232	3 354	4 349	2.8%
Allocation d'Aide au Retour à l'emploi	4 232	3 354	4 349	2.8%
Allocation Unique Dégressive (AUD)				-
Allocation Chômeur Agé (ACA)				-
Solidarité-Etat	390	392	429	10.0%
Allocation de Solidarité Spécifique (ASS)	323	330	341	5.6%
Allocation Temporaires d'attente (ATA)	50	55	69	38.0%
Allocation Equivalent Retraite (AER)	13	4	4	-69.2%
Allocation Transitoire de Solidarité (ATS)	3		1	-66.7%
Allocation Exceptionnelle de Retour à l'emploi (AEPE)			2	-
Allocation Transitoire (AT)				-
Allocation de Fin de droit (AFD)	1	3	11	1000.0%
Allocation de Professionnalisation et de Solidarité (APS)			1	-
Chômeurs indemnisés (Assurance chômage + Solidarité-Etat)	4 622	3 746	4 778	3.4%
Allocation Formation Reclassement (AFR)				-
Allocation Spécifique de Conversion (ASC)				-
Allocation du Régime des Stagiaires Public (RSP)				-
Allocation d'Aide au Retour à l'emploi en Formation (AREF)	288	247	288	
Allocation de Solidarité Spécifique Formation (ASS-F)	2	2	5	150.0%
Aide Fin de Formation (AFF)			1	-
Allocation Spécifique de Reclassement (ASR)	1			-100.0%
Allocation Spécifique de Reclassement (ASRR)				-
Rémunération Formation Pôle emploi (RFPE)	61	59	57	-6.6%
Allocation Transitoire Professionnelle (ATP)				-
Allocation en Faveur des Demandeurs d'emploi en Formation (AFDEF)	10	3	6	-40.0%
Pré-Retraite AS FNE (FNE)				-
Allocation Complémentaire (ACO)				-
Allocation d'Aide pour le Retour à l'Emploi (ARPE)				-
Allocation de Pré-Retraite Progressive (PRP)				-
Rémunération Fin de Formation 2011 (RFF)	79	59	103	30.4%
Allocation Sécurisation Professionnelle (ASP)	139	163	156	12.2%
Allocation Sécurisation Professionnelle (ASP-ARE)	7	6	2	-71.4%
Autres bénéficiaires (Pré-retraités et Formation)	587	539	618	5.3%

Source : Pôle emploi

Cessations de paiement ARE (CVS)

MAINE ET LOIRE	janvier 12	décembre 12	janvier 13	Evolution mensuelle %	Evolution annuelle %
Cessations de Paiement ARE (CVS)	3 180	3 070	3 290	7.2%	3.5%

CVS : Correction des Variations Saisonnières

Source : Pôle emploi

Cessations de paiement ARE (données brutes)

MAINE ET LOIRE	janvier 12	décembre 12	janvier 13	Evolution annuelle %
Cessations de Paiement ARE	3 371	3 122	3 480	3.2%
Allocation d'Aide au Retour à l'emploi	4	2		-100.0%
Allocation d'Aide au Retour à l'emploi (are 2003)	39	44	29	-25.6%
Allocation d'Aide au Retour à l'emploi (are 2006)	359	182	207	-42.3%
Allocation d'Aide au Retour à l'emploi (are 2009)	1 764	717	787	-55.4%
Allocation d'Aide au Retour à l'emploi (are 2011)	1 204	2 162	2 433	102.1%
Allocation d'Aide au Retour à l'emploi ONP	1	15	24	2300.0%

Source : Pôle emploi

Cessations de paiement ARE (données brutes par motifs)

MAINE ET LOIRE	janvier 12	janvier 13	poids M	poids M A-1
Cessations de Paiement ARE par motifs	3 405	3 480	100.0%	100.0%
reprise_travail_declare	764	707	20.3%	22.4%
depart_retraite	71	52	1.5%	2.1%
fin_de_droits_réglementaires	881	1 050	30.2%	25.9%
prise_en_charge_securite_sociale	240	236	6.8%	7.0%
absence_pointage	572	568	16.3%	16.8%
entree_formation	139	175	5.0%	4.1%
radiations_Pole_Emploi	100	95	2.7%	2.9%
autres_causes	638	597	17.2%	18.7%

Source : Pôle emploi

Annexe 3 : Département Mayenne

Nombre d'allocataires indemnisés au titre du dernier jour du mois (données CVS)

MAYENNE	janvier 12	décembre 12	janvier 13	Evolution mensuelle %	Evolution annuelle %
Total BFM (CVS)	9 290	10 360	10 530	1.6%	13.3%
Assurance chômage (ARE,AUD, et ACA)	7 250	8 030	8 220	2.4%	13.4%
Solidarité-Etat (*)	1 180	1 370	1 350	-1.5%	14.4%
Chômeurs indemnisés (Assurance chômage+ Solidarité-Etat)	8 430	9 400	9 570	1.8%	13.5%
Autres bénéficiaires (Pré-retraités et Formation)	860	960	960	0.0%	11.6%

Source : Pôle emploi

Nombre d'allocataires indemnisés au titre du dernier jour du mois (données brutes)

MAYENNE	janvier 12	décembre 12	janvier 13	Evolution annuelle %
Total BFM (données brutes)	10 088	10 821	11 441	13.4%
Assurance chômage (ARE,AUD, et ACA)	7 863	8 322	8 911	13.3%
Allocation d'Aide au Retour à l'emploi	7 861	8 320	8 910	13.3%
Allocation Unique Dégressive (AUD)				-
Allocation Chômeur Agé (ACA)	2	2	1	-50.0%
Solidarité-Etat	1 196	1 393	1 381	15.5%
Allocation de Solidarité Spécifique (ASS)	853	1 014	1 013	18.8%
Allocation Temporaires d'attente (ATA)	175	234	233	33.1%
Allocation Equivalent Retraite (AER)	168	139	129	-23.2%
Allocation Transitoire de Solidarité (ATS)		6	6	-
Allocation Exceptionnelle de Retour à l'emploi (AEPE)				-
Allocation Transitoire (AT)				-
Allocation de Fin de droit (AFD)				-
Allocation de Professionnalisation et de Solidarité (APS)				-
Chômeurs indemnisés (Assurance chômage + Solidarité-Etat)	9 059	9 715	10 292	13.6%
Allocation d'Aide au Retour à l'emploi en Formation (AREF)	481	532	553	15.0%
Pré-Retraite AS FNE (FNE)	10	9	9	-10.0%
Allocation Complémentaire (ACO)	1			-100.0%
Allocation d'Aide pour le Retour à l'Emploi (ARPE)				-
Allocation de Pré-Retraite Progressive (PRP)	2	2	2	
Allocation Spécifique de Conversion (ASC)				-
Allocation de Solidarité Spécifique Formation (ASS-F)	1			-100.0%
Aide Fin de Formation (AFF)	3			-100.0%
Allocation Spécifique de Reclassement (ASR)	119			-100.0%
Allocation Spécifique de Reclassement (ASRR)	19			-100.0%
Rémunération Formation Pôle emploi (RFPE)	76	112	113	48.7%
Allocation Transitoire Professionnelle (ATP)				-
Allocation en Faveur des Demandeurs d'emploi en Formation (AFDEF)	121	73	72	-40.5%
Allocation du Régime des Stagiaires Public (RSP)				-
Rémunération Fin de Formation 2011 (RFF)	48	98	117	143.8%
Allocation Sécurisation Professionnelle (ASP)	141	271	275	95.0%
Allocation Sécurisation Professionnelle (ASP-ARE)	7	9	8	14.3%
Autres bénéficiaires (Pré-retraités et Formation)	1 029	1 106	1 149	11.7%

Source : Pôle emploi

Premiers Paiements (CVS)

MAYENNE	janvier 12	décembre 12	janvier 13	Evolution mensuelle %	Evolution annuelle %
Total Premiers Paiements (CVS)	1 470	1 480	1 470	-0.7%	0.0%
dont Assurance chômage (CVS)	1 330	1 370	1 320	-3.6%	-0.8%

CVS : Correction des Variations Saisonnières

Source : Pôle emploi

Total Premiers Paiements (données brutes)

MAYENNE	janvier 12	décembre 12	janvier 13	Evolution annuelle %
Premiers Paiements	1 595	1 426	1 591	-0.3%
Assurance chômage (ARE,AUD, et ACA)	1 331	1 099	1 286	-3.4%
Allocation d'Aide au Retour à l'emploi	1 331	1 099	1 286	-3.4%
Allocation Unique Dégressive (AUD)				-
Allocation Chômeur Agé (ACA)				-
Solidarité-Etat	109	119	114	4.6%
Allocation de Solidarité Spécifique (ASS)	78	86	95	21.8%
Allocation Temporaires d'attente (ATA)	26	32	18	-30.8%
Allocation Equivalent Retraite (AER)	4			-100.0%
Allocation Transitoire de Solidarité (ATS)				-
Allocation Exceptionnelle de Retour à l'emploi (AEPE)				-
Allocation Transitoire (AT)				-
Allocation de Fin de droit (AFD)	1	1	1	
Allocation de Professionnalisation et de Solidarité (APS)				-
Chômeurs indemnisés (Assurance chômage+ Solidarité-Etat)	1 440	1 218	1 400	-2.8%
Allocation Formation Reclassement (AFR)				-
Allocation Spécifique de Conversion (ASC)				-
Allocation du Régime des Stagiaires Public (RSP)				-
Allocation d'Aide au Retour à l'emploi en Formation (AREF)	87	125	97	11.5%
Allocation de Solidarité Spécifique Formation (ASS-F)				-
Aide Fin de Formation (AFF)				-
Allocation Spécifique de Reclassement (ASR)				-
Allocation Spécifique de Reclassement (ASRR)	1			-100.0%
Rémunération Formation Pôle emploi (RFPE)	9	33	35	288.9%
Allocation Transitoire Professionnelle (ATP)				-
Allocation en Faveur des Demandeurs d'emploi en Formation (AFDEF)	1	1	1	
Pré-Retraite AS FNE (FNE)				-
Allocation Complémentaire (ACO)	1			-100.0%
Allocation d'Aide pour le Retour à l'Emploi (ARPE)				-
Allocation de Pré-Retraite Progressive (PRP)				-
Rémunération Fin de Formation 2011 (RFF)	23	26	24	4.3%
Allocation Sécurisation Professionnelle (ASP)	27	21	34	25.9%
Allocation Sécurisation Professionnelle (ASP-ARE)	6	2		-100.0%
Autres bénéficiaires (Pré-retraités et Formation)	155	208	191	23.2%

Source : Pôle emploi

Cessations de paiement ARE (CVS)

MAYENNE	janvier 12	décembre 12	janvier 13	Evolution mensuelle %	Evolution annuelle %
Cessations de Paiement ARE (CVS)	1 090	1 000	1 100	10.0%	0.9%

CVS : Correction des Variations Saisonnières

Source : Pôle emploi

Cessations de paiement ARE (données brutes)

MAYENNE	janvier 12	décembre 12	janvier 13	Evolution annuelle %
Cessations de Paiement ARE	1 142	990	1 153	1.0%
Allocation d'Aide au Retour à l'emploi	3	1		-100.0%
Allocation d'Aide au Retour à l'emploi (are 2003)	16	8	9	-43.8%
Allocation d'Aide au Retour à l'emploi (are 2006)	103	38	47	-54.4%
Allocation d'Aide au Retour à l'emploi (are 2009)	537	218	203	-62.2%
Allocation d'Aide au Retour à l'emploi (are 2011)	483	721	891	84.5%
Allocation d'Aide au Retour à l'emploi ONP		4	3	-

Source : Pôle emploi

Cessations de paiement ARE (données brutes par motifs)

MAYENNE	janvier 12	janvier 13	poids M	poids M A-1
Cessations de Paiement ARE par motifs	1 156	1 153	100.0%	100.0%
reprise_travail_declare	301	292	25.3%	26.0%
depart_retraite	27	22	1.9%	2.3%
fin_de_droits_réglementaires	237	298	25.8%	20.5%
prise_en_charge_securite_sociale	74	74	6.4%	6.4%
absence_pointage	180	183	15.9%	15.6%
entree_formation	58	49	4.2%	5.0%
radiations_Pole_Emploi	63	44	3.8%	5.4%
autres_causes	216	191	16.6%	18.7%

Source : Pôle emploi

Annexe 4 : Département Sarthe

Nombre d'allocataires indemnisés au titre du dernier jour du mois (données CVS)

SARTHE	janvier 12	décembre 12	janvier 13	Evolution mensuelle %	Evolution annuelle %
Total BFM (CVS)	21 840	23 570	23 800	1.0%	9.0%
Assurance chômage (ARE,AUD, et ACA)	17 030	18 200	18 370	0.9%	7.9%
Solidarité-Etat (*)	3 190	3 440	3 540	2.9%	11.0%
Chômeurs indemnisés (Assurance chômage+ Solidarité-Etat)	20 220	21 640	21 910	1.2%	8.4%
Autres bénéficiaires (Pré-retraités et Formation)	1 620	1 930	1 890	-2.1%	16.7%

Source : Pôle emploi

Nombre d'allocataires indemnisés au titre du dernier jour du mois (données brutes)

SARTHE	janvier 12	décembre 12	janvier 13	Evolution annuelle %
Total BFM (données brutes)	23 739	24 199	25 852	8.9%
Assurance chômage (ARE,AUD, et ACA)	18 700	18 685	20 166	7.8%
Allocation d'Aide au Retour à l'emploi	18 679	18 675	20 157	7.9%
Allocation Unique Dégressive (AUD)				-
Allocation Chômeur Agé (ACA)	21	10	9	-57.1%
Solidarité-Etat	3 194	3 441	3 545	11.0%
Allocation de Solidarité Spécifique (ASS)	2 483	2 805	2 915	17.4%
Allocation Temporaires d'attente (ATA)	257	274	283	10.1%
Allocation Equivalent Retraite (AER)	453	354	340	-24.9%
Allocation Transitoire de Solidarité (ATS)		7	6	-
Allocation Exceptionnelle de Retour à l'emploi (AEPE)				-
Allocation Transitoire (AT)				-
Allocation de Fin de droit (AFD)	1			-100.0%
Allocation de Professionnalisation et de Solidarité (APS)		1	1	-
Chômeurs indemnisés (Assurance chômage + Solidarité-Etat)	21 894	22 126	23 711	8.3%
Allocation d'Aide au Retour à l'emploi en Formation (AREF)	746	797	827	10.9%
Pré-Retraite AS FNE (FNE)	7	4	4	-42.9%
Allocation Complémentaire (ACO)	1			-100.0%
Allocation d'Aide pour le Retour à l'Emploi (ARPE)				-
Allocation de Pré-Retraite Progressive (PRP)	2	2	2	
Allocation Spécifique de Conversion (ASC)				-
Allocation de Solidarité Spécifique Formation (ASS-F)	4	9	8	100.0%
Aide Fin de Formation (AFF)	3			-100.0%
Allocation Spécifique de Reclassement (ASR)	331			-100.0%
Allocation Spécifique de Reclassement (ASRR)	57			-100.0%
Rémunération Formation Pôle emploi (RFPE)	179	173	193	7.8%
Allocation Transitoire Professionnelle (ATP)				-
Allocation en Faveur des Demandeurs d'emploi en Formation (AFDEF)	163	92	91	-44.2%
Allocation du Régime des Stagiaires Public (RSP)				-
Rémunération Fin de Formation 2011 (RFF)	97	164	189	94.8%
Allocation Sécurisation Professionnelle (ASP)	242	783	777	221.1%
Allocation Sécurisation Professionnelle (ASP-ARE)	13	49	50	284.6%
Autres bénéficiaires (Pré-retraités et Formation)	1 845	2 073	2 141	16.0%

Source : Pôle emploi

Premiers Paiements (CVS)

SARTHE	janvier 12	décembre 12	janvier 13	Evolution mensuelle %	Evolution annuelle %
Total Premiers Paiements (CVS)	3 260	2 910	3 140	7.9%	-3.7%
dont Assurance chômage (CVS)	2 870	2 560	2 850	11.3%	-0.7%

CVS : Correction des Variations Saisonnières

Source : Pôle emploi

Total Premiers Paiements (données brutes)

SARTHE	janvier 12	décembre 12	janvier 13	Evolution annuelle %
Premiers Paiements	3 603	2 809	3 465	-3.8%
Assurance chômage (ARE,AUD, et ACA)	2 846	2 152	2 782	-2.2%
Allocation d'Aide au Retour à l'emploi	2 845	2 152	2 782	-2.2%
Allocation Unique Dégressive (AUD)				-
Allocation Chômeur Agé (ACA)	1			-100.0%
Solidarité-Etat	389	284	288	-26.0%
Allocation de Solidarité Spécifique (ASS)	327	231	231	-29.4%
Allocation Temporaires d'attente (ATA)	54	51	52	-3.7%
Allocation Equivalent Retraite (AER)	3		1	-66.7%
Allocation Transitoire de Solidarité (ATS)		1	2	-
Allocation Exceptionnelle de Retour à l'emploi (AEPE)	1			-100.0%
Allocation Transitoire (AT)				-
Allocation de Fin de droit (AFD)	4	1	2	-50.0%
Allocation de Professionnalisation et de Solidarité (APS)				-
Chômeurs indemnisés (Assurance chômage + Solidarité-Etat)	3 235	2 436	3 070	-5.1%
Allocation Formation Reclassement (AFR)				-
Allocation Spécifique de Conversion (ASC)				-
Allocation du Régime des Stagiaires Public (RSP)				-
Allocation d'Aide au Retour à l'emploi en Formation (AREF)	179	124	189	5.6%
Allocation de Solidarité Spécifique Formation (ASS-F)	1	6		-100.0%
Aide Fin de Formation (AFF)				-
Allocation Spécifique de Reclassement (ASR)	1			-100.0%
Allocation Spécifique de Reclassement (ASRR)				-
Rémunération Formation Pôle emploi (RFPE)	39	29	67	71.8%
Allocation Transitoire Professionnelle (ATP)				-
Allocation en Faveur des Demandeurs d'emploi en Formation (AFDEF)	4	3		-100.0%
Pré-Retraite AS FNE (FNE)				-
Allocation Complémentaire (ACO)	1			-100.0%
Allocation d'Aide pour le Retour à l'Emploi (ARPE)				-
Allocation de Pré-Retraite Progressive (PRP)				-
Rémunération Fin de Formation 2011 (RFF)	45	36	39	-13.3%
Allocation Sécurisation Professionnelle (ASP)	92	167	86	-6.5%
Allocation Sécurisation Professionnelle (ASP-ARE)	6	8	14	133.3%
Autres bénéficiaires (Pré-retraités et Formation)	368	373	395	7.3%

Source : Pôle emploi

Cessations de paiement ARE (CVS)

SARTHE	janvier 12	décembre 12	janvier 13	Evolution mensuelle %	Evolution annuelle %
Cessations de Paiement ARE (CVS)	2 260	2 050	2 310	12.7%	2.2%

CVS : Correction des Variations Saisonnières

Source : Pôle emploi

Cessations de paiement ARE (données brutes)

SARTHE	janvier 12	décembre 12	janvier 13	Evolution annuelle %
Cessations de Paiement ARE	2 305	2 025	2 355	2.2%
Allocation d'Aide au Retour à l'emploi	3		1	-66.7%
Allocation d'Aide au Retour à l'emploi (are 2003)	37	30	27	-27.0%
Allocation d'Aide au Retour à l'emploi (are 2006)	229	127	97	-57.6%
Allocation d'Aide au Retour à l'emploi (are 2009)	1 235	441	500	-59.5%
Allocation d'Aide au Retour à l'emploi (are 2011)	799	1 413	1 713	114.4%
Allocation d'Aide au Retour à l'emploi ONP	2	14	17	750.0%

Source : Pôle emploi

Cessations de paiement ARE (données brutes par motifs)

SARTHE	janvier 12	janvier 13	poids M	poids M A-1
Cessations de Paiement ARE par motifs	2 321	2 355	100.0%	100.0%
reprise_travail_declare	504	416	17.7%	21.7%
depart_retraite	62	45	1.9%	2.7%
fin_de_droits_réglementaires	585	691	29.3%	25.2%
prise_en_charge_securite_sociale	164	171	7.3%	7.1%
absence_pointage	376	349	14.8%	16.2%
entree_formation	72	138	5.9%	3.1%
radiations_Pole_Emploi	145	121	5.1%	6.2%
autres_causes	413	424	18.0%	17.8%

Source : Pôle emploi

Annexe 5 : Département Vendée

Nombre d'allocataires indemnisés au titre du dernier jour du mois (données CVS)

VENDEE	janvier 12	décembre 12	janvier 13	Evolution mensuelle %	Evolution annuelle %
Total BFM (CVS)	25 790	27 590	28 100	1.8%	9.0%
Assurance chômage (ARE,AUD, et ACA)	20 250	21 290	21 760	2.2%	7.5%
Solidarité-Etat (*)	3 610	3 910	3 960	1.3%	9.7%
Chômeurs indemnisés (Assurance chômage+ Solidarité-Etat)	23 860	25 200	25 720	2.1%	7.8%
Autres bénéficiaires (Pré-retraités et Formation)	1 930	2 390	2 380	-0.4%	23.3%

Source : Pôle emploi

Nombre d'allocataires indemnisés au titre du dernier jour du mois (données brutes)

VENDEE	janvier 12	décembre 12	janvier 13	Evolution annuelle %
Total BFM (données brutes)	29 567	30 106	32 239	9.0%
Assurance chômage (ARE,AUD, et ACA)	23 558	23 436	25 316	7.5%
Allocation d'Aide au Retour à l'emploi	23 546	23 430	25 312	7.5%
Allocation Unique Dégressive (AUD)				-
Allocation Chômeur Agé (ACA)	12	6	4	-66.7%
Solidarité-Etat	3 662	3 922	4 026	9.9%
Allocation de Solidarité Spécifique (ASS)	2 702	3 044	3 181	17.7%
Allocation Temporaires d'attente (ATA)	203	229	222	9.4%
Allocation Equivalent Retraite (AER)	754	644	617	-18.2%
Allocation Transitoire de Solidarité (ATS)	2	5	4	100.0%
Allocation Exceptionnelle de Retour à l'emploi (AEPE)				-
Allocation Transitoire (AT)				-
Allocation de Fin de droit (AFD)	1		2	100.0%
Allocation de Professionnalisation et de Solidarité (APS)				-
Chômeurs indemnisés (Assurance chômage + Solidarité-Etat)	27 220	27 358	29 342	7.8%
Allocation d'Aide au Retour à l'emploi en Formation (AREF)	1 139	1 157	1 241	9.0%
Pré-Retraite AS FNE (FNE)	18	13	13	-27.8%
Allocation Complémentaire (ACO)	2	2	2	-
Allocation d'Aide pour le Retour à l'Emploi (ARPE)				-
Allocation de Pré-Retraite Progressive (PRP)	4	2	2	-50.0%
Allocation Spécifique de Conversion (ASC)				-
Allocation de Solidarité Spécifique Formation (ASS-F)	4	5	5	25.0%
Aide Fin de Formation (AFF)	3	1	1	-66.7%
Allocation Spécifique de Reclassement (ASR)	260	1	1	-99.6%
Allocation Spécifique de Reclassement (ASRR)	43			-100.0%
Rémunération Formation Pôle emploi (RFPE)	218	211	217	-0.5%
Allocation Transitoire Professionnelle (ATP)	23			-100.0%
Allocation en Faveur des Demandeurs d'emploi en Formation (AFDEF)	201	104	99	-50.7%
Allocation du Régime des Stagiaires Public (RSP)				-
Rémunération Fin de Formation 2011 (RFF)	149	265	343	130.2%
Allocation Sécurisation Professionnelle (ASP)	272	956	942	246.3%
Allocation Sécurisation Professionnelle (ASP-ARE)	11	31	31	181.8%
Autres bénéficiaires (Pré-retraités et Formation)	2 347	2 748	2 897	23.4%

Source : Pôle emploi

Premiers Paiements (CVS)

VENDEE	janvier 12	décembre 12	janvier 13	Evolution mensuelle %	Evolution annuelle %
Total Premiers Paiements (CVS)	3 880	3 530	3 910	10.8%	0.8%
dont Assurance chômage (CVS)	3 470	3 220	3 520	9.3%	1.4%

CVS : Correction des Variations Saisonnières

Source : Pôle emploi

Total Premiers Paiements (données brutes)

VENDEE	janvier 12	décembre 12	janvier 13	Evolution annuelle %
Premiers Paiements	4 304	3 609	4 344	0.9%
Assurance chômage (ARE,AUD, et ACA)	3 464	2 964	3 494	0.9%
Allocation d'Aide au Retour à l'emploi	3 464	2 963	3 494	0.9%
Allocation Unique Dégressive (AUD)				-
Allocation Chômeur Agé (ACA)		1		-
Solidarité-Etat	374	272	344	-8.0%
Allocation de Solidarité Spécifique (ASS)	318	242	305	-4.1%
Allocation Temporaires d'attente (ATA)	43	22	30	-30.2%
Allocation Equivalent Retraite (AER)	6	7	6	
Allocation Transitoire de Solidarité (ATS)	1			-100.0%
Allocation Exceptionnelle de Retour à l'emploi (AEPE)	4			-100.0%
Allocation Transitoire (AT)				-
Allocation de Fin de droit (AFD)	2	1	3	50.0%
Allocation de Professionnalisation et de Solidarité (APS)				-
Chômeurs indemnisés (Assurance chômage + Solidarité-Etat)	3 838	3 236	3 838	
Allocation Formation Reclassement (AFR)				-
Allocation Spécifique de Conversion (ASC)				-
Allocation du Régime des Stagiaires Public (RSP)				-
Allocation d'Aide au Retour à l'emploi en Formation (AREF)	247	210	269	8.9%
Allocation de Solidarité Spécifique Formation (ASS-F)	1	1	1	
Aide Fin de Formation (AFF)	1			-100.0%
Allocation Spécifique de Reclassement (ASR)	1		1	
Allocation Spécifique de Reclassement (ASRR)				-
Rémunération Formation Pôle emploi (RFPE)	63	42	38	-39.7%
Allocation Transitoire Professionnelle (ATP)	1			-100.0%
Allocation en Faveur des Demandeurs d'emploi en Formation (AFDEF)	10	1	1	-90.0%
Pré-Retraite AS FNE (FNE)	2		2	
Allocation Complémentaire (ACO)				-
Allocation d'Aide pour le Retour à l'Emploi (ARPE)				-
Allocation de Pré-Retraite Progressive (PRP)				-
Rémunération Fin de Formation 2011 (RFF)	62	43	87	40.3%
Allocation Sécurisation Professionnelle (ASP)	73	73	101	38.4%
Allocation Sécurisation Professionnelle (ASP-ARE)	5	3	6	20.0%
Autres bénéficiaires (Pré-retraités et Formation)	466	373	506	8.6%

Source : Pôle emploi

Cessations de paiement ARE (CVS)

VENDEE	janvier 12	décembre 12	janvier 13	Evolution mensuelle %	Evolution annuelle %
Cessations de Paiement ARE (CVS)	2 690	2 500	2 670	6.8%	-0.7%

CVS : Correction des Variations Saisonnières

Source : Pôle emploi

Cessations de paiement ARE (données brutes)

VENDEE	janvier 12	décembre 12	janvier 13	Evolution annuelle %
Cessations de Paiement ARE	2 871	2 470	2 853	-0.6%
Allocation d'Aide au Retour à l'emploi	2	2	1	-50.0%
Allocation d'Aide au Retour à l'emploi (are 2003)	43	30	28	-34.9%
Allocation d'Aide au Retour à l'emploi (are 2006)	270	138	127	-53.0%
Allocation d'Aide au Retour à l'emploi (are 2009)	1 365	552	569	-58.3%
Allocation d'Aide au Retour à l'emploi (are 2011)	1 191	1 734	2 121	78.1%
Allocation d'Aide au Retour à l'emploi ONP		14	7	-

Source : Pôle emploi

Cessations de paiement ARE (données brutes par motifs)

VENDEE	janvier 12	janvier 13	poids M	poids M A-1
Cessations de Paiement ARE par motifs	2 908	2 853	100.0%	100.0%
reprise_travail_declare	790	675	23.7%	27.2%
depart_retraite	71	59	2.1%	2.4%
fin_de_droits_réglementaires	702	824	28.9%	24.1%
prise_en_charge_securite_sociale	177	198	6.9%	6.1%
absence_pointage	421	372	13.0%	14.5%
entree_formation	146	218	7.6%	5.0%
radiations_Pole_Emploi	103	107	3.8%	3.5%
autres_causes	498	400	14.0%	17.1%

Source : Pôle emploi