



MARCHE DU TRAVAIL : SYNTHÈSE SARTHE SITUATION AU 31/12/2014

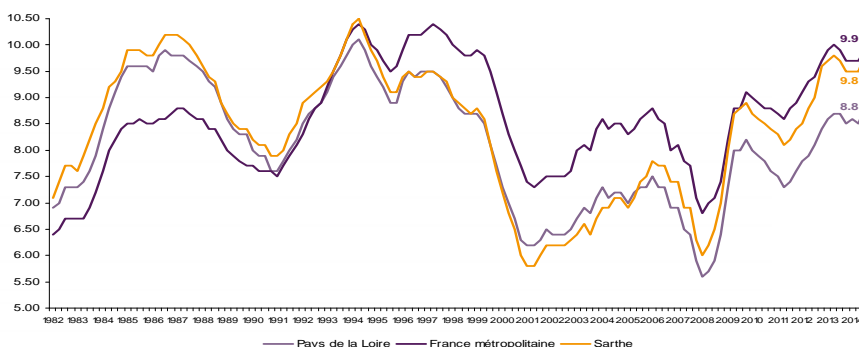
DOCUMENT MENSUEL - LIBRE DE DIFFUSION SOUS RESERVE DE MENTION DE LA SOURCE « POLE EMPLOI PAYS DE LA LOIRE »

Avertissement : nouvelles séries du taux de chômage intégrant l'impact de la rénovation du questionnaire de l'enquête emploi de l'INSEE.

LE TAUX DE CHOMAGE

Au troisième trimestre 2014, avec **9,8%** de la population active, le taux de chômage du département de la Sarthe affiche une valeur supérieure à celle enregistrée au niveau régional (**8,8%**) mais légèrement inférieure au niveau national (**9,9%**). En un an, le taux de chômage a augmenté de **0,1 point** sur le département, soit une situation identique à celle de la région des Pays de la Loire et moins favorable à celle de la France métropolitaine (**0 point**).

GRAPHIQUE 1



Source : INSEE

L'ESSENTIEL

L'évolution annuelle du nombre de demandeurs d'emploi de catégorie A est de **+7,6%** à fin décembre 2014.

Les demandeurs d'emploi de 50 ans et plus, qui représentent **21,6%** des demandeurs d'emploi, sont plus affectés par cette situation (**+12,4%** de progression annuelle).

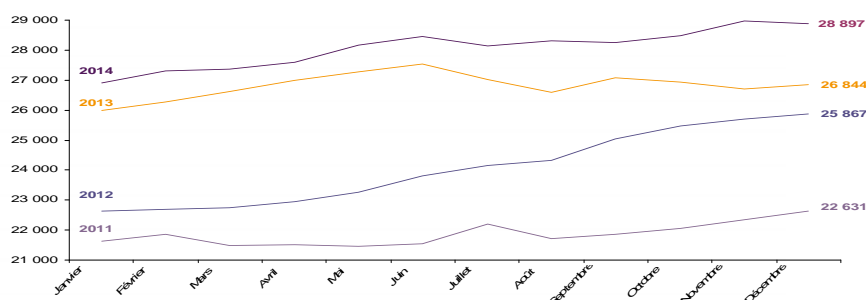
48 139 demandeurs d'emploi (catégories A, B et C) en données CVS sont comptabilisés à fin décembre sur le département de la Sarthe, soit **7,1%** de plus qu'en décembre 2013.

Au cours des douze derniers mois, Pôle emploi a recueilli **17 149** offres d'emploi soit une baisse de **18,7%** en évolution annuelle.

EVOLUTION DE LA DEFM CAT A (CVS)

En décembre 2014, sur le département de la Sarthe, la demande d'emploi de catégorie A se chiffre à **28 897** personnes. Elle est en baisse de **0,2%** par rapport à novembre 2014.

GRAPHIQUE 2

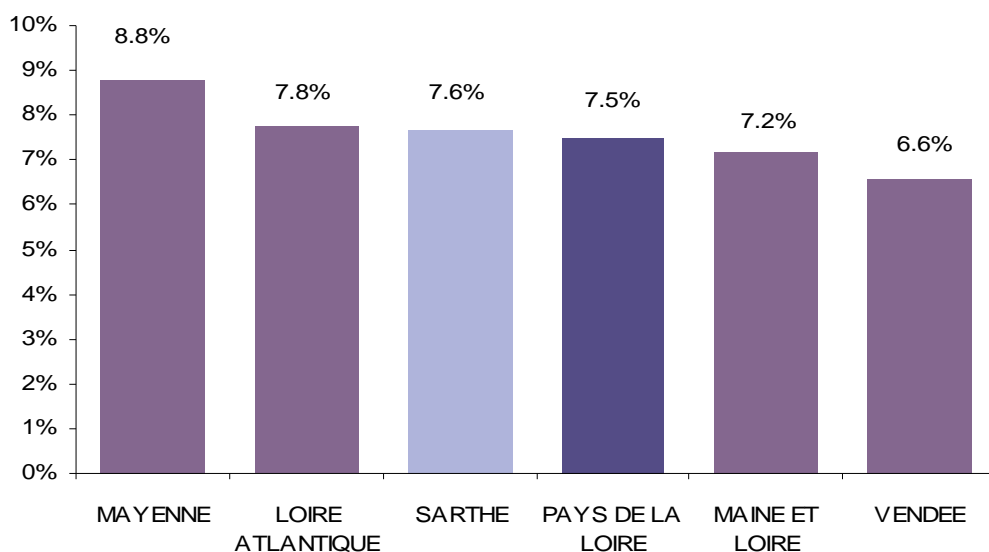


Source : Pôle Emploi

LA DEMANDE D'EMPLOI EN FIN DE MOIS (CATEGORIE A - CVS)

Fin décembre 2014, le nombre de demandeurs d'emploi de catégorie A affiche une hausse **+7,6%** en évolution annuelle comparativement à décembre 2013. Cette évolution est légèrement moins favorable que celle affichée par la région des Pays de la Loire (**+7,5%**).

GRAPHIQUE 3

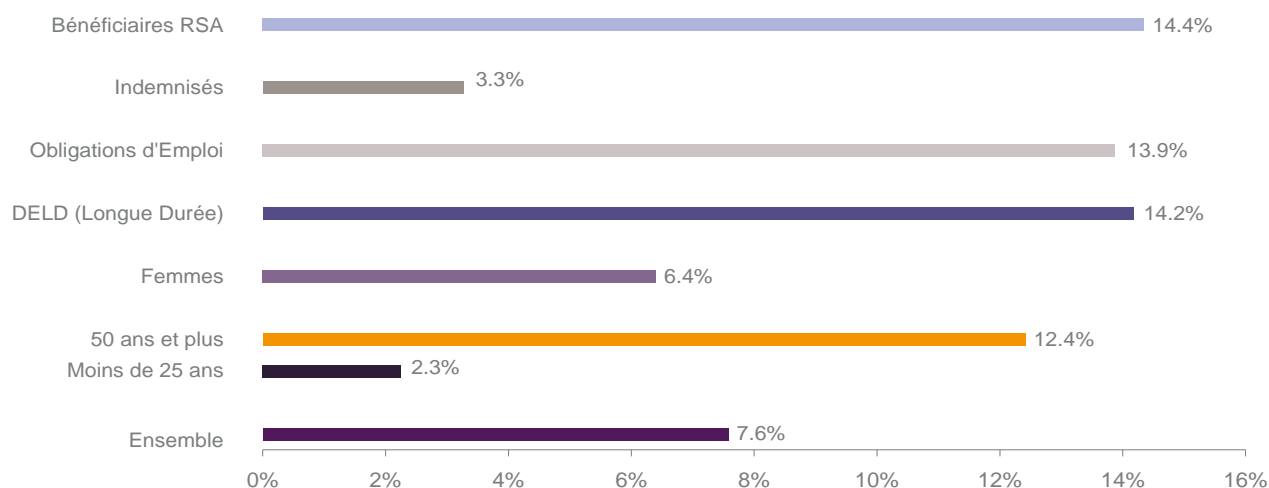


Source : Direccte et Pôle Emploi

En ajoutant à la catégorie A, les demandeurs d'emploi recensés en catégorie B et ceux en catégorie C, le nombre de demandeurs d'emploi se chiffre sur le département de la Sarthe à **48 139** en données CVS, soit une progression de **+7,1%** par rapport à décembre 2013.

EVOLUTION DE LA DEFM PAR POPULATION (CATEGORIE A)

GRAPHIQUE 4



Source : Pôle Emploi Persee

Même si l'évolution moyenne de la demande d'emploi de catégorie A s'établit à **+7,6%** en décembre 2014, certaines catégories de population apparaissent plus fragilisées. C'est le cas des demandeurs d'emploi de 50 ans et plus, des demandeurs en obligation d'emploi et des demandeurs d'emploi de longue durée. En un an, leurs volumes ont respectivement progressé de **12,4%**, **13,9%** et **14,2%**.

LES 15 METIERS LES PLUS RECHERCHES PAR LES DEMANDEURS D'EMPLOI

DEFM catégorie A	décembre 2014	Poids (métier / total des métiers)	Evolution annuelle
K1304 Services domestiques	1 097	3.8%	7.9%
K2204 Nettoyage de locaux	1 063	3.7%	8.9%
K1303 Assistance auprès d'enfants	974	3.4%	0.4%
N1103 Magasinage et préparation de commandes	883	3.0%	13.8%
H3302 Opérations manuelles d'assemblage, tri ou emballage	743	2.6%	8.8%
A1203 Entretien des espaces verts	658	2.3%	6.1%
D1214 Vente en habillement et accessoires de la personne	652	2.2%	2.8%
D1507 Mise en rayon libre-service	597	2.1%	4.9%
K1302 Assistance auprès d'adultes	564	1.9%	16.8%
M1607 Secrétariat	520	1.8%	4.4%
H2909 Montage-assemblage mécanique	510	1.8%	10.4%
F1606 Peinture en bâtiment	487	1.7%	11.2%
N1105 Manutention manuelle de charges	478	1.6%	4.6%
D1505 Personnel de caisse	448	1.5%	7.7%
F1703 Maçonnerie	442	1.5%	23.5%

Source : Pôle Emploi Persee

A fin décembre 2014, les métiers les plus recherchés par les demandeurs d'emploi se trouvent principalement dans ces trois secteurs :

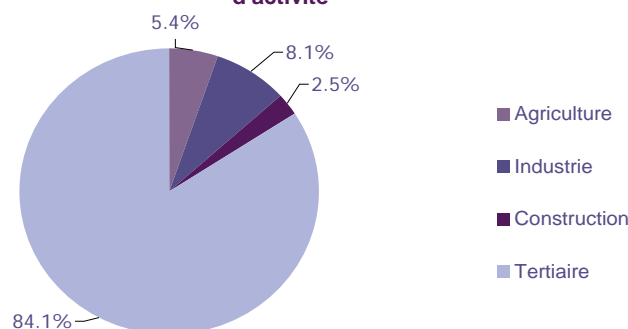
- « Services à la personne et à la collectivité » avec les métiers « Services domestiques » (1 097 demandeurs, +7,9%), « Nettoyage de locaux » (1 063 demandeurs, +8,9%) et « Assistance auprès d'enfants » (974 demandeurs, +0,4%) ;
- « Commerce, vente et grande distribution » pour les métiers « Vente en habillement et accessoires de la personne » (652 demandeurs, +2,8%), « Mise en rayon libre-service » (597 demandeurs, 4,9%) et « Personnel de caisse » (448 demandeurs, +7,7%) ;
- « Transport et logistique » avec les métiers « Magasinage et préparation de commandes » (883 demandeurs, +13,8%) et « Manutention manuelle de charges » (478 demandeurs, +4,6%).

LES OFFRES D'EMPLOI ENREGISTREES (OEE) PAR SECTEUR D'ACTIVITE ET PAR CONTRAT DE TRAVAIL

REPARTITION DE L'OFFRE D'EMPLOI PAR SECTEUR D'ACTIVITE

GRAPHIQUE 5

Répartition de l'offre d'emploi cumulée par secteur d'activité



Secteurs	Cumul 12 mois	Evol. Annuelle Cumulée
Agriculture	925	-52.3%
Industrie	1 383	16.1%
Construction	426	-32.8%
Tertiaire	14 415	-16.8%
TOTAL	17 149	-18.7%

Source : Pôle Emploi Persee

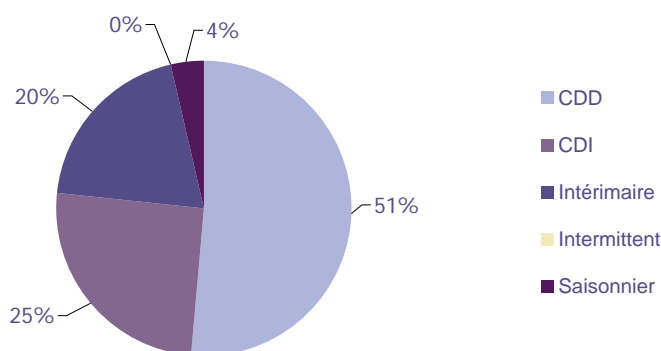
Sur un an, de janvier 2014 à décembre 2014, Pôle emploi a recueilli **17 149** offres d'emploi sur le département de la Sarthe, soit **18,7%** de moins qu'au cours des douze mois précédents. Plus de **84%** de ces offres sont issues du tertiaire (**14 415** offres) et enregistrent une baisse de **16,8%**. La construction ainsi que l'agriculture affichent un net recul (**-32,8%** et **-52,3%**). A contrario le secteur de l'industrie affiche une hausse de **+16,1%** du volume des offres.

A noter : les offres d'emploi intérimaire sont concentrées dans le tertiaire.

REPARTITION DE L'OFFRE D'EMPLOI PAR TYPE DE CONTRAT DE TRAVAIL

GRAPHIQUE 6

Répartition de l'offre d'emploi cumulée par type de contrat de travail



Contrats	Cumul 12 mois	Evol. Annuelle Cumulée
CDD	8 797	3.2%
CDI	4 355	-27.3%
Intérimaire	3 365	-25.9%
Intermittent	10	-56.5%
Saisonnier	622	-69.1%
TOTAL	17 149	-18.7%

Source : Pôle Emploi Persee

Au regard des types de contrat de travail, la baisse est importante du côté de type contrat à durée indéterminée (-27,3%). Les offres d'emploi intérimaire affichent également une forte baisse de -25,9% ainsi que les offres d'emploi saisonnier (-69,1%). A contrario, les offres d'emploi de type contrat à durée déterminée enregistrent une hausse en évolution annuelle (+3,2%). Cette dernière typologie d'offres représente la plus importante part des offres avec 51%.

LES 15 METIERS LES PLUS RECHERCHES PAR LES EMPLOYEURS

Offres d'Emploi Enregistrées	De janvier 2014 à décembre 2014	Poids (métier / total des métiers)	Evolution annuelle cumulée
K1303 Assistance auprès d'enfants	631	3.7%	-71.3%
K1302 Assistance auprès d'adultes	552	3.2%	79.2%
H3302 Opérations manuelles d'assemblage, tri ou emballage	501	2.9%	-19.1%
K1304 Services domestiques	465	2.7%	19.5%
A1401 Aide agricole de production fruitière ou viticole	419	2.4%	-72.1%
N1103 Magasinage et préparation de commandes	375	2.2%	-30.6%
K2204 Nettoyage de locaux	370	2.2%	-23.7%
N4101 Conduite de transport de marchandises sur longue distance	357	2.1%	10.2%
G1603 Personnel polyvalent en restauration	338	2.0%	40.8%
G1203 Animation de loisirs auprès d'enfants ou d'adolescents	323	1.9%	97.0%
G1602 Personnel de cuisine	322	1.9%	-14.6%
G1803 Service en restauration	309	1.8%	-14.4%
H2102 Conduite d'équipement de production alimentaire	305	1.8%	-33.0%
A1402 Aide agricole de production légumière ou végétale	293	1.7%	-43.1%
D1401 Assistanat commercial	293	1.7%	36.9%

Source : Pôle Emploi Persee

En cumul sur douze mois, les métiers les plus recherchés par les employeurs se trouvent en grande majorité dans ces trois secteurs :

- « Services à la personne et à la collectivité » avec les métiers « Assistance auprès d'enfants » (631 offres), « Assistance auprès d'adultes » (552 offres) et « Services domestiques » (465 offres) ;
- « Hôtellerie restauration, tourisme, loisirs et animation » avec les métiers « Personnel polyvalent en restauration » (338 offres), « Animation de loisirs auprès d'enfants ou d'adolescents » (323 offres) et « Personnel de cuisine » (322 offres) ;
- « Industrie » avec les métiers « Opérations manuelles d'assemblage, tri ou emballage » (501 offres) et « Conduite d'équipement de production alimentaire » (305 offres).

Statistiques et Indicateurs

Directeur de la publication ad-intérim : Jean-Luc RECHER
 Directeur de la rédaction : Josette BARREAUD
 Conception et réalisation : Service SEE – Brigitte VIGOUROUX
 Catherine MOULIN

Contact : statsPDL@pole-emploi.fr

www.observatoire-emploi-paysdelaloire.fr