



# MARCHE DU TRAVAIL : SYNTHÈSE

## PAYS DE LA LOIRE

### SITUATION AU 30/06/2015

DOCUMENT MENSUEL - LIBRE DE DIFFUSION SOUS RESERVE DE MENTION DE LA SOURCE « POLE EMPLOI PAYS DE LA LOIRE »

## LE TAUX DE CHOMAGE

Au premier trimestre 2015, avec **9%** de la population active, le taux de chômage de la région des Pays de la Loire affiche une valeur inférieure à celle enregistrée au niveau national (**10%**). En un an, le taux de chômage a augmenté au niveau régional de **0,4 point** et de **0,2 point** au niveau national.

GRAPHIQUE 1



Source : INSEE

## L'ESSENTIEL

L'évolution annuelle du nombre de demandeurs d'emploi de catégorie A est de **+5,1%** à fin juin 2015.

Les demandeurs d'emploi de longue durée, qui représentent **39,9%** des demandeurs d'emploi, sont plus affectés par cette situation (**+11,8%** de progression annuelle).

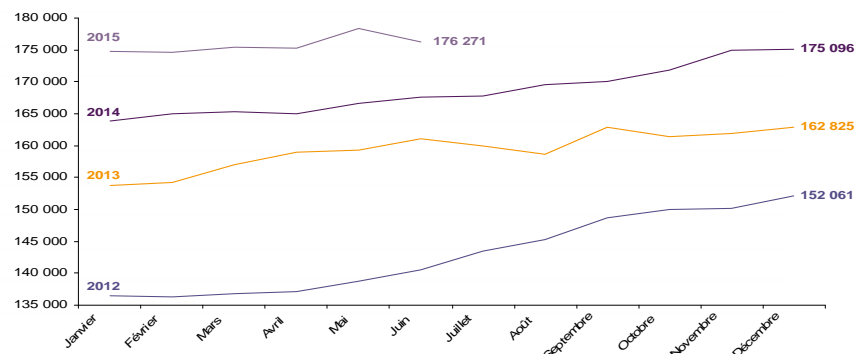
**311 652** demandeurs d'emploi (catégories A, B et C) en données CVS sont comptabilisés à fin juin sur la région des Pays de la Loire, soit **9%** de plus qu'en juin 2014.

Au cours des douze derniers mois, Pôle emploi a recueilli **152 506** offres d'emploi soit une baisse de **0,9%** en évolution annuelle.

## EVOLUTION DE LA DEFM CAT A (CVS)

En juin 2015, sur la région des Pays de la Loire, la demande d'emploi de catégorie A se chiffre à **176 271** personnes. Elle diminue de **1,1%** par rapport à mai 2015.

GRAPHIQUE 2

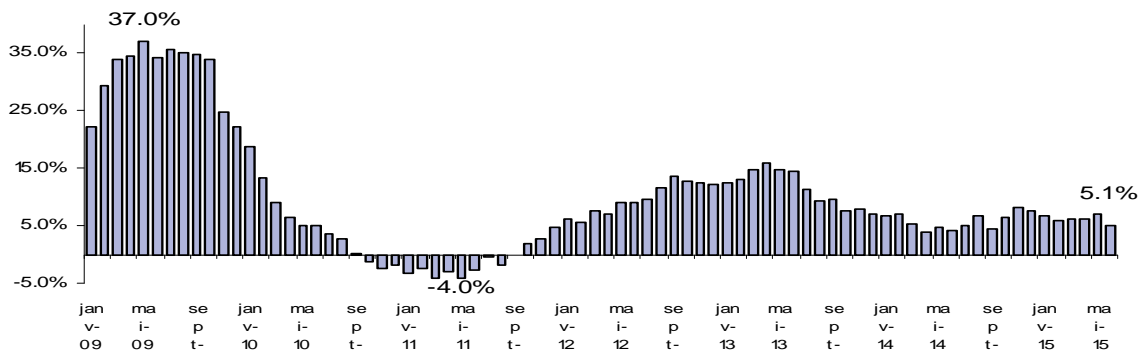


Source : Pôle Emploi

# LA DEMANDE D'EMPLOI EN FIN DE MOIS (CATEGORIE A - CVS)

Fin juin 2015, le nombre de demandeurs d'emploi de catégorie A affiche une hausse de **5,1%** en évolution annuelle.

GRAPHIQUE 3  
EVOLUTION ANNUELLE DE LA DEFM

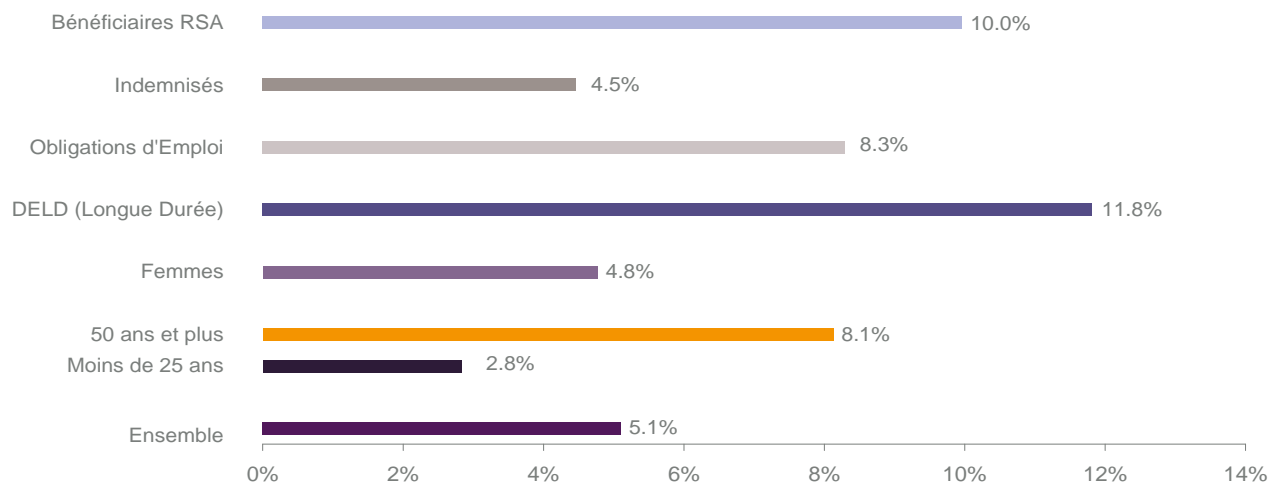


Source : Direccte et Pôle Emploi

Après la progression observée le mois dernier, la demande d'emploi de catégorie A diminue en juin en Pays de la Loire, en données CVS, de **1,1%** (soit **2 027** personnes de moins). En ajoutant à la catégorie A, les demandeurs d'emploi recensés en catégorie B et ceux en catégorie C, le nombre de demandeurs d'emploi se chiffre sur la région des Pays de la Loire à **311 652** en données CVS, soit une progression de **+9%** par rapport à juin 2014.

## EVOLUTION DE LA DEFM PAR POPULATION (CATEGORIE A)

GRAPHIQUE 4



Source : Pôle Emploi Persee

Même si l'évolution moyenne de la demande d'emploi de catégorie A s'établit à **+5,1%** en juin 2015, certaines catégories de population apparaissent plus fragilisées. C'est le cas des demandeurs d'emploi de 50 ans et plus, des demandeurs en obligation d'emploi et des demandeurs d'emploi de longue durée. En un an, leurs volumes ont respectivement progressé de **8,1%**, **8,3%** et **11,8%**. Les bénéficiaires du RSA sont également en hausse (**+10%**).

# LES 15 METIERS LES PLUS RECHERCHES PAR LES DEMANDEURS D'EMPLOI

DEFM catégorie A	juin 2015	Poids (métier / total des métiers)	Evolution annuelle
K2204 Nettoyage de locaux	6 110	3.8%	7.2%
K1303 Assistance auprès d'enfants	5 464	3.4%	4.6%
K1304 Services domestiques	4 715	2.9%	5.5%
N1103 Magasinage et préparation de commandes	4 213	2.6%	8.2%
H3302 Opérations manuelles d'assemblage, tri ou emballage	3 950	2.4%	7.0%
D1214 Vente en habillement et accessoires de la personne	3 802	2.3%	3.6%
M1607 Secrétariat	3 383	2.1%	6.9%
N1105 Manutention manuelle de charges	3 015	1.9%	9.6%
A1203 Entretien des espaces verts	2 927	1.8%	6.6%
J1301 Personnel polyvalent des services hospitaliers	2 812	1.7%	8.3%
D1507 Mise en rayon libre-service	2 768	1.7%	7.7%
N4105 Conduite et livraison par tournées sur courte distance	2 430	1.5%	6.3%
M1602 Opérations administratives	2 258	1.4%	3.4%
K1302 Assistance auprès d'adultes	2 233	1.4%	8.6%
G1602 Personnel de cuisine	2 173	1.3%	5.3%

Source : Pôle Emploi Persee

A fin juin 2015, les métiers les plus recherchés par les demandeurs d'emploi se trouvent principalement dans ces trois secteurs :

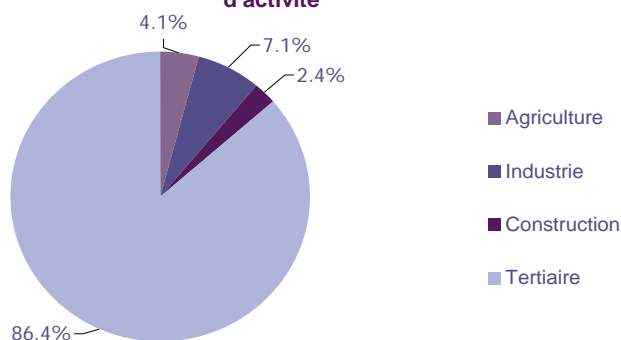
- « Services à la personne et à la collectivité » avec les métiers « Nettoyage de locaux » (6 110 demandeurs, +7,2%), « Assistance auprès d'enfants » (5 464 demandeurs, +4,6%) et « Services domestiques » (4 715 demandeurs, +5,5%) ;
- « Transport et logistique » avec les métiers « Magasinage et préparation de commandes » (4 213 demandeurs, +8,2%), « Manutention manuelle de charges » (3 015 demandeurs, +9,6%) et « Conduite et livraison par tournées sur courte distance » (2 430 demandeurs, +6,3%) ;
- « Commerce, vente et grande distribution » pour les métiers « Vente en habillement et accessoires de la personne » (3 802 demandeurs, +3,6%) et « Mise en rayon libre-service » (2 768 demandeurs, +7,7%).

## LES OFFRES D'EMPLOI ENREGISTREES (OEE) PAR SECTEUR D'ACTIVITE ET PAR CONTRAT DE TRAVAIL

### REPARTITION DE L'OFFRE D'EMPLOI PAR SECTEUR D'ACTIVITE

GRAPHIQUE 5

Répartition de l'offre d'emploi cumulée par secteur d'activité



Secteurs	Cumul 12 mois	Evol. Annuelle Cumulée
Agriculture	6 249	-42.3%
Industrie	10 764	-2.7%
Construction	3 704	-16.7%
Tertiaire	131 789	3.3%
<b>TOTAL</b>	<b>152 506</b>	<b>-0.9%</b>

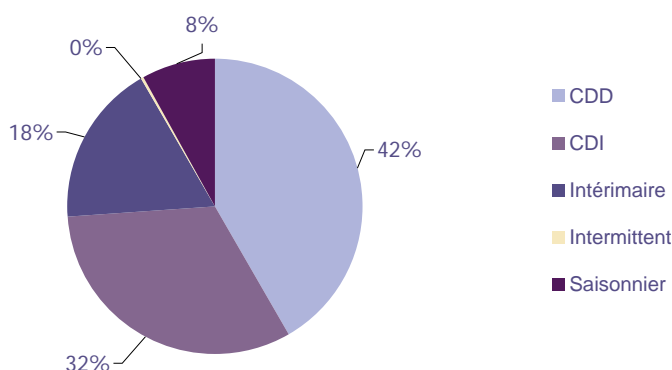
Source : Pôle Emploi Persee

Sur un an, de juillet 2014 à juin 2015, Pôle emploi a recueilli **152 506** offres d'emploi sur la région des Pays de la Loire, soit **0,9%** de moins qu'au cours des douze mois précédents. Plus de **86%** de ces offres sont issues du tertiaire (**131 789** offres), **7,1%** viennent de l'industrie, **4,1%** de l'agriculture et **2,4%** de la construction.

A noter : les offres d'emploi intérimaire sont concentrées dans le tertiaire.

GRAPHIQUE 6

Répartition de l'offre d'emploi cumulée par type de contrat de travail



Contrats	Cumul 12 mois	Evol. Annuelle Cumulée
CDD	63 381	-5.6%
CDI	49 471	8.3%
Intérimaire	26 942	8.7%
Intermittent	385	-22.5%
Saisonnier	12 327	-22.5%
<b>TOTAL</b>	<b>152 506</b>	<b>-0.9%</b>

Source : Pôle Emploi Persee

Au regard des types de contrat de travail, la baisse est plus significative du côté des offres d'emploi saisonnier et des offres d'emploi de type contrat à durée déterminée avec **-22,5%** et **-5,6%**. A contrario, les offres d'emploi de type contrat à durée indéterminée et les offres d'emploi intérimaire enregistrent une hausse avec **+8,3%** et **+8,7%**. Les offres d'emploi de type contrat à durée déterminée représentent la plus importante part des offres avec **42%**.

## LES 15 METIERS LES PLUS RECHERCHES PAR LES EMPLOYEURS

Offres d'Emploi Enregistrées	De juillet 2014 à juin 2015	Poids (métier / total des métiers)	Evolution annuelle cumulée
K1303 Assistance auprès d'enfants	5 234	3.4%	-6.7%
G1602 Personnel de cuisine	4 386	2.9%	4.3%
G1803 Service en restauration	3 866	2.5%	-6.8%
K2204 Nettoyage de locaux	3 664	2.4%	-8.5%
K1304 Services domestiques	3 132	2.1%	10.7%
A1401 Aide agricole de production fruitière ou viticole	2 853	1.9%	-43.3%
A1402 Aide agricole de production légumière ou végétale	2 839	1.9%	-47.6%
N4101 Conduite de transport de marchandises sur longue distance	2 726	1.8%	6.6%
N1103 Magasinage et préparation de commandes	2 637	1.7%	-2.3%
K2107 Enseignement général du second degré	2 541	1.7%	-7.4%
K1302 Assistance auprès d'adultes	2 524	1.7%	23.0%
D1403 Relation commerciale auprès de particuliers	2 262	1.5%	51.1%
M1203 Comptabilité	2 135	1.4%	11.2%
D1401 Assistanat commercial	2 021	1.3%	8.8%
D1407 Relation technico-commerciale	2 006	1.3%	101.4%

Source : Pôle Emploi Persee

En cumul sur douze mois, les métiers les plus recherchés par les employeurs se trouvent en grande majorité dans ces trois secteurs :

- « Services à la personne et à la collectivité » avec les métiers « Assistance auprès d'enfants » (**5 234** offres), « Nettoyage de locaux » (**3 664** offres) et « Services domestiques » (**3 132** offres) ;
- « Hôtellerie-restauration, tourisme, loisirs et animation » avec les métiers « Personnel de cuisine » (**4 386** offres) et « Service en restauration » (**3 866** offres) ;
- « Commerce, vente et grande distribution » avec les métiers « Relation commerciale auprès de particuliers » (**2 262** offres), « Assistanat commercial » (**2 021** offres) et « Relation technico-commerciale » (**2 006** offres).

### Statistiques et Indicateurs

Directeur de la publication : Alain MAUNY  
 Directeur de la rédaction : Josette BARREAU  
 Conception et réalisation : Service SEE – Brigitte VIGOUROUX  
 Catherine MOULIN

Contact : [statsPDL@pole-emploi.fr](mailto:statsPDL@pole-emploi.fr)

[www.observatoire-emploi-paysdelaloire.fr](http://www.observatoire-emploi-paysdelaloire.fr)