



DONNEES REPERES

COMMUNAUTES DE COMMUNES

SITUATION AU 30 SEPTEMBRE 2016

DECEMBRE 2016





pôle emploi

Libre de diffusion sous réserve de mention de la source « Pôle emploi Pays de la Loire »

LES CHIFFRES CLES

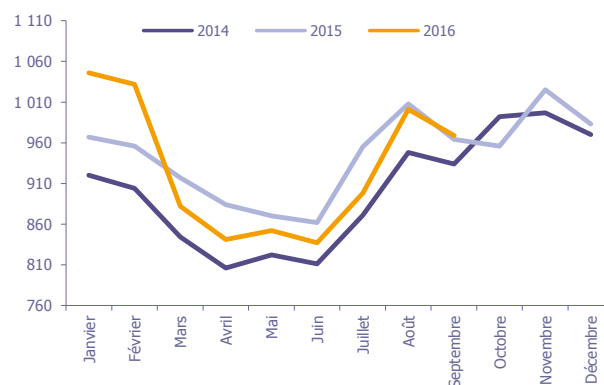
	DEFM Cat A	Evolution annuelle
CC des Coëvrons	969	0,5%
Dépt 53	10 960	-4,5%
Pays de la Loire	170 546	-4,2%
Poids de la CC/dpt	8,8%	

CC des Coëvrons

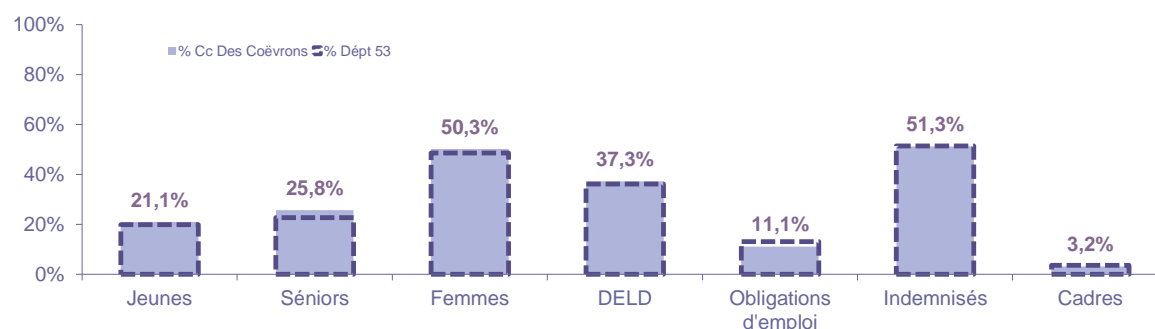
		
Volume	482	487
Poids	49,7%	50,3%
Evo. annuelle	-2,6%	3,8%

EVOLUTION DE LA DEMANDE D'EMPLOI (Catégorie A)

	DEFM Cat A	Poids	Evolution annuelle
Hommes	482	49,7%	-2,6%
- 25 ans	101	10,4%	-14,4%
25-49 ans	253	26,1%	-2,7%
50 ans et +	128	13,2%	9,4%
Femmes	487	50,3%	3,8%
- 25 ans	103	10,6%	12,0%
25-49 ans	262	27,0%	-0,4%
50 ans et +	122	12,6%	7,0%
- 25 ans	204	21,1%	-2,9%
25-49 ans	515	53,1%	-1,5%
50 ans et +	250	25,8%	8,2%
TOTAL	969	100,0%	0,5%



REPARTITION DE LA DEMANDE D'EMPLOI PAR PUBLICS (Catégorie A)



Evolution annuelle

CC des Coëvrons	-2,9%	8,2%	3,8%	2,8%	9,1%	1,6%	-13,9%
Dépt 53	-12,4%	1,8%	-3,8%	-2,4%	-0,1%	0,6%	-10,4%

* Suite à la mise en place du nouveau dispositif "Prime d'Activité" au 01/01/2016 nous n'affichons plus les données RSA.

Source : Pôle emploi - Persee

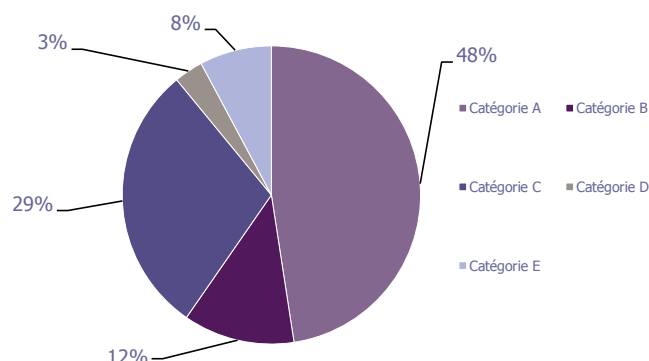
LA DEMANDE D'EMPLOI

30 SEPTEMBRE 2016 (DONNEES BRUTES)

CC des Coëvrons

LES CATEGORIES DE DEMANDEURS D'EMPLOI

	DEFM septembre 2016	Poids	Evolution annuelle
Catégorie A	969	47,6%	0,5%
Catégorie B	246	12,1%	7,9%
Catégorie C	599	29,4%	4,5%
Catégorie D	64	3,1%	16,4%
Catégorie E	159	7,8%	-4,2%
TOTAL	2 037	100,0%	2,6%



LES 15 METIERS LES PLUS RECHERCHES PAR LES DE (Catégorie A)

	Hommes	Femmes	Total	Poids (métier / total des métiers)
H3302 Opérations manuelles d'assemblage, tri ou emballage	34	34	68	7,2%
K1303 Assistance auprès d'enfants	NC	NC	44	4,6%
H2102 Conduite d'équipement de production alimentaire	14	17	31	3,3%
K2204 Nettoyage de locaux	NC	NC	29	3,1%
A1203 Entretien des espaces verts	NC	NC	22	2,3%
D1507 Mise en rayon libre-service	6	16	22	2,3%
K1304 Services domestiques	NC	NC	22	2,3%
J1301 Personnel polyvalent des services hospitaliers	NC	NC	21	2,2%
F1703 Maçonnerie	NC	NC	17	1,8%
K1302 Assistance auprès d'adultes	NC	NC	15	1,6%
N1105 Manutention manuelle de charges	NC	NC	15	1,6%
N4105 Conduite et livraison par tournées sur courte distance	NC	NC	15	1,6%
G1602 Personnel de cuisine	8	6	14	1,5%
M1602 Opérations administratives	NC	NC	14	1,5%
N4101 Cond. de transport de marchandises sur longue distance	NC	NC	14	1,5%

NC : données non communiquées en raison du secret statistique (< à 5)

DEMANDES D'EMPLOI ENTREES ET SORTIES (Catégorie A)

	Demandes enregistrées			Demandes sorties			
	Cumul 12 mois	Evol. Ann.	Cum.	Cumul 12 mois	Evol. Ann.	Cum.	
dont :	2 056	11,0%		2 007	17,4%		dont :
licenciements économiques	15	-21,1%		792	18,9%		absences au contrôle
autres licenciements	164	5,8%		369	0,3%		reprises emploi signalées
démissions	72	75,6%		231	48,1%		entrées en stage formation
fins de CDD	451	-5,5%		229	19,3%		arrêts de recherche
fins de mission d'intérim	246	28,8%		261	18,1%		radiations administratives
premières entrées	109	45,3%		125	16,8%		autres cas
reprises d'activité	293	91,5%					
autres cas	706	-5,6%					

LES OFFRES D'EMPLOI

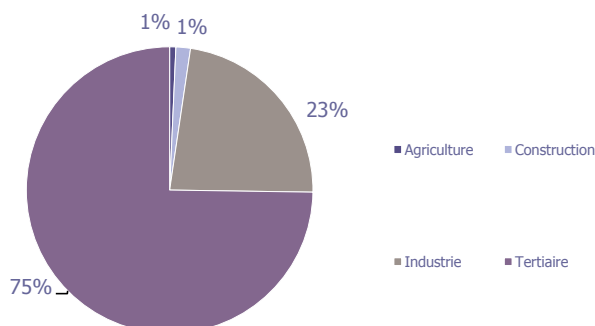
30 SEPTEMBRE 2016 (DONNEES BRUTES)

CC des Coëvrons

LES CHIFFRES CLES

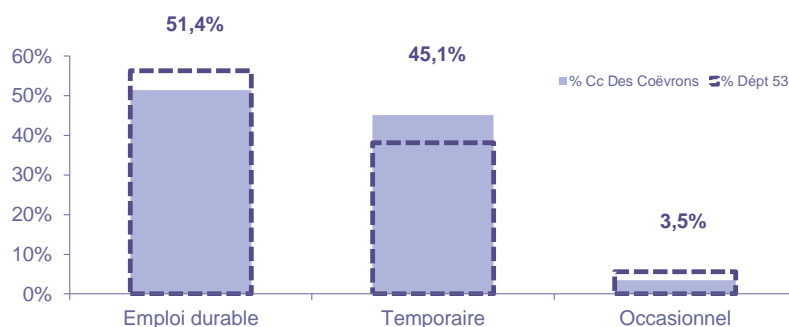
	Nombre	Evolution annuelle	Cumul 12 mois	Evolution annuelle cumulée
OEE Cc Des Coëvrons	51	82,1% ↗	428	59,1% ↗
OEE Dépt 53	1 202	4,7% ↗	12 388	20,0% ↗
OEE Pays de la Loire	17 176	11,1% ↗	177 028	13,9% ↗
Poids de la CC dans le dépt	4,2%		3,5%	

REPARTITION DE L'OFFRE D'EMPLOI PAR SECTEUR D'ACTIVITE



OEE	septembre 2016	Cumul 12 mois	Evol. Annuelle Cumulée
Agriculture		3	200,0%
Construction	1	7	16,7%
Industrie	8	98	75,0%
Tertiaire	42	320	55,3%
TOTAL	51	428	59,1%

REPARTITION DE L'OFFRE D'EMPLOI PAR TYPE D'OFFRE



Evolution annuelle cumulée - septembre 2016

OEE	Cc Des Coëvrons	Dépt 53
Durable	35,0%	23,2%
Temporaire	101,0%	49,7%
Occasionnel	50,0%	12,6%

Source : Pôle emploi - Persee

Emploi durable : Offres d'emploi enregistrées à Pôle emploi, correspondants à des contrats d'une durée supérieure à 6 mois.

Emploi temporaire : Offres d'emploi enregistrées à Pôle emploi, correspondants à des contrats d'une durée comprise entre 1 et 6 mois.

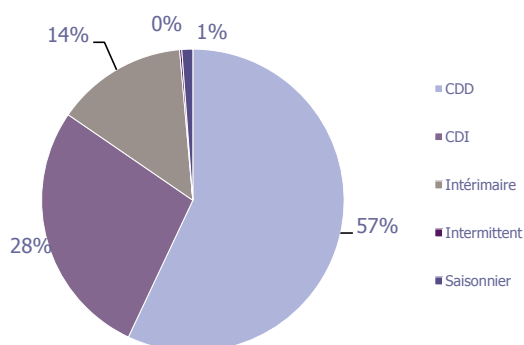
Emploi occasionnel : Offres d'emploi enregistrées à Pôle emploi, correspondants à des contrats d'une durée inférieure à un mois.

LES OFFRES D'EMPLOI

30 SEPTEMBRE 2016 (DONNEES BRUTES)

CC des Coëvrans

REPARTITION DE L'OFFRE D'EMPLOI PAR TYPE DE CONTRAT DE TRAVAIL



	septembre 2016	Cumul 12 mois	Evol. Annuelle Cumulée
CDD	25	244	51,6%
CDI	14	118	29,7%
Intérimaire	12	60	328,6%
Intermittent		1	
Saisonnier		5	66,7%
TOTAL	51	428	59,1%

LES 15 METIERS LES PLUS RECHERCHES PAR LES EMPLOYEURS

Offres d'Emploi Enregistrées	De octobre 2015 à septembre 2016	Poids (métier / total des métiers)
H2102 Conduite d'équipement de production alimentaire	54	12,6%
G1602 Personnel de cuisine	24	5,6%
J1301 Personnel polyvalent des services hospitaliers	22	5,1%
N4101 Cond. de transport de marchandises sur longue distance	17	4,0%
K2104 Éducation et surveillance au sein d'étab. d'enseig.	13	3,0%
H2909 Montage-assemblage mécanique	12	2,8%
G1203 Animation de loisirs auprès d'enfants ou d'adolescents	11	2,6%
I1304 inst. et maintenance d'équipements ind. et d'exploit.	11	2,6%
A1202 Entretien des espaces naturels	8	1,9%
D1202 Coiffure	8	1,9%
D1401 Assistanat commercial	8	1,9%
J1307 Préparation en pharmacie	8	1,9%
M1203 Comptabilité	8	1,9%
G1605 Plonge en restauration	7	1,6%
H2206 Réalisation de menuiserie bois et tonnellerie	7	1,6%

Source : Pôle emploi - Persee

Directeur de publication :
 Alain MAUNY
 Directeur de la rédaction :
 Josette BARREAUD
 Conception et réalisation :
 Service Statistiques, Etudes et Evaluation
 Catherine DORNIC, Brigitte VIGOUROUX.

Contact : statsPDL@pole-emploi.fr

www.observatoire-emploi-paysdelaloire.fr