



DONNEES REPERES

COMMUNAUTES DE COMMUNES

SITUATION AU 30 JUIN 2014



Libre de diffusion sous réserve de mention de la source « Pôle emploi Pays de la Loire »

LES CHIFFRES CLES

CC de Beaufort en Anjou

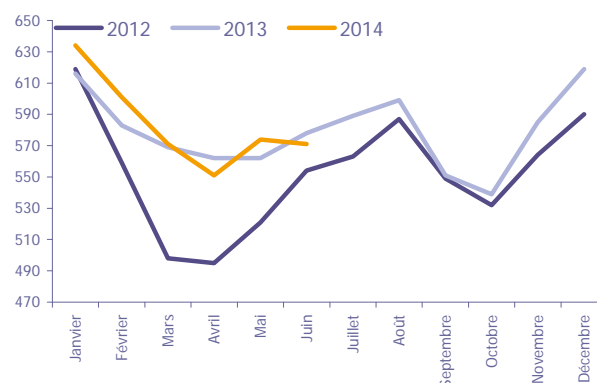
	DEFM Cat A	Evolution annuelle
CC de Beaufort en Anjou	571	-1.2%
Dépt 49	35 669	3.2%
Pays de la Loire	153 844	4.3%
Poids de la CC/dpt	1.6%	



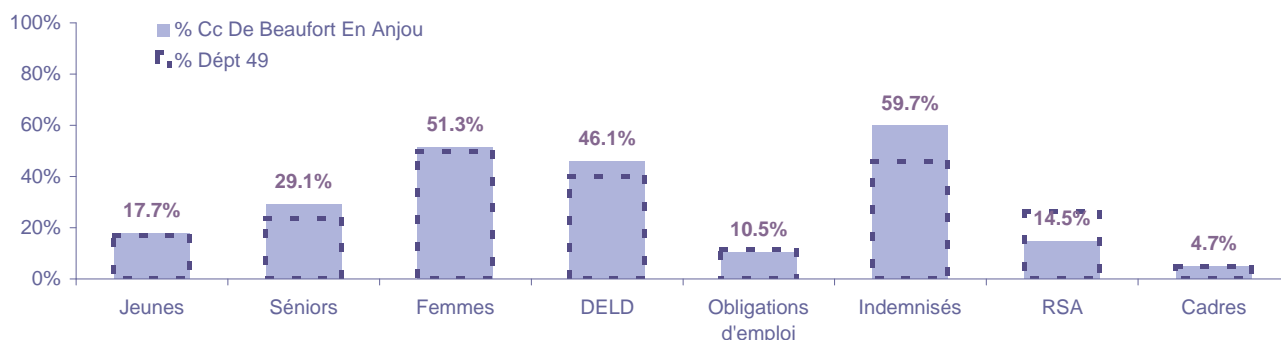
Volume	278	293
Poids	48.7%	51.3%
Evo. annuelle	0.0%	-2.3%

EVOLUTION DE LA DEMANDE D'EMPLOI (Catégorie A)

	DEFM Cat A	Poids	Evolution annuelle
Hommes	278	48.7%	0.0%
- 25 ans	53	9.3%	0.0%
25-49 ans	145	25.4%	-4.6%
50 ans et +	80	14.0%	9.6%
Femmes	293	51.3%	-2.3%
- 25 ans	48	8.4%	-11.1%
25-49 ans	159	27.8%	-10.2%
50 ans et +	86	15.1%	24.6%
- 25 ans	101	17.7%	-5.6%
25-49 ans	304	53.2%	-7.6%
50 ans et +	166	29.1%	16.9%
TOTAL	571	100.0%	-1.2%



REPARTITION DE LA DEMANDE D'EMPLOI PAR PUBLICS (Catégorie A)



Evolution annuelle

CC de Beaufort en Anjou	-5.6%	16.9%	-2.3%	9.6%	11.1%	0.6%	0.0%	28.6%
Dépt 49	-4.4%	11.3%	3.3%	11.8%	8.7%	-2.7%	12.8%	5.7%

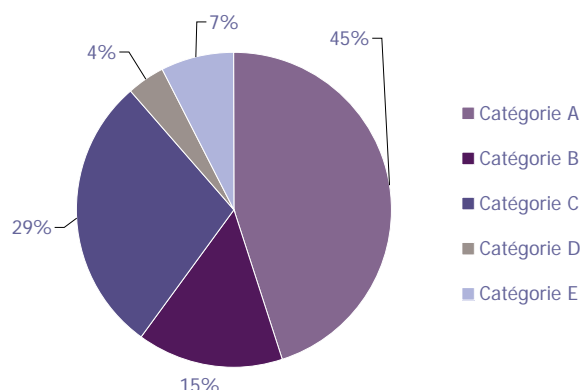
LA DEMANDE D'EMPLOI

30 JUIN 2014 (DONNEES BRUTES)

CC de Beaufort en Anjou

LES CATEGORIES DE DEMANDEURS D'EMPLOI

	DEFM juin 2014	Poids	Evolution annuelle
Catégorie A	571	45.0%	-1.2%
Catégorie B	192	15.1%	6.7%
Catégorie C	364	28.7%	7.4%
Catégorie D	49	3.9%	-14.0%
Catégorie E	94	7.4%	-6.0%
TOTAL	1 270	100.0%	1.3%



LES 15 METIERS LES PLUS RECHERCHES PAR LES DE (Catégorie A)

	Hommes	Femmes	Total	Poids (métier / total des métiers)
K1303 Assistance auprès d'enfants	NC	NC	28	4.9%
A1414 Horticulture et maraîchage	11	11	22	3.9%
H3302 Opérations manuelles d'assemblage, tri ou emballage	5	17	22	3.9%
K1304 Services domestiques	NC	NC	20	3.5%
N1103 Magasinage et préparation de commandes	NC	NC	15	2.6%
D1401 Assistanat commercial	NC	NC	14	2.5%
K2204 Nettoyage de locaux	5	9	14	2.5%
N1105 Manutention manuelle de charges	9	5	14	2.5%
M1607 Secrétariat	NC	NC	13	2.3%
A1203 Entretien des espaces verts	NC	NC	12	2.1%
A1402 Aide agricole de production légumière ou végétale	6	6	12	2.1%
H2102 Conduite d'équipement de production alimentaire	NC	NC	11	1.9%
J1301 Personnel polyvalent des services hospitaliers	NC	NC	11	1.9%
N4101 Cond. de transport de marchandises sur longue distance	NC	NC	11	1.9%
A1416 Polyculture, élevage	NC	NC	10	1.8%

NC : données non communiquées en raison du secret statistique (< à 5)

DEMANDES D'EMPLOI ENTREES ET SORTIES (Catégorie A)

	Demandes enregistrées			Demandes sorties			
	Cumul 12 mois	Evol. Ann.	Cum.	Cumul 12 mois	Evol. Ann.	Cum.	
dont :	965	-2.9%		915	0.2%		dont :
licenciements économiques	16	23.1%		388	4.9%		absences au contrôle
autres licenciements	86	-19.6%		198	-2.9%		reprises emploi signalées
démissions	30	-25.0%		65	-30.1%		entrées en stage formation
fins de CDD	327	6.9%		128	-1.5%		arrêts de recherche
fins de mission d'intérim	41			75	5.6%		radiations administratives
premières entrées	48	26.3%		61	35.6%		autres cas
reprises d'activité	106	-7.0%					
autres cas	311	-9.2%					

LES OFFRES D'EMPLOI

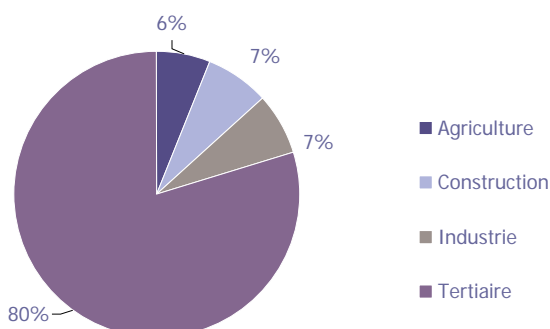
30 JUIN 2014 (DONNEES BRUTES)

CC de Beaufort en Anjou

LES CHIFFRES CLES

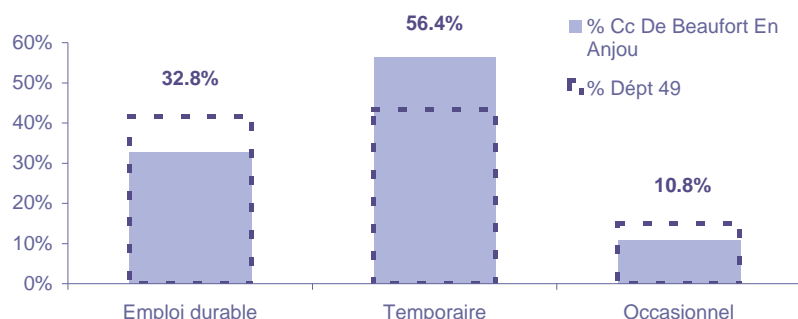
	Nombre	Evolution annuelle	Cumul 12 mois	Evolution annuelle cumulée
OEE Cc De Beaufort En Anjou	18	12.5% ↗	250	-3.8% ↘
OEE Dépt 49	2 857	-15.0% ↘	31 733	-2.8% ↘
OEE Pays de la Loire	18 682	-3.2% ↘	153 963	-1.3% ↘
Poids de la CC dans le dépt	0.6%		0.8%	

REPARTITION DE L'OFFRE D'EMPLOI PAR SECTEUR D'ACTIVITE



OEE	juin 2014	Cumul 12 mois	Evol. Annuelle Cumulée
Agriculture		15	-76.9%
Construction		18	100.0%
Industrie	1	18	-5.3%
Tertiaire	17	199	19.2%
TOTAL	18	250	-3.8%

REPARTITION DE L'OFFRE D'EMPLOI PAR TYPE D'OFFRE



Evolution annuelle cumulée - juin 2014

OEE	Cc De Beaufort En Anjou	Dépt 49
Durable	43.9%	13.8%
Temporaire	-7.8%	-0.8%
Occasionnel	-46.0%	-15.3%

Source : Pôle emploi - Persee

Emploi durable : Offres d'emploi enregistrées à Pôle emploi, correspondants à des contrats d'une durée supérieure à 6 mois.

Emploi temporaire : Offres d'emploi enregistrées à Pôle emploi, correspondants à des contrats d'une durée comprise entre 1 et 6 mois.

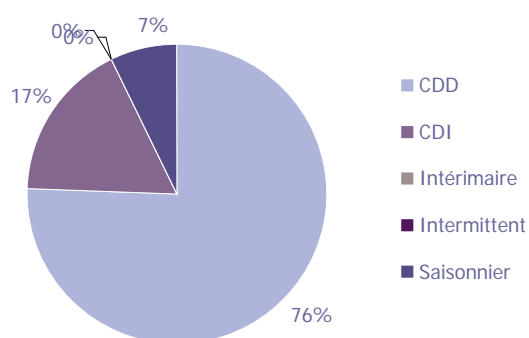
Emploi occasionnel : Offres d'emploi enregistrées à Pôle emploi, correspondants à des contrats d'une durée inférieure à un mois.

LES OFFRES D'EMPLOI

30 JUIN 2014 (DONNEES BRUTES)

CC de Beaufort en Anjou

REPARTITION DE L'OFFRE D'EMPLOI PAR TYPE DE CONTRAT DE TRAVAIL



	juin 2014	Cumul 12 mois	Evol. Annuelle Cumulée
CDD	14	189	17.4%
CDI	4	43	38.7%
Intérimaire			-100.0%
Intermittent			
Saisonnier		18	-73.1%
TOTAL	18	250	-3.8%

LES 15 METIERS LES PLUS RECHERCHES PAR LES EMPLOYEURS

Offres d'Emploi Enregistrées	De juillet 2013 à juin 2014	Poids (métier / total des métiers)
K2503 Sécurité et surveillance privées	22	8.8%
G1203 Animation de loisirs auprès d'enfants ou d'adolescents	19	7.6%
K2104 Éducation et surveillance au sein d'étab. d'enseig.	15	6.0%
M1401 Conduite d'enquêtes	15	6.0%
F1603 Installation d'équipements sanitaires et thermiques	10	4.0%
N1103 Magasinage et préparation de commandes	10	4.0%
A1414 Horticulture et maraîchage	9	3.6%
D1401 Assistanat commercial	8	3.2%
G1204 Éducation en activités sportives	8	3.2%
I1604 Mécanique automobile	7	2.8%
N1101 Conduite d'engins de déplacement des charges	6	2.4%
D1106 Vente en alimentation	5	2.0%
D1212 Vente en décoration et équipement du foyer	5	2.0%
K1303 Assistance auprès d'enfants	5	2.0%
K2204 Nettoyage de locaux	5	2.0%

Source : Pôle emploi - Persee

Directeur de publication :

Karim KHETIB

Directeur de la rédaction :

Josette BARREAUD

Conception et réalisation :

Service Statistiques, Etudes et Evaluation

Catherine MOULIN, Brigitte VIGOUROUX.

Contact : statsPDL@pole-emploi.fr

www.observatoire-emploi-paysdelaloire.fr